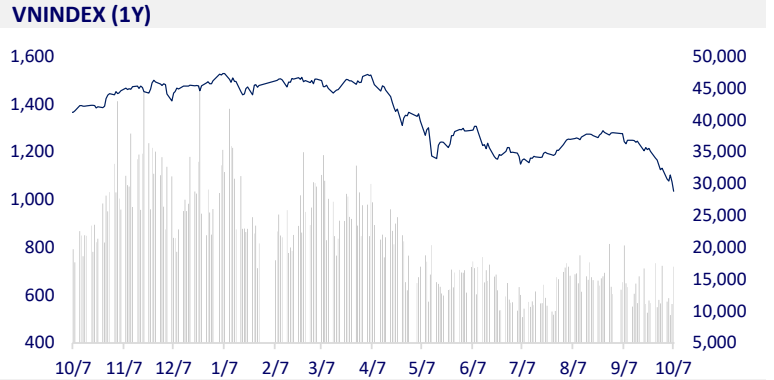
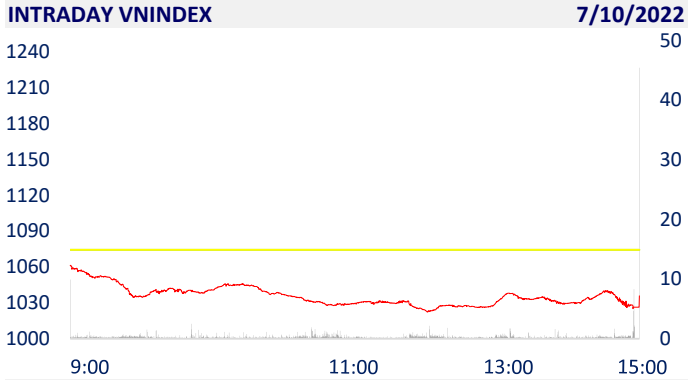
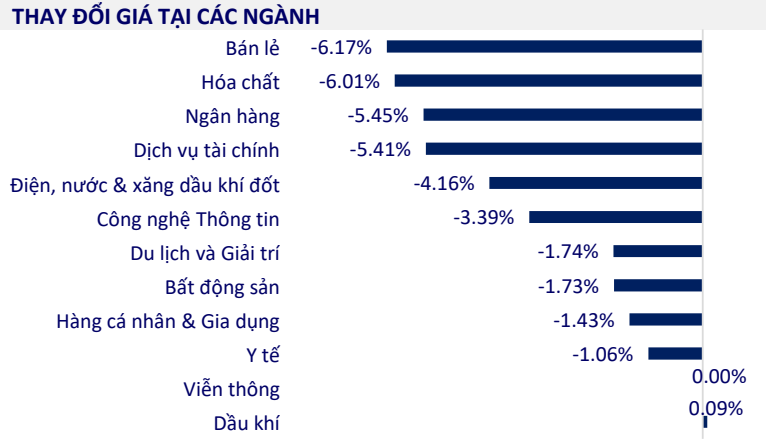


TTCK VIỆT NAM		1D	YTD
VN-INDEX	1,035.91	-3.59%	-30.86%
VN30	1,039.54	-3.87%	-32.31%
HNX	226.09	-3.84%	-52.30%
UPCOM	79.98	-2.95%	-29.02%
GT mua ròng NĐTNN (tỷ)	268.33		
Tổng GTGD (tỷ)	18,863.14	48.24%	-39.29%

Khép phiên ngày 07/10, chỉ số VN-Index giảm gần 39 điểm (tương đương 3.59%) xuống 1,035.91 điểm, mức thấp nhất kể trong 19 tháng qua. Vốn hóa cả 3 sàn giảm 196 ngàn tỷ đồng trong ngày 07/10. Một điểm sáng hiếm hoi trong ngày 07/10 là thanh khoản tăng mạnh lên gần 19,000 tỷ đồng, cao hơn đáng kể so với phiên trước đó.



ETF & PHÁI SINH		1D	YTD
E1VFN30	17,660	-5.66%	-31.63%
FUEMAV30	12,160	-3.87%	-32.78%
FUESSV30	12,710	-28.64%	-33.11%
FUESSV50	17,410	-5.38%	-23.97%
FUESSVFL	13,290	-7.00%	-40.88%
FUEVFN30	22,000	-4.35%	-21.57%
FUEVN100	13,180	-5.25%	-38.64%
VN30F2303	1,025	-5.52%	
VN30F2212	1,026	-4.96%	
VN30F2211	1,029	-4.37%	
VN30F2210	1,032	-4.43%	



THỊ TRƯỜNG THẾ GIỚI		1D	YTD
Nikkei	27,116.11	0.23%	-5.82%
Shanghai	3,024.39	0.00%	-16.91%
Kospi	2,232.84	-0.22%	-25.01%
Hang Seng	17,740.05	-1.51%	-24.18%
STI (Singapore)	3,145.81	-0.18%	0.71%
SET (Thái Lan)	1,579.66	-0.60%	-4.70%
Dầu thô (\$/thùng)	89.28	0.81%	16.71%
Vàng (\$/ounce)	1,716.50	-0.12%	-5.73%

Chứng khoán châu Á trái chiều trước thêm báo cáo việc làm của Mỹ. Tại Nhật Bản, chỉ số Nikkei 225 tăng 0,23% lên 27.116,11 điểm. Chỉ số Kospi (Hàn Quốc) giảm 0,22%. Chỉ số Hang Seng của Hong Kong giảm 1,51%. Chứng khoán Trung Quốc đóng cửa nghỉ lễ trong cả tuần.

KINH TẾ VĨ MÔ		1D (bps)	YTD (bps)
Lãi suất liên NH	7.86%	-58	705
Lãi suất tiết kiệm 12T	5.60%	0	0
TPCP - 5 năm	4.76%	3	375
TPCP - 10 năm	4.89%	4	289
USD/VND	23,422	0.02%	2.10%
EUR/VND	24,146	0.15%	-8.77%
CNY/VND	3,426	0.00%	-6.34%

Theo số liệu mới công bố, thu ngân sách của Tổng cục Thuế lũy kế 9 tháng đầu năm ước đạt 1.102.931 tỷ đồng, bằng 93,9% dự toán pháp lệnh, tăng 21,6% so với cùng kỳ năm 2021. Tính riêng tháng 9, tổng thu ngân sách nhà nước do cơ quan thuế quản lý ước đạt 78.200 tỷ đồng, đạt 6,7% so với dự toán pháp lệnh, tăng 29,1% so với cùng kỳ năm ngoái.

LỊCH SỰ KIỆN

Mã	Ngày GDKHQ	Ngày ĐKCC	Ngày thực hiện	Loại	Tỉ lệ	Giá trị
BCM	10/7/2022	10/8/2022	10/28/2022	Tiền mặt		700
NT2	10/7/2022	10/8/2022	10/20/2022	Tiền mặt		650
SLS	10/7/2022	10/8/2022	10/25/2022	Tiền mặt		10,000
VGP	10/7/2022	10/8/2022	12/20/2022	Tiền mặt		700
GMD	10/7/2022	10/8/2022	10/25/2022	Tiền mặt		1,200
ASM	10/7/2022	10/8/2022	11/4/2022	Tiền mặt		1,500
BTP	10/7/2022	10/8/2022	10/31/2022	Tiền mặt		1,500
BSI	10/7/2022	10/8/2022	10/28/2022	Tiền mặt		700

TIN TỨC CHỌN LỌC

Tổng cục Thuế thu ngân sách đạt gần 94%, đặt mục tiêu vượt 15,5% dự toán cả năm

Lãi suất qua đêm liên ngân hàng vượt 8,4%/năm, có kỳ hạn lên tới 9,7%/năm

Thị trường lao động phục hồi, thu nhập bình quân 9 tháng tăng 12,4%

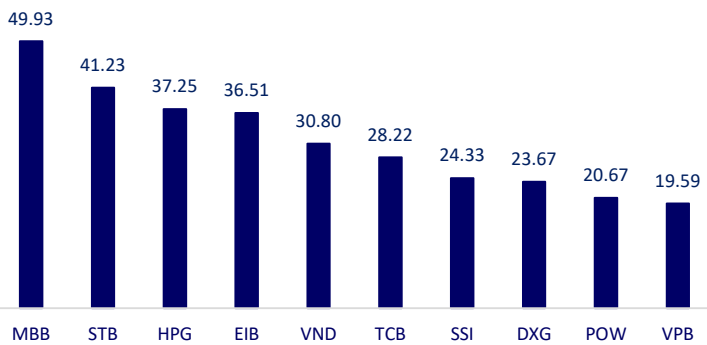
Liên minh châu Âu tìm được nguồn cung khí đốt mới

Kho dự trữ châu Âu đầy 90%, giá khí đốt hạ thêm 8,7%

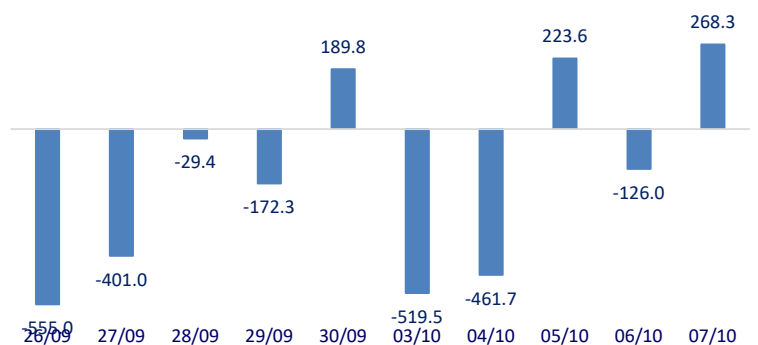
Tổng giám đốc IMF: Các quốc gia nên thận trọng với chiến lược thắt chặt chính sách tiền tệ

	Đóng cửa	1D	5D	KL mua	KL bán	Nội dung
VCB	66,700	-4.85%	-8.88%	3,015,903	3,073,474	4 ngân hàng TMCP gồm có VPBank, HDBank, MB và Vietcombank đã được điều chỉnh thêm hạn mức tín dụng cho năm 2022. Đáng chú ý, đây là các ngân hàng đã tham gia cơ cấu lại các tổ chức tài chính yếu kém theo chủ trương của Ngân hàng Nhà nước. Sau đợt điều chỉnh này, sẽ có thêm khoảng 83,5 nghìn tỷ đồng được đưa vào nền kinh tế.
BID	29,200	-5.81%	-13.86%	2,917,576	2,617,266	
CTG	19,950	-6.78%	-14.01%	11,369,469	12,467,159	
TCB	27,250	-7.00%	-16.15%	17,066,074	20,984,408	
VPB	15,350	-6.97%	-14.72%	28,766,986	27,050,947	
MBB	16,950	-6.35%	-15.25%	49,404,968	49,414,958	
HDB	17,450	-3.86%	-8.88%	3,920,232	4,305,715	
TPB	22,350	-6.88%	-10.60%	2,668,198	4,353,636	
STB	16,750	-6.94%	-18.69%	49,848,141	52,119,374	
VIB	20,000	-3.61%	-9.09%	3,131,396	3,763,893	
ACB	18,650	-6.75%	-15.99%	12,429,927	13,119,610	
NVL	79,000	-1.50%	-6.95%	4,234,162	5,146,529	NVL: Ngày 3/10, Novagroup đã nhận chuyển nhượng sở hữu gần 94,7 triệu cổ phiếu NVL. Lý do thay đổi sở hữu là "Nhận chuyển nhượng sở hữu chứng khoán để góp vốn vào doanh nghiệp".
KDH	25,000	-4.76%	-10.87%	5,300,603	4,712,915	
PDR	49,500	-2.56%	-3.13%	2,251,035	3,723,176	
GAS	102,000	-4.58%	-7.27%	705,409	811,924	Giá dầu tăng khoảng 1% trong phiên giao dịch 6/10, nối dài chuỗi tăng từ đầu tuần trước tác động từ quyết định cắt giảm mạnh sản lượng của OPEC+
POW	10,650	-6.58%	-13.77%	28,648,112	29,441,673	
PLX	31,800	-1.24%	-3.34%	2,902,653	2,373,296	
VIC	60,200	0.17%	9.45%	4,009,610	3,814,757	VIC: Từ ngày 12/10 đến 10/11, Chủ tịch HĐQT Phạm Nhật Vượng đăng ký chuyển quyền sở hữu 243,46 triệu cổ phiếu VIC để góp vốn vào CTCP Quản lý và Đầu tư Bất động sản VMI
VHM	53,800	0.37%	6.11%	5,607,516	5,929,608	
VRE	26,000	-1.89%	-7.14%	3,636,673	4,350,347	
VNM	69,800	-0.29%	-3.46%	4,138,108	4,160,909	MSN: Trong 6 tháng đầu năm, Doanh thu tại Masan Consumer Holdings, Masan High-Tech Materials, Phúc Long Heritage đều tăng trưởng trên 2 chữ số.
MSN	81,500	-6.00%	-17.68%	2,251,728	2,234,757	
SAB	187,000	0.65%	1.08%	247,369	261,446	
BVH	48,200	-1.43%	-9.91%	2,937,433	2,254,848	HPG: công bố trong tháng 9 sản xuất 540.000 tấn thép thô. Sản lượng bán hàng các sản phẩm thép đạt 555.000 tấn, giảm 11,6% so với tháng trước. Trong đó, thép cuộn cán nóng (HRC) đạt 228.000 tấn, giảm 2% so với tháng trước và tăng 29% so với cùng kỳ. Thép xây dựng ghi nhận 318.000 tấn, giảm 17,6% so với tháng trước và giảm 3% so với cùng kỳ.
VJC	115,000	0.70%	3.70%	951,090	1,051,578	
FPT	74,000	-3.27%	-8.07%	3,215,301	3,005,609	
MWG	54,000	-6.90%	-15.63%	7,463,734	8,803,759	
GVR	16,600	-6.74%	-20.57%	3,248,912	4,206,892	
SSI	16,800	-3.45%	-15.15%	35,762,369	35,123,066	
HPG	17,600	-2.22%	-16.98%	65,745,824	49,454,287	

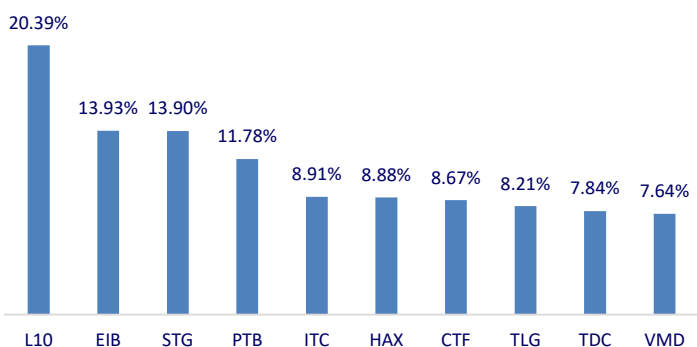
Top CP giao dịch nhiều nhất (khối lượng CP - triệu)



Dòng tiền NĐTNN 10 phiên gần nhất (tỷ đồng)



Top tăng 3 phiên liên tiếp



Top giảm 3 phiên liên tiếp

