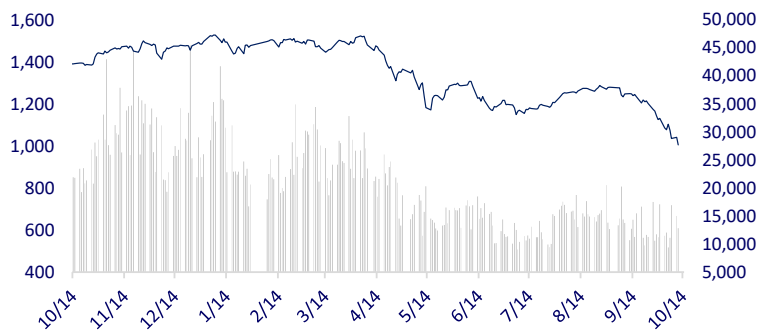


TTCK VIỆT NAM		1D	YTD
VN-INDEX	1,006.20	-3.48%	-32.84%
VN30	1,001.68	-3.59%	-34.77%
HNX	218.78	-4.82%	-53.84%
UPCOM	77.95	-2.73%	-30.82%
GT mua ròng NĐTNN (tỷ)	161.39		
Tổng GTGD (tỷ)	14,573.23	-11.53%	-53.10%

Khối ngoại mua ròng 250 tỷ đồng trên HoSE, chấm dứt chuỗi 12 phiên bán ròng ở UPCoM. Khối ngoại giao dịch tích cực trở lại trong phiên hôm nay khi mua vào 94,6 triệu cổ phiếu, trị giá 2.384,5 tỷ đồng, trong khi bán ra 88,3 triệu cổ phiếu, trị giá 2.114 tỷ đồng. Tổng khối lượng bán ròng ở mức 6,3 triệu cổ phiếu, tương ứng giá trị bán ròng là 271 tỷ đồng.

**INTRADAY VNINDEX 11/10/2022**

**VNINDEX (1Y)**

**ETF & PHÁI SINH 1D YTD**

E1VFN30	16,860	-4.20%	-34.73%
FUEMAV30	11,720	-4.72%	-35.21%
FUESSV30	12,390	-30.43%	-34.79%
FUESSV50	16,960	-0.29%	-25.94%
FUESSVFL	12,090	-7.00%	-46.22%
FUEVFN30	21,350	-6.36%	-23.89%
FUEVN100	12,800	-3.76%	-40.41%
VN30F2303	984	-4.10%	
VN30F2212	984	-4.65%	
VN30F2211	985	-4.64%	
VN30F2210	989	-4.21%	

**THAY ĐỔI GIÁ TẠI CÁC NGÀNH**

Dịch vụ tài chính	-6.59%
Xây dựng và Vật liệu	-4.83%
Ngân hàng	-4.71%
Hóa chất	-4.67%
Công nghệ Thông tin	-4.17%
Bảo hiểm	-4.05%
Ô tô và phụ tùng	-2.32%
Hàng cá nhân & Gia dụng	-1.82%
Y tế	-1.68%
Thực phẩm và đồ uống	-1.26%
Điện, nước & xăng dầu khí đốt	-1.23%
Viễn thông	0.00%

**THỊ TRƯỜNG THẾ GIỚI 1D YTD**

Nikkei	26,401.25	-1.04%	-8.30%
Shanghai	2,979.79	0.19%	-18.13%
Kospi	2,192.07	-1.83%	-26.38%
Hang Seng	16,832.36	-2.23%	-28.06%
STI (Singapore)	3,105.00	-0.08%	-0.60%
SET (Thái Lan)	1562.68	-0.50%	-5.73%
Dầu thô (\$/thùng)	88.94	-2.38%	16.26%
Vàng (\$/ounce)	1,670.50	-0.55%	-8.25%

Chứng khoán châu Á trái chiều trước thêm báo cáo việc làm của Mỹ. Tại Nhật Bản, chỉ số Nikkei 225 giảm 1,04% xuống 26.401,25 điểm. Chỉ số Kospi (Hàn Quốc) giảm 1,83%. Chỉ số Hang Seng của Hong Kong giảm 2,23% xuống 16.832,36 điểm. Duy nhất chỉ số Shanghai tăng 0,19% lên 2.979,79 điểm

**KINH TẾ VĨ MÔ 1D (bps) YTD (bps)**

Lãi suất liên NH	7.47%	-39	666
Lãi suất tiết kiệm 12T	5.60%	0	0
TPCP - 5 năm	4.76%	2	375
TPCP - 10 năm	4.88%	3	288
USD/VND	23,451	0.08%	2.23%
EUR/VND	23,944	0.03%	-9.54%
CNY/VND	3,405	-0.06%	-6.92%

Phiên giao dịch đầu tuần (10/10) ghi nhận hoạt động bơm thanh khoản lớn của của Ngân hàng Nhà nước (NHNN) trên kênh cầm cố giấy tờ có giá (OMO). Cụ thể, nhà điều hành đã chào thầu thành công gần 21.680 tỷ đồng. Trong đó, toàn bộ lượng tiền bơm ra để mua công cụ có giá có thời gian đáo hạn là 14 và 28 ngày thay vì 7 ngày như những phiên trước.

**LỊCH SỰ KIỆN**

Mã	Ngày GDKHQ	Ngày ĐKCC	Ngày thực hiện	Loại	Tỉ lệ	Giá trị
ABS	10/11/2022	10/12/2022	10/26/2022	Tiền mặt		500
GVR	10/12/2022	10/13/2022	10/27/2022	Tiền mặt		410
ICT	10/13/2022	10/14/2022	10/26/2022	Tiền mặt		350
SHP	10/13/2022	10/14/2022	10/26/2022	Tiền mặt		1,000
TCT	10/14/2022	10/17/2022	11/10/2022	Tiền mặt		500
VSA	10/14/2022	10/17/2022	10/21/2022	Tiền mặt		2,500
HTV	10/14/2022	10/17/2022	11/10/2022	Tiền mặt		800
ACG	10/14/2022	10/17/2022	11/4/2022	Tiền mặt		1,100

## TIN TỨC CHỌN LỌC

Ngân hàng Nhà nước sửa quy định can thiệp thị trường ngoại hối

Các ngân hàng vay NHNN gần 21.700 tỷ đồng trong phiên đầu tuần

Thị trường lao động phục hồi, thu nhập bình quân 9 tháng tăng 12,4%

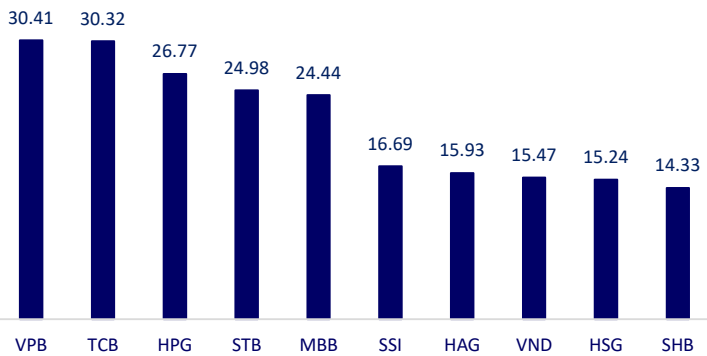
Các ngân hàng của châu Âu đối mặt rủi ro mới

Kho dự trữ châu Âu đầy 90%, giá khí đốt hạ thêm 8,7%

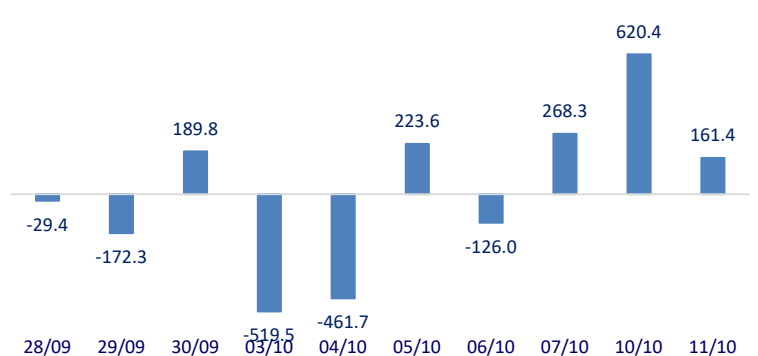
Năng lực cho vay khẩn cấp của WB, IMF đang được gia tăng khi khủng hoảng ngày càng sâu sắc

	Đóng cửa	1D	5D	KL mua	KL bán	Nội dung
<b>VCB</b>	62,000	-4.76%	-13.04%	1,755,862	1,800,839	<b>VIB:</b> Kết thúc 9 tháng đầu năm 2022, VIB đạt tổng doanh thu trên 13,300 tỷ đồng, tăng 29% so với cùng kỳ. Thu nhập ngoài lãi đạt hơn 2,400 tỷ đồng, đóng góp 17% vào tổng thu nhập hoạt động. Chi phí hoạt động được kiểm soát tốt, khoảng 4,600 tỷ đồng, với mức tăng 12%, thấp hơn nhiều so với mức tăng doanh thu. Nhờ đó, hệ số chi phí/doanh thu (CIR) của Ngân hàng giảm xuống còn 35%, hiệu quả quản trị chi phí ở nhóm dẫn đầu ngành. Chi phí dự phòng ước tính đạt hơn 900 tỷ đồng. Lợi nhuận trước thuế quý 3 đạt 2,780 tỷ đồng. Hết 9 tháng đầu năm, lợi nhuận trước thuế của VIB đạt 7,800 tỷ đồng, tăng 46% so với cùng kỳ năm ngoái.
<b>BID</b>	28,500	-5.00%	-8.06%	1,639,327	1,608,046	
<b>CTG</b>	19,800	-4.35%	-4.58%	8,881,894	8,872,546	
<b>TCB</b>	24,000	-6.98%	-20.79%	23,758,039	28,630,168	
<b>VPB</b>	15,350	0.00%	-8.63%	23,485,147	26,691,464	
<b>MBB</b>	16,050	-6.96%	-14.63%	22,585,330	28,048,636	
<b>HDB</b>	16,200	-4.14%	-12.43%	5,624,859	5,782,039	
<b>TPB</b>	19,350	-6.97%	-18.70%	11,339,432	12,821,345	
<b>STB</b>	15,850	-6.76%	-15.47%	34,291,673	34,896,292	
<b>VIB</b>	19,350	-3.01%	-8.94%	3,280,103	4,396,674	
<b>ACB</b>	17,500	-6.42%	-16.67%	8,779,965	8,816,334	
<b>NVL</b>	75,000	-1.83%	-8.54%	4,913,071	5,699,747	<b>NVL:</b> Xét cơ cấu cổ đông của Novaland, hiện chỉ còn 3 cổ đông lớn là Novagroup (37,02%), CTCP Diamond Properties (10,42%), và bà Cao Thị Ngọc Sương (vợ ông Bùi Thành Nhơn, tỷ lệ sở hữu 5,4%).
<b>KDH</b>	24,400	-5.79%	-6.69%	3,567,903	3,626,047	
<b>PDR</b>	48,800	-2.59%	-4.50%	1,743,578	2,787,099	
<b>GAS</b>	106,100	0.09%	0.09%	919,845	1,091,250	<b>POW:</b> Sản lượng điện tháng 9 của các nhà máy điện thuộc PV Power đạt tổng cộng 1.006 triệu kWh điện, vượt 21% kế hoạch tháng 10.
<b>POW</b>	10,250	-6.82%	-11.64%	18,085,317	22,109,517	
<b>PLX</b>	33,000	-1.49%	3.13%	2,835,113	2,799,177	
<b>VIC</b>	60,000	-0.33%	5.26%	3,141,290	3,346,186	<b>VHM:</b> Công ty Quản lý và Đầu tư Bất động sản VMI dự kiến đầu tư một số lượng nhất định các BĐS sẵn có hoặc hình thành trong tương lai của Vinhomes.
<b>VHM</b>	51,800	-3.90%	2.37%	5,401,915	6,314,823	
<b>VRE</b>	23,650	-6.89%	-11.42%	3,607,247	3,470,811	
<b>VNM</b>	70,200	-0.43%	-0.99%	2,824,140	3,290,375	<b>VNM và MSN</b> đều nằm trong top mua ròng của khối ngoại trong phiên giao dịch hôm nay với giá trị lần lượt 52,4 tỷ đồng và 26,6 tỷ đồng.
<b>MSN</b>	79,800	-0.87%	-11.82%	3,026,728	2,942,959	
<b>SAB</b>	183,500	-0.54%	-2.39%	256,550	243,761	
<b>BVH</b>	47,000	-6.00%	-2.49%	1,762,622	1,903,409	<b>HPG:</b> công bố trong tháng 9 sản xuất 540.000 tấn thép thô. Sản lượng bán hàng các sản phẩm thép đạt 555.000 tấn, giảm 11,6% so với tháng trước. Trong đó, thép cuộn cán nóng (HRC) đạt 228.000 tấn, giảm 2% so tháng trước và tăng 29% so với cùng kỳ. Thép xây dựng ghi nhận 318.000 tấn, giảm 17,6% so với tháng trước và giảm 3% so với cùng kỳ.
<b>VJC</b>	107,000	-2.73%	-5.23%	753,539	911,990	
<b>FPT</b>	71,000	-4.05%	-8.39%	2,592,299	2,482,761	
<b>MWG</b>	55,400	-2.98%	-9.18%	3,766,971	3,665,689	
<b>GVR</b>	15,750	-6.80%	-13.70%	2,775,634	3,757,221	
<b>SSI</b>	16,200	-6.90%	-8.99%	24,906,034	26,858,902	
<b>HPG</b>	17,500	-4.63%	-7.16%	42,966,077	40,459,632	

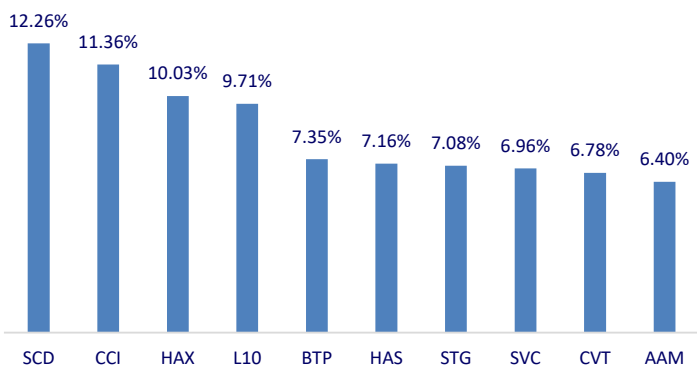
Top CP giao dịch nhiều nhất (khối lượng CP - triệu)



Dòng tiền NĐTNN 10 phiên gần nhất (tỷ đồng)



Top tăng 3 phiên liên tiếp



Top giảm 3 phiên liên tiếp

