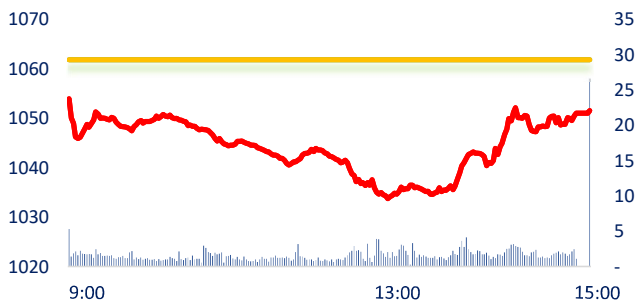
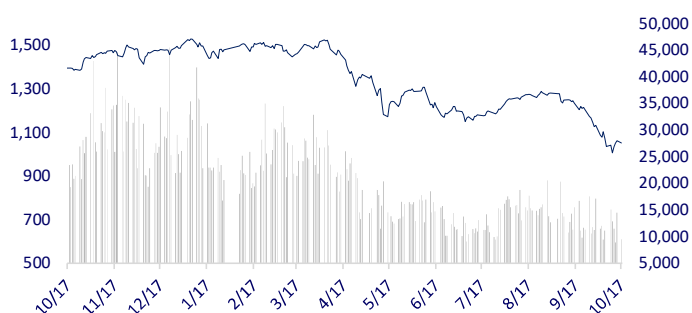
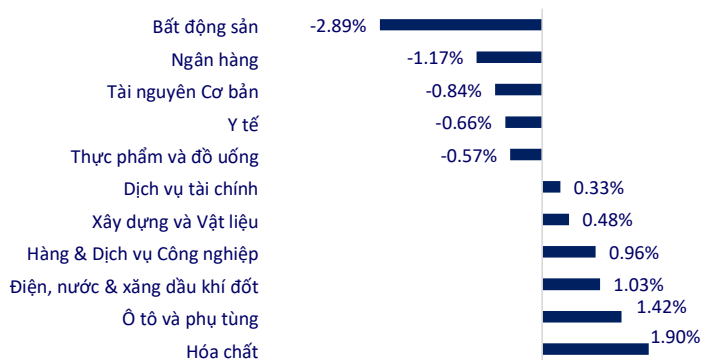


TTCK VIỆT NAM		1D	YTD
VN-INDEX	1,051.58	-0.97%	-29.81%
VN30	1,047.20	-1.34%	-31.81%
HNX	226.46	-0.63%	-52.22%
UPCOM	80.01	-0.19%	-28.99%
GT mua ròng NĐTNN (tỷ)	289.45		
Tổng GTGD (tỷ)	10,875.69	-32.47%	-65.00%

VN-Index giảm sâu từ lúc mở cửa phiên giao dịch đầu tuần và duy trì sắc đỏ trong suốt cả phiên. Sang đến phiên chiều, chỉ số có sự rút chân và thu hẹp đà giảm nhưng các dòng cổ phiếu hồi phục chưa đồng đều, số mã đỏ vẫn chiếm đa số. Điểm đáng chú ý phiên hôm nay đó là thanh khoản thị trường thấp và dòng tiền chưa có sự lan tỏa.

INTRADAY VNINDEX 17/10/2022

VNINDEX (1Y)


ETF & PHÁI SINH		1D	YTD
E1VFN30	17,750	-1.39%	-31.28%
FUEMAV30	12,330	-2.53%	-31.84%
FUESSV30	12,930	-2.12%	-31.95%
FUESSV50	16,000	0.00%	-30.13%
FUESSVFL	13,200	-1.42%	-41.28%
FUEVFVND	22,630	-0.31%	-19.32%
FUEVN100	13,450	-0.37%	-37.38%

THAY ĐỔI GIÁ TẠI CÁC NGÀNH


VN30F2303	1,032	-1.23%
VN30F2212	1,038	-0.80%
VN30F2211	1,034	-0.96%
VN30F2210	1,050	0.19%

THỊ TRƯỜNG THẾ GIỚI		1D	YTD
Nikkei	26,775.79	0.23%	-7.00%
Shanghai	3,084.94	1.02%	-15.24%
Kospi	2,219.71	0.56%	-25.45%
Hang Seng	16,612.90	0.84%	-29.00%
STI (Singapore)	3,015.75	-0.78%	-3.46%
SET (Thái Lan)	1571.40	0.68%	-5.20%
Dầu thô (\$/thùng)	85.05	-0.23%	11.18%
Vàng (\$/ounce)	1,663.10	0.34%	-8.66%

Chứng khoán châu Á mở cửa phiên giao dịch đầu tuần không mấy thuận lợi tuy nhiên đã có sự hồi phục đồng đều khi kết thúc phiên 17/10. Chỉ số Nikkei 225 của Nhật Bản tăng 0.23% lên mức 26,775.79 điểm. Tại Hàn Quốc, chỉ số Kospi tăng 0.56% lên mức 2,219.71 điểm. Chỉ số Hang Seng tăng 0.84% lên mức 16,612.9 điểm. Đà giảm mạnh của các thị trường lúc mở cửa đã được thu hẹp đáng kể nhờ động thái mua vào cổ phiếu giá hời của nhà đầu tư.

KINH TẾ VĨ MÔ		1D (bps)	YTD (bps)
Lãi suất liên NH	5.48%	0	467
Lãi suất tiết kiệm 12T	6.60%	0	100
TPCP - 5 năm	4.71%	-6	370
TPCP - 10 năm	4.68%	-20	268
USD/VND	24,478	0.88%	6.70%
EUR/VND	24,469	0.94%	-7.55%
CNY/VND	3,449	0.58%	-5.71%

Ngày 17/10, Ngân hàng Nhà nước ban hành Quyết định số 1747 quy định về tỷ giá giao ngay giữa đồng Việt Nam với các ngoại tệ của các tổ chức tín dụng được phép. Theo đó, biên độ tỷ giá giao ngay giữa đồng Việt Nam và đô la Mỹ được điều chỉnh từ ±3% lên ±5%. NHNN sẽ tiếp tục theo dõi sát diễn biến thị trường, phối hợp đồng bộ các công cụ CSTT, sẵn sàng bán ngoại tệ can thiệp để ổn định thị trường.

LỊCH SỰ KIỆN

Mã	Ngày GDKHQ	Ngày ĐKCC	Ngày thực hiện	Loại	Tỉ lệ	Giá trị
CMP	10/17/2022	10/18/2022	10/28/2022	Tiền mặt		32
NVL	10/17/2022	10/18/2022		Cổ phiếu	1:0.2475	
DXS	10/17/2022	10/18/2022		Cổ phiếu	100:10	
CKG	10/19/2022	10/20/2022		Cổ phiếu	100:10	
MPC	10/20/2022	10/21/2022		Cổ phiếu	1:1	
MPC	10/20/2022	10/21/2022	12/23/2022	Tiền mặt		2,300
VNL	10/21/2022	10/24/2022	11/4/2022	Tiền mặt		700
SHA	10/21/2022	10/24/2022	11/10/2022	Tiền mặt		500

TIN TỨC CHỌN LỌC

Ngân hàng Nhà nước nâng biên độ tỷ giá lên 5%

VSIP nhận quyết định chấp thuận chủ trương đầu tư khu công nghiệp tại Cần Thơ

Đề nghị nới room tín dụng cho doanh nghiệp nhập xăng dầu

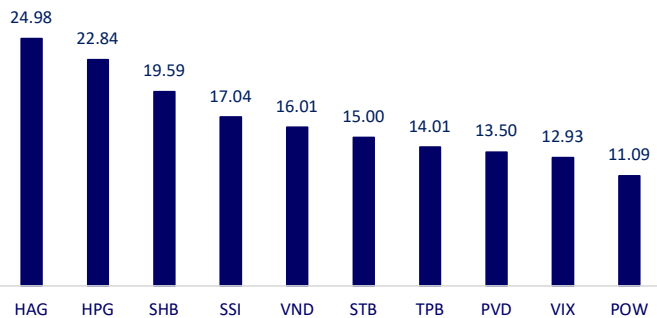
Bảng Anh tăng mạnh khi tân Bộ trưởng Tài chính sắp công bố chính sách tài khóa mới

Nhiều quốc gia châu Á bên bờ vực vỡ nợ

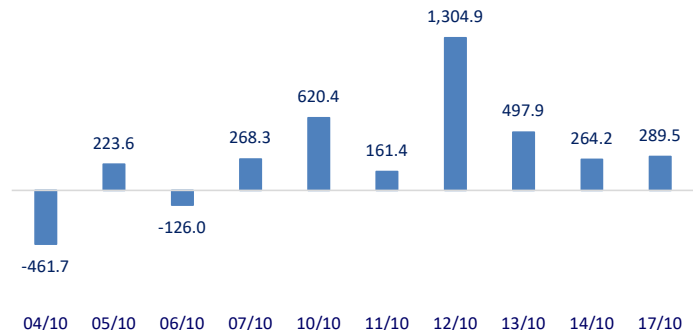
Gần một nửa thành viên EU tăng nhập khẩu hàng hóa Nga trong tháng 6

	Đóng cửa	1D	5D	KL mua	KL bán	Nội dung
VCB	66,300	-2.64%	1.84%	1,955,755	1,924,403	HDB: HDBank và HD SAISON cam kết triển khai gói vay 10,000 tỷ đồng cho công nhân, lao động. Chương trình được thực hiện theo chỉ đạo của Thủ tướng Chính Phủ và Phó Thống đốc Ngân hàng Nhà nước Việt Nam với mức lãi suất ưu đãi dành cho công nhân, đẩy lùi tín dụng đen, hỗ trợ nền kinh tế đẩy mạnh sản xuất và phát triển. Theo đó, HD SAISON cam kết triển khai gói 10.000 tỷ đồng đối với người lao động trong các khu công nghiệp, nhà máy trên cả nước với lãi suất giảm 50% so với lãi suất dành cho khách hàng thông thường, phục vụ các nhu cầu qua cho vay tiêu dùng, cho vay phục vụ nhu cầu đời sống và thẻ tín dụng.
BID	32,700	-0.91%	9.00%	2,059,426	1,866,535	
CTG	22,550	-0.66%	8.94%	8,241,410	7,700,615	
TCB	25,100	-2.33%	-2.71%	11,976,195	10,573,305	
VPB	15,950	-1.24%	3.91%	13,781,865	13,140,300	
MBB	17,500	-1.69%	1.45%	17,855,566	16,021,523	
HDB	16,500	-2.94%	-2.37%	3,240,833	2,791,573	
TPB	20,600	0.00%	-0.96%	6,482,575	5,592,434	
STB	18,150	2.83%	6.76%	36,142,538	20,003,407	
VIB	19,900	-1.49%	-0.25%	2,503,375	2,414,209	
ACB	20,950	0.48%	12.03%	6,509,311	6,450,861	
NVL	75,000	-1.32%	-1.83%	2,113,564	3,138,123	Số thu thuế thu nhập từ chuyển nhượng bất động sản, nhận thừa kế và nhận quà tặng là bất động sản lũy kế 8 tháng 2022 đạt hơn 26.860 tỷ đồng, tăng 96,4% so với cùng kỳ năm 2021.
KDH	25,600	-3.40%	-1.16%	2,828,815	3,245,097	
PDR	49,600	1.33%	-1.00%	2,278,925	2,438,023	
GAS	111,500	1.55%	5.19%	646,143	892,682	PLX: Mặc dù bán lẻ xăng dầu tăng 26% so với cùng kỳ nhưng lợi nhuận xăng dầu 9 tháng của Tập đoàn Xăng dầu Việt Nam ước lỗ 780 tỷ đồng.
POW	11,150	3.24%	1.36%	23,188,115	17,888,027	
PLX	32,900	-2.37%	-1.79%	1,808,243	1,757,290	
VIC	56,000	-6.20%	-6.98%	1,259,764	1,450,313	VIC: Ngày 13/10, VinFast và Infineon Technologies AG - nhà cung cấp linh kiện bán dẫn ô tô công bố mở rộng hợp tác trong lĩnh vực Di chuyển Điện hóa, thành lập TTPT VinFast - Infineon (VICC).
VHM	49,500	-4.62%	-8.16%	4,063,169	5,033,629	
VRE	24,900	-1.19%	-1.97%	2,292,165	1,663,343	
VNM	74,100	0.14%	5.11%	2,885,794	3,261,981	VNM: Cổ phiếu VNM đứng đầu trong danh sách top 10 cổ phiếu được khối ngoại mua ròng phiên 17/10 với giá trị mua ròng hơn 75 tỷ đồng
MSN	79,000	0.00%	-1.86%	2,207,537	2,263,343	
SAB	185,100	-1.75%	0.33%	122,034	181,244	
BVH	50,700	0.00%	1.40%	1,303,135	1,061,516	FPT: FPT Nhật Bản vừa ký kết thỏa thuận đầu tư không chi phối, trở thành cổ đông chiến lược của LTS, Inc. – Top 20 công ty tư vấn và dịch vụ chuyển đổi số tại Nhật. Khoản đầu tư chiến lược sẽ giúp FPT và LTS, Inc. mở rộng các cơ hội trong lĩnh vực tư vấn và dịch vụ công nghệ, với mục tiêu đạt được các hợp đồng trị giá hàng chục triệu đô tại thị trường Nhật Bản cũng như quốc tế.
VJC	109,000	0.00%	-0.91%	394,271	408,901	
FPT	73,800	-0.27%	-0.27%	1,855,281	1,346,036	
MWG	58,900	-1.67%	3.15%	4,870,373	5,053,842	
GVR	16,600	0.91%	0.85%	2,786,333	2,063,557	
SSI	18,000	0.56%	3.45%	24,729,467	23,177,514	
HPG	19,250	-1.03%	4.90%	31,861,076	27,173,046	

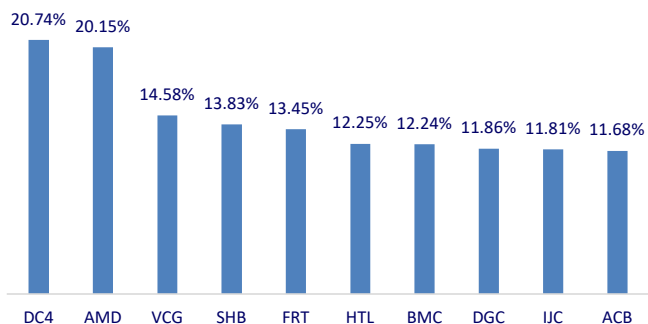
Top CP giao dịch nhiều nhất (khối lượng CP - triệu)



Dòng tiền NĐTNN 10 phiên gần nhất (tỷ đồng)



Top tăng 3 phiên liên tiếp



Top giảm 3 phiên liên tiếp

