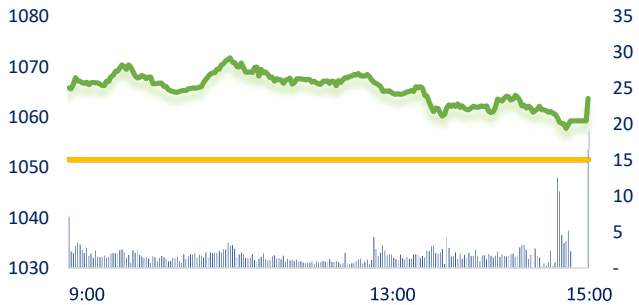
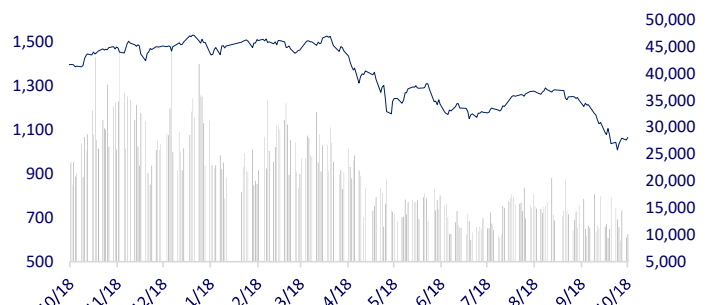
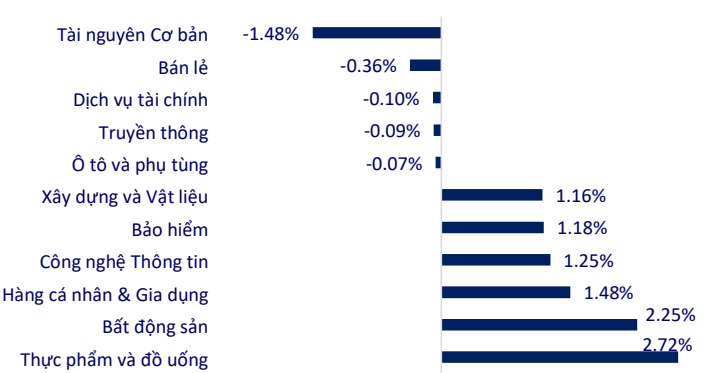


TTCK VIỆT NAM	1D		YTD
VN-INDEX	1,063.66	1.15%	-29.01%
VN30	1,059.06	1.13%	-31.04%
HNX	229.12	1.17%	-51.66%
UPCOM	80.32	0.39%	-28.72%
GT mua ròng NĐTNN (tỷ)	14.30		
Tổng GTGD (tỷ)	11,911.18	9.52%	-61.67%

Sức ép chốt lời xuất hiện trong phiên 18/10, cổ phiếu lớn giữ nhịp ổn định chỉ số VN-Index. Hai phút trước khi kết thúc đợt khớp lệnh liên tục, VN-Index chỉ còn tăng hơn 6 điểm so với đỉnh cao buổi sáng tăng tới trên 20 điểm và nhiều cổ phiếu thu hẹp đà tăng. Kết phiên, VN-Index hồi phục tăng hơn 12 điểm.

INTRADAY VNINDEX 18/10/2022

VNINDEX (1Y)


ETF & PHÁI SINH	1D		YTD
E1FVN30	17,950	1.13%	-30.51%
FUEMAV30	12,430	0.81%	-31.29%
FUESSV30	13,180	1.93%	-30.63%
FUESSV50	15,950	-0.31%	-30.35%
FUESSVFL	13,310	0.83%	-40.79%
FUEVFVND	22,800	0.75%	-18.72%
FUEVN100	13,600	1.12%	-36.69%
VN30F2303	1,048	1.54%	
VN30F2212	1,046	0.75%	
VN30F2211	1,045	1.06%	
VN30F2210	1,058	0.75%	

THAY ĐỔI GIÁ TẠI CÁC NGÀNH


THỊ TRƯỜNG THẾ GIỚI	1D		YTD
Nikkei	27,156.14	0.89%	-5.68%
Shanghai	3,080.96	-0.27%	-15.35%
Kospi	2,249.95	0.83%	-24.44%
Hang Seng	16,914.58	0.83%	-27.71%
STI (Singapore)	3,025.88	0.34%	-3.13%
SET (Thái Lan)	1591.64	1.29%	-3.98%
Dầu thô (\$/thùng)	84.09	-1.00%	9.92%
Vàng (\$/ounce)	1,655.90	-0.03%	-9.06%

Chứng khoán châu Á tiếp tục trải qua một phiên giao dịch khá tích cực trong ngày 18/10. Chỉ số Nikkei 225 của Nhật Bản tăng 0,89% lên 27.156,14 điểm. Chỉ số Kospi tăng 0,83% lên 2.249,95 điểm. Chỉ số Hang Seng tăng 0,83% lên 16.914,58 điểm.

KINH TẾ VĨ MÔ	1D (bps)		YTD (bps)
Lãi suất liên NH	4.92%	-56	411
Lãi suất tiết kiệm 12T	6.60%	0	100
TPCP - 5 năm	4.79%	8	378
TPCP - 10 năm	4.88%	20	288
USD/VND	24,580	0.39%	7.15%
EUR/VND	24,803	0.51%	-6.29%
CNY/VND	3,465	0.35%	-5.28%

Hơn 9.000 công ty Hàn Quốc đã vào Việt Nam và hợp tác trong nhiều lĩnh vực khác nhau như sản xuất, năng lượng, văn hóa, giáo dục và du lịch. Ghi nhận từ Bộ Kế hoạch và Đầu tư cho thấy vốn FDI đăng ký lũy kế của Hàn Quốc vào Việt Nam trong giai đoạn từ năm 1988 đến tháng 9/2022 đạt hơn 80,5 tỷ USD với trên 9.400 dự án đang có hiệu lực.

LỊCH SỰ KIỆN

Mã	Ngày GDKHQ	Ngày ĐKCC	Ngày thực hiện	Loại	Tỉ lệ	Giá trị
CKG	10/19/2022	10/20/2022		Cổ phiếu	100:10	
MPC	10/20/2022	10/21/2022		Cổ phiếu	1:1	
MPC	10/20/2022	10/21/2022	12/23/2022	Tiền mặt		2,300
VNL	10/21/2022	10/24/2022	11/4/2022	Tiền mặt		700
SHA	10/21/2022	10/24/2022	11/10/2022	Tiền mặt		500
BKG	10/24/2022	10/25/2022		Cổ phiếu	100:5	
ICC	10/24/2022	10/25/2022	11/11/2022	Tiền mặt		5,340
SCR	10/25/2022	10/26/2022		Cổ phiếu	100:8	

TIN TỨC CHỌN LỌC

Việt Nam là 'tâm chấn' của làn sóng đầu tư Hàn Quốc vào Đông Nam Á

Dự án sân bay Long Thành: Đấu thầu lại 5 gói thầu vào giữa tháng 11-2022

Đề xuất bố trí hơn 7.000 tỷ đồng vốn nước ngoài cho cao tốc Hà Nội - Hải Phòng

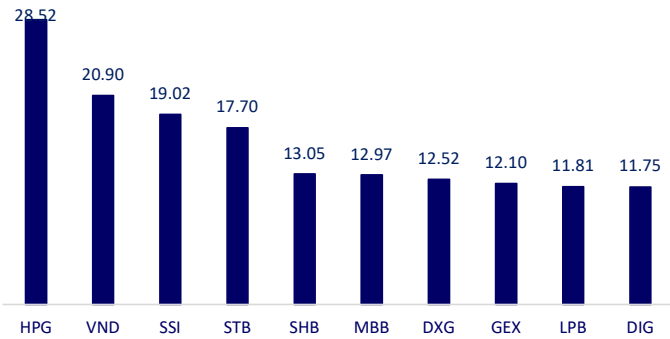
Trung Quốc ngừng bán khí đốt hóa lỏng (LNG) cho châu Âu

Sau 2 năm tăng nóng, giá cước vận tải biển toàn cầu đang giảm nhanh

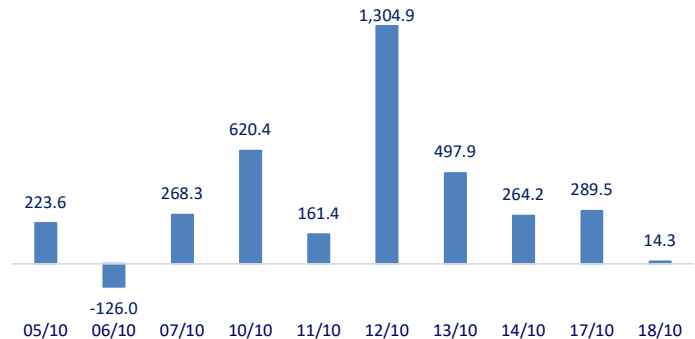
Bloomberg dự báo chắc chắn 100% kinh tế Mỹ suy thoái

	Đóng cửa	1D	5D	KL mua	KL bán	Nội dung
VCB	67,700	2.11%	9.19%	1,913,632	1,880,806	Nhiều ngân hàng tiếp tục lãi lớn trong quý 3/2022. Kết quả sơ bộ 9 tháng đầu năm của một loạt ngân hàng thương mại cho thấy những con số tích cực như TPBank lãi trước thuế 5.926 tỷ đồng, tăng gần 35% so với cùng kỳ năm ngoái; lợi nhuận của SHB đạt 9.035 tỷ đồng, tăng 79%; lợi nhuận của SeABank đạt 4.016 tỷ đồng, tăng 58,7%... Trong đó, tỷ lệ nợ xấu của SeABank ở mức rất thấp, chỉ 1,59%; các chỉ số kinh doanh khác đều đạt được mức tăng trưởng cao.
BID	32,800	0.31%	15.09%	1,596,215	2,170,360	
CTG	23,000	2.00%	16.16%	7,677,577	8,056,704	
TCB	25,300	0.80%	5.42%	8,130,666	9,463,109	
VPB	15,950	0.00%	3.91%	12,341,396	14,516,745	
MBB	17,550	0.29%	9.35%	19,821,316	18,534,554	
HDB	16,800	1.82%	3.70%	2,124,858	2,588,651	
TPB	20,600	0.00%	6.46%	3,660,663	5,043,569	
STB	17,700	-2.48%	11.67%	28,950,137	28,436,329	
VIB	19,950	0.25%	3.10%	2,420,210	3,483,903	
ACB	21,400	2.15%	22.29%	4,566,446	4,974,107	
NVL	75,100	0.13%	0.13%	3,291,565	3,310,401	Đồng Nai thúc tiến độ xây dựng của 8 KCN có tổng diện tích hơn 8.200 ha. Hiện các KCN đang gặp vướng mắc liên quan đến thủ tục đầu tư, xử lý đất cao su, đất rừng, quy hoạch phân khu...
KDH	26,300	2.73%	7.79%	2,577,431	2,813,680	
PDR	49,700	0.20%	1.84%	2,368,358	2,553,903	
GAS	111,000	-0.45%	4.62%	614,390	1,151,698	Giá gas hôm nay (18/10) giảm 0,49% xuống 5,94 USD/mmBTU đối với hợp đồng khí gas tự nhiên giao tháng 11/2022 vào lúc 10h30 (giờ Việt Nam).
POW	11,100	-0.45%	8.29%	13,230,110	15,169,192	
PLX	33,250	1.06%	0.76%	1,406,436	1,807,450	
VIC	58,400	4.29%	-2.67%	1,227,122	1,137,468	VIC: Trong khuôn khổ triển lãm Paris Motor Show 2022, VinFast công bố kế hoạch kinh doanh tại châu Âu và mở trụ sở chính ở Pháp, Đức và Hà Lan.
VHM	50,500	2.02%	-2.51%	4,183,904	4,022,682	
VRE	25,800	3.61%	9.09%	1,419,358	1,742,145	
VNM	76,500	3.24%	8.97%	4,556,693	5,626,700	Tổng cục Thuế mới đây đã công khai danh sách 10 doanh nghiệp nộp thuế thu nhập doanh nghiệp (TNDN) lớn nhất trong năm 2021. VNM và GAS là hai đại diện nằm trong danh sách này.
MSN	82,000	3.80%	2.76%	2,914,421	2,583,966	
SAB	189,800	2.54%	3.43%	254,675	295,836	
BVH	50,900	0.39%	8.30%	1,231,334	1,665,832	VIC: Bộ Giao thông vận tải vừa ban hành Văn bản hợp nhất số 53 về quản lý giá dịch vụ vận chuyển hàng không nội địa và giá dịch vụ chuyên ngành hàng không. Theo đó, danh mục dịch vụ được Bộ GT định giá bao gồm: dịch vụ cất cánh, hạ cánh; dịch vụ điều hành bay đi, đến; dịch vụ hỗ trợ bảo đảm hoạt động bay; dịch vụ phục vụ hành khách; dịch vụ đảm bảo an ninh hàng không; dịch vụ điều hành bay qua vùng thông báo bay do Việt Nam quản lý.
VJC	109,100	0.09%	1.96%	465,719	442,159	
FPT	74,900	1.49%	5.49%	1,735,164	1,702,265	
MWG	59,000	0.17%	6.50%	3,286,863	4,965,869	
GVR	16,800	1.20%	9.51%	2,706,341	2,902,565	
SSI	17,800	-1.11%	9.88%	28,420,883	40,224,022	
HPG	18,850	-2.08%	7.71%	42,957,962	43,893,235	

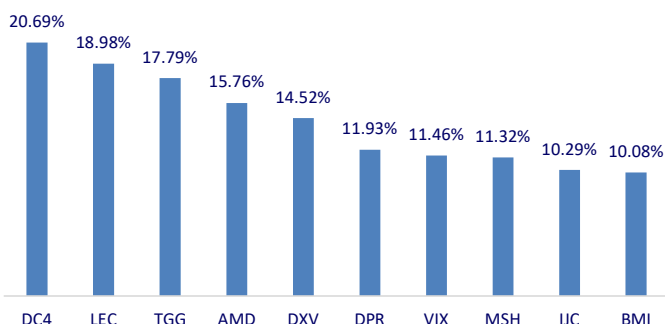
Top CP giao dịch nhiều nhất (khối lượng CP - triệu)



Dòng tiền NĐTNN 10 phiên gần nhất (tỷ đồng)



Top tăng mạnh nhất 3 phiên



Top giảm mạnh nhất 3 phiên

