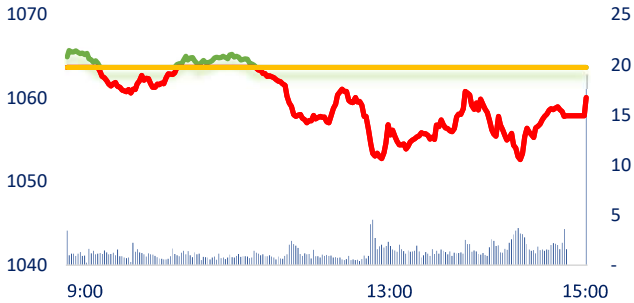
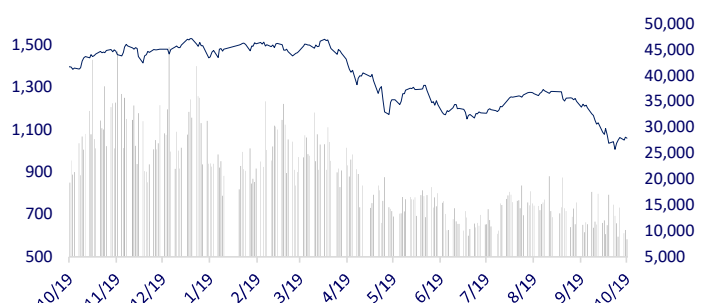
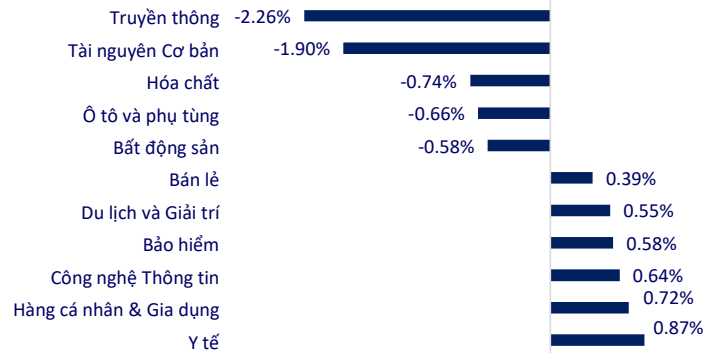


TTCK VIỆT NAM	1D	YTD
VN-INDEX	1,060.07 -0.34%	-29.25%
VN30	1,053.65 -0.51%	-31.39%
HNX	227.90 -0.53%	-51.92%
UPCOM	80.67 0.44%	-28.41%
GT mua ròng NĐTNN (tỷ)	-65.27	
Tổng GTGD (tỷ)	9,516.89 -20.10%	-69.37%

Phiên giao dịch ngày 19/10 ghi nhận thanh khoản trên sàn HOSE thấp nhất gần 2 năm, thị trường không biến động đáng kể. Kết phiên, VN-Index thoát khỏi sự giảm sâu nhờ sự hậu thuẫn của cổ phiếu nhóm vốn hóa lớn với các đại diện BVH, FPT, CTG, VIB, VCB.

**INTRADAY VNINDEX 19/10/2022**

**VNINDEX (1Y)**

**ETF & PHÁI SINH 1D YTD**

E1VFN30	18,010 0.33%	-30.27%
FUEMAV30	12,400 -0.24%	-31.45%
FUESSV30	12,950 -1.75%	-31.84%
FUESSV50	15,730 -1.38%	-31.31%
FUESSVFL	13,300 -0.08%	-40.84%
FUEVFVND	22,870 0.31%	-18.47%
FUEVN100	13,300 -2.21%	-38.08%
VN30F2303	1,042 -0.57%	
VN30F2212	1,042 -0.39%	
VN30F2211	1,038 -0.66%	
VN30F2210	1,053 -0.46%	

**THAY ĐỔI GIÁ TẠI CÁC NGÀNH**

**THỊ TRƯỜNG THẾ GIỚI 1D YTD**

Nikkei	27,257.38 -0.39%	-5.33%
Shanghai	3,044.38 -1.18%	-16.36%
Kospi	2,237.44 -1.25%	-24.86%
Hang Seng	16,511.28 -2.31%	-29.43%
STI (Singapore)	3,022.80 -0.10%	-3.23%
SET (Thái Lan)	1588.72 -0.10%	-4.16%
Dầu thô WTI (\$/thùng)	82.78 -0.49%	8.21%
Vàng (\$/ounce)	1,637.45 -1.22%	-10.07%

Sắc đỏ bao trùm hầu hết trên các thị trường chứng khoán châu Á phiên 19/10. Chỉ số Nikkei 225 của Nhật Bản giảm 0.39% xuống mức 27,257.38 điểm. Chỉ số Kospi lùi 1.25% xuống mức 2,237.44 điểm. Chỉ số Hang Seng có một phiên giao dịch khá tiêu cực với mức giảm 2.31% về mức 16,511.28 điểm.

**KINH TẾ VĨ MÔ 1D (bps) YTD (bps)**

Lãi suất liên NH	4.10%	-82	329
Lãi suất tiết kiệm 12T	6.60%	0	100
TPCP - 5 năm	4.77%	-2	376
TPCP - 10 năm	4.81%	-7	281
USD/VND	24,670 0.28%	7.54%	
EUR/VND	24,357 -1.92%	-7.98%	
CNY/VND	3,454 -0.35%	-5.58%	

Tại báo cáo gửi Quốc hội ngày 18/10, Chính phủ cho biết yêu cầu tổng khối lượng huy động vốn của Chính phủ cả năm 2022 đạt khoảng 619.492 tỷ đồng. Trong đó vay cho cân đối NSTW 600.046 tỷ đồng (đạt 92,8% dự toán vay cho NSTW được Quốc hội phê duyệt); rút vốn vay ODA, vay ưu đãi nước ngoài để cho vay lại đối với các doanh nghiệp, đơn vị sự nghiệp công lập, chính quyền địa phương ước 19.446 tỷ đồng (đạt 72,8% kế hoạch được Thủ tướng Chính phủ duyệt).

**LỊCH SỰ KIỆN**

Mã	Ngày GDKHQ	Ngày ĐKCC	Ngày thực hiện	Loại	Tỉ lệ	Giá trị
MPC	10/20/2022	10/21/2022		Cổ phiếu	1:1	
MPC	10/20/2022	10/21/2022	12/23/2022	Tiền mặt		2,300
VNL	10/21/2022	10/24/2022	11/4/2022	Tiền mặt		700
SHA	10/21/2022	10/24/2022	11/10/2022	Tiền mặt		500
BKG	10/24/2022	10/25/2022		Cổ phiếu	100:5	
ICC	10/24/2022	10/25/2022	11/11/2022	Tiền mặt		5,340
SCR	10/25/2022	10/26/2022		Cổ phiếu	100:8	
NBP	10/25/2022	10/26/2022	11/8/2022	Tiền mặt		1,500

## TIN TỨC CHỌN LỌC

Nợ công vượt mức 43% GDP: Năm 2022, Chính phủ dành 320 nghìn tỷ trả nợ

HSBC: Việt Nam nhiều khả năng dẫn đầu khu vực ASEAN về đầu tư phát triển hạ tầng

Bộ Công Thương tiếp tục đề nghị làm tiếp hơn 2.360 MW điện mặt trời

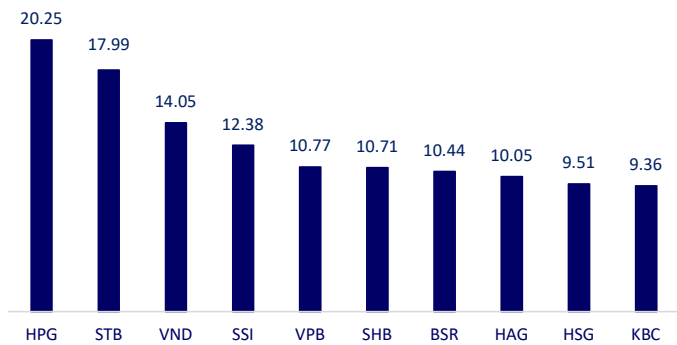
Ấn Độ cho phép xuất khẩu hơn 397.000 tấn gạo tằm

OPEC đưa ra dự báo nhu cầu năng lượng toàn cầu tăng 23% vào năm 2045

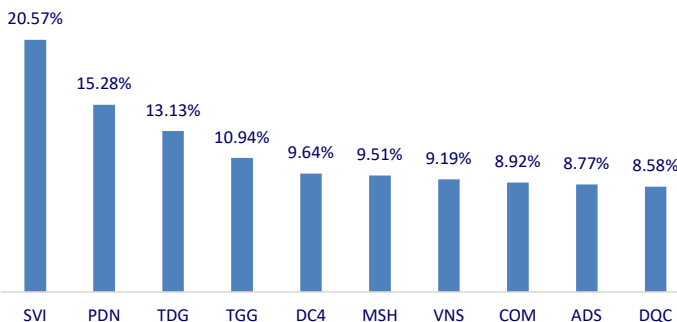
Châu Âu: Nhiều doanh nghiệp thời trang 'đứng bên bờ vực' vì khủng hoảng năng lượng

	Đóng cửa	1D	5D	KL mua	KL bán	Nội dung
VCB	67,900	0.30%	6.09%	951,386	1,126,965	Cổ phiếu ngân hàng phiên 19/10 chịu áp lực bán lớn trong phiên và có thời điểm 23/27 mã giảm điểm. Cuối phiên, nhóm ngân hàng thu hẹp đà giảm, cổ phiếu của các ngân hàng quốc doanh góp phần nâng đỡ chỉ số. Tính chung toàn ngành, cổ phiếu nhà băng đóng góp 0,18 điểm cho VN-Index. Mức đóng góp này chủ yếu là nhờ sức tăng của bộ ba ngân hàng quốc doanh gồm CTG (0,9%), BID (0,6%) và VCB (0,3%). Danh mục tăng giá còn thêm các cổ phiếu trên sàn HNX và thị trường UPCoM như NAB (4,3%), VBB (3,2%), KLB (2,6%), SGB (2,5%), NVB (1,8%).
BID	33,000	0.61%	8.37%	1,343,953	1,792,481	
CTG	23,200	0.87%	9.69%	6,663,489	8,486,686	
TCB	25,200	-0.40%	1.61%	8,301,697	8,219,618	
VPB	15,950	0.00%	-0.31%	14,694,589	16,063,434	
MBB	17,500	-0.28%	2.04%	12,969,573	12,588,676	
HDB	16,700	-0.60%	-0.60%	1,953,882	2,114,463	
TPB	20,550	-0.24%	0.24%	2,693,333	3,110,194	
STB	17,300	-2.26%	2.06%	44,770,573	27,798,531	
VIB	20,400	2.26%	4.08%	2,390,702	2,900,192	
ACB	21,100	-1.40%	12.83%	2,187,601	3,790,623	
NVL	75,000	-0.13%	-1.32%	1,418,398	1,936,517	Savills: 78% nguồn cung biệt thự/nhà phố TP.HCM có giá trên 18 tỷ đồng. 3 tháng cuối năm, nguồn cung mới được dự đoán sẽ tập trung ở TP. Thủ Đức (41%), Bình Chánh (23%) và Bình Tân (10%).
KDH	25,850	-1.71%	-0.96%	1,449,775	1,746,936	
PDR	49,500	-0.40%	1.75%	2,021,742	2,306,721	PLX: Tập đoàn Xăng dầu Việt Nam phê duyệt phương án chuyển nhượng toàn bộ 100% cổ phần tại CTCP VLXD và Chất đốt Đồng Nai (BMF).
GAS	109,100	-1.71%	1.96%	866,142	1,125,268	
POW	11,000	-0.90%	3.77%	14,384,307	15,856,286	
PLX	33,250	0.00%	-1.92%	1,359,171	1,714,617	VIC: Liên danh nhà đầu tư Vingroup - Techcombank khẳng định tổng số vốn tối đa có thể tham gia vào dự án cao tốc Gia Nghĩa (Đắk Nông) - Chơn Thành (Bình Phước) là 16.000 tỷ đồng.
VIC	58,500	0.17%	-2.50%	1,514,351	1,583,570	
VHM	50,000	-0.99%	-4.76%	2,416,749	2,800,515	
VRE	25,200	-2.33%	4.13%	1,166,063	1,632,368	VNM: Nhà đầu tư nước ngoài tiếp tục mua ròng VNM trong phiên giao dịch 19/10, khối lượng VNM được mua ròng đạt hơn 604 nghìn cổ phiếu với giá trị mua ròng 46.23 tỷ đồng.
VNM	76,600	0.13%	6.98%	1,962,657	2,679,052	
MSN	80,000	-2.44%	-1.36%	1,984,838	2,375,275	FPT: Tập đoàn FPT vừa công bố KQKD 9 tháng đầu năm 2022, ghi nhận tiếp tục đạt mức tăng trưởng trên 20%, vượt kế hoạch đã đề ra từ đầu năm. Theo đó, tổng doanh thu 9 tháng của FPT ghi nhận 30.975 tỷ đồng, tăng 24% so với cùng kỳ năm 2021. Lãi sau thuế 9 tháng đạt 4.856 tỷ đồng, tăng hơn 28% so với cùng kỳ năm 2021.
SAB	190,900	0.58%	4.03%	181,637	196,572	
BVH	51,200	0.59%	5.46%	1,269,385	1,265,110	
VJC	109,100	0.00%	0.37%	255,732	342,563	
FPT	75,500	0.80%	4.28%	1,800,705	2,148,762	
MWG	59,000	0.00%	2.61%	2,595,551	3,225,282	
GVR	16,550	-1.49%	3.76%	2,449,942	2,350,674	
SSI	17,650	-0.84%	2.32%	26,328,348	25,596,085	
HPG	18,400	-2.39%	-1.60%	41,004,478	31,076,026	

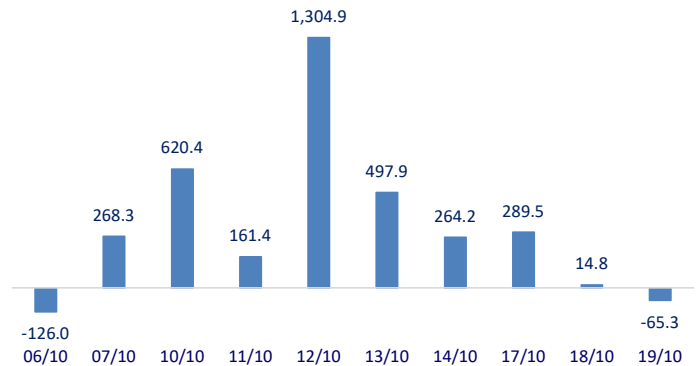
Top CP giao dịch nhiều nhất (khối lượng CP - triệu)



Top tăng mạnh nhất 3 phiên



Dòng tiền NĐTNN 10 phiên gần nhất (tỷ đồng)



Top giảm mạnh nhất 3 phiên

