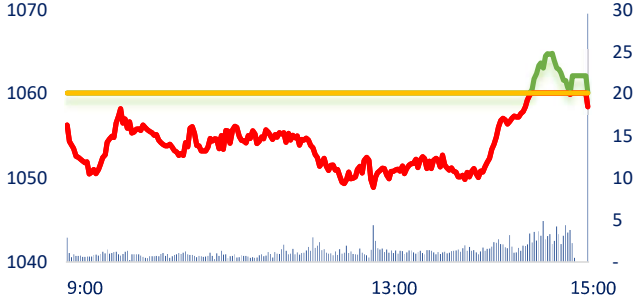
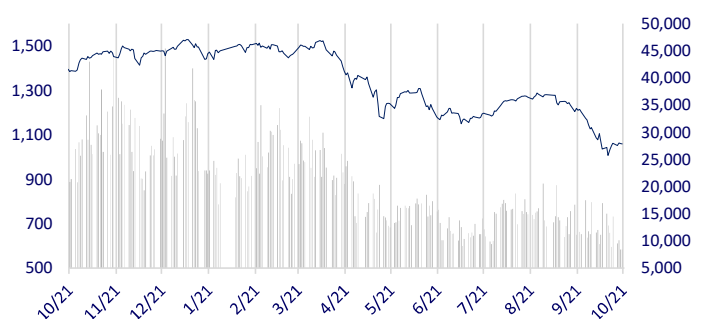


TTCK VIỆT NAM		1D	YTD
VN-INDEX	1,058.45	-0.15%	-29.36%
VN30	1,053.26	-0.04%	-31.42%
HNX	225.88	-0.89%	-52.34%
UPCOM	80.78	0.14%	-28.31%
GT mua ròng NĐTNN (tỷ)	196.03		
Tổng GTGD (tỷ)	9,355.07	-1.70%	-69.89%

Phiên giao dịch 20/10: kéo mạnh phái sinh, VN-Index bắt ngờ lội ngược dòng và rút chân, kết thúc phiên chỉ số giảm nhẹ 0.15%. Động lực hồi phục cuối phiên nay đến từ nỗ lực kéo xanh của nhóm vốn hóa lớn, đại diện bao gồm nhóm ngân hàng, dầu khí, công nghệ như VCB, GAS, FPT, VNM, ACB, BID,...

INTRADAY VNINDEX 20/10/2022

VNINDEX (1Y)

ETF & PHÁI SINH 1D YTD

E1FVN30	17,920	-0.50%	-30.62%
FUEMAV30	12,480	0.65%	-31.01%
FUESSV30	12,990	0.31%	-31.63%
FUESSV50	15,540	-1.21%	-32.14%
FUESSVFL	13,280	-0.15%	-40.93%
FUEVFN30	23,090	0.96%	-17.68%
FUEVN100	13,390	0.68%	-37.66%
VN30F2303	1,031	-1.09%	
VN30F2212	1,040	-0.17%	
VN30F2211	1,037	-0.09%	
VN30F2210	1,058	0.47%	

THAY ĐỔI GIÁ TẠI CÁC NGÀNH

THỊ TRƯỜNG THẾ GIỚI 1D YTD

Nikkei	27,006.96	0.40%	-6.20%
Shanghai	3,035.05	0.05%	-16.61%
Kospi	2,218.09	0.37%	-25.51%
Hang Seng	16,280.22	0.72%	-30.42%
STI (Singapore)	3,018.09	-0.16%	-3.38%
SET (Thái Lan)	1594.08	0.34%	-3.83%
Dầu thô Brent (\$/thùng)	93.65	1.57%	22.42%
Vàng (\$/ounce)	1,637.20	0.44%	-10.08%

Chứng khoán châu Á hồi phục mạnh mẽ trong phiên giao dịch 20/10 sau phiên nhuộm đỏ ở hầu hết các thị trường ngày hôm qua 19/10. Ở Nhật Bản, Nikkei 225 tăng 0.4% lên 27,006.96 điểm. Chỉ số Hang Seng của Hồng Kông tăng 0.72% lên 16,280.22 điểm. Chỉ số Kospi của Hàn Quốc tiến 0.37% lên mức 2,218.09 điểm.

KINH TẾ VĨ MÔ 1D (bps) YTD (bps)

Lãi suất liên NH	4.10%	0	329
Lãi suất tiết kiệm 12T	6.60%	0	100
TPCP - 5 năm	4.73%	-4	372
TPCP - 10 năm	4.78%	-3	278
USD/VND	24,680	0.37%	7.59%
EUR/VND	24,737	0.57%	-6.54%
CNY/VND	3,461	0.26%	-5.39%

9 tháng đầu năm, giải ngân vốn đầu tư nước ngoài của Việt Nam đạt trên 15 tỷ USD - là mức cao nhất trong vòng 5 năm trở lại đây, điển hình là các công ty khối OECD cũng đang có xu hướng tìm đến Việt Nam để đa dạng hoá chuỗi cung ứng. Theo Tổng Thư ký OECD, Việt Nam là số ít quốc gia tránh được suy thoái liên quan tới COVID-19.

LỊCH SỰ KIỆN

Mã	Ngày GDKHQ	Ngày ĐKCC	Ngày thực hiện	Loại	Tỉ lệ	Giá trị
MPC	10/20/2022	10/21/2022		Cổ phiếu	1:1	
MPC	10/20/2022	10/21/2022	12/23/2022	Tiền mặt		2,300
VNL	10/21/2022	10/24/2022	11/4/2022	Tiền mặt		700
SHA	10/21/2022	10/24/2022	11/10/2022	Tiền mặt		500
BKG	10/24/2022	10/25/2022		Cổ phiếu	100:5	
ICC	10/24/2022	10/25/2022	11/11/2022	Tiền mặt		5,340
SCR	10/25/2022	10/26/2022		Cổ phiếu	100:8	
NBP	10/25/2022	10/26/2022	11/8/2022	Tiền mặt		1,500

TIN TỨC CHỌN LỌC

Bộ Công Thương kiến nghị nâng hạn mức tín dụng cho doanh nghiệp xăng dầu

TP HCM: Nguồn thu từ ngành tài nguyên và môi trường hơn 35.500 tỉ đồng

Xuất khẩu tôm giảm mạnh ở thị trường Mỹ, EU

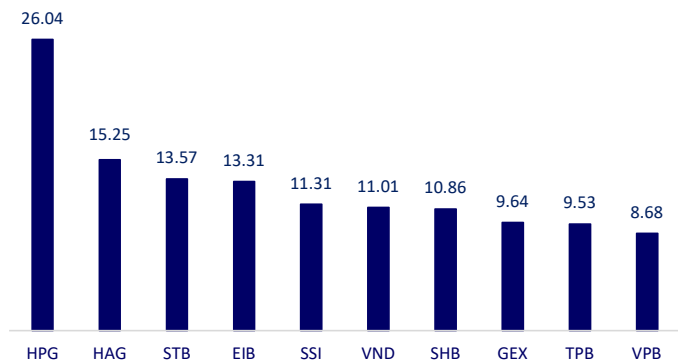
Hội nghị Thượng đỉnh EU: Giải bài toán khó về giá khí đốt

Ukraine: 30% nhà máy điện bị phá hủy

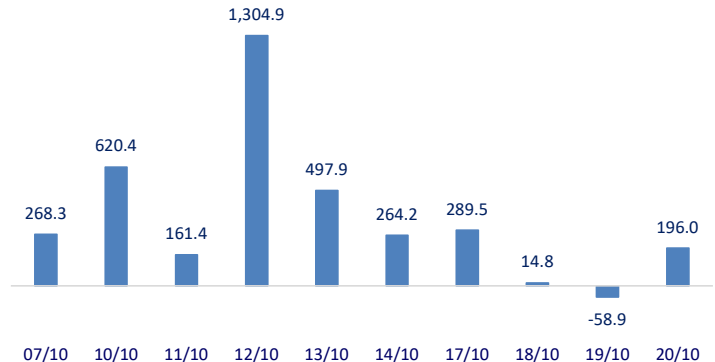
Fitch cảnh báo kinh tế Mỹ có thể rơi vào suy thoái như giai đoạn 1990

	Đóng cửa	1D	5D	KL mua	KL bán	Nội dung
VCB	69,200	1.91%	4.06%	2,313,121	2,303,156	VPB: 9 tháng đầu năm, VPBank ghi nhận lợi nhuận trước thuế hợp nhất đạt hơn 19,8 nghìn tỷ đồng, tăng 69% so với cùng kỳ, hoàn thành 67% kế hoạch lợi nhuận của năm 2022. Nhờ đa dạng hóa doanh thu, tổng thu nhập hoạt động hợp nhất đạt 45 nghìn tỷ đồng, tăng gần 36% so với cùng kỳ, chất lượng tài sản ổn định và các chỉ số về an toàn vốn, thanh khoản được duy trì. Lãi thuần từ hoạt động dịch vụ của ngân hàng hợp nhất trong 9 tháng đầu năm đạt mức tăng trưởng tới 59,2%, nâng tỷ trọng thu nhập ngoài lãi trong cơ cấu thu nhập hoạt động của ngân hàng hợp nhất lên trên 30%.
BID	33,150	0.45%	2.16%	2,145,901	3,221,148	
CTG	23,250	0.22%	3.79%	6,953,938	7,944,743	
TCB	24,600	-2.38%	-2.77%	8,305,280	8,018,989	
VPB	15,950	0.00%	-0.31%	13,411,938	16,411,221	
MBB	17,150	-2.00%	-1.44%	11,317,724	13,332,218	
HDB	16,800	0.60%	0.00%	4,041,254	4,307,737	
TPB	20,600	0.24%	0.00%	3,044,986	3,533,557	
STB	17,150	-0.87%	-2.83%	26,896,699	24,332,345	
VIB	19,950	-2.21%	1.27%	2,307,234	3,104,088	
ACB	21,350	1.18%	7.02%	5,683,501	5,977,114	Tính đến cuối tháng 8, dư nợ tín dụng lĩnh vực bất động sản tăng gần 15,7% so với cuối năm 2021 và chiếm khoảng 20,9% tổng dư nợ nền kinh tế.
NVL	75,100	0.13%	-0.53%	2,371,380	2,215,179	
KDH	25,500	-1.35%	-3.77%	1,979,545	2,475,697	
PDR	49,000	-1.01%	0.10%	2,101,176	2,193,327	
GAS	110,900	1.65%	2.69%	458,777	807,514	Bộ Công Thương đề nghị Ngân hàng Nhà nước nâng hạn mức tín dụng và tạo điều kiện cho doanh nghiệp tiếp cận lãi suất ưu đãi để nhập xăng dầu.
POW	10,850	-1.36%	2.36%	12,673,438	11,626,868	
PLX	33,500	0.75%	-0.59%	1,524,779	1,873,000	
VIC	58,600	0.17%	-2.98%	1,795,654	2,097,069	VIC: Trong khuôn khổ triển lãm Paris Motor Show 2022, VinFast đã được AUTOBEST - tổ chức đánh giá ô tô uy tín tại châu Âu vinh danh là "Ngôi sao đang lên".
VHM	50,000	0.00%	-5.30%	4,114,587	4,881,774	
VRE	25,100	-0.40%	-1.95%	2,437,964	2,273,651	
VNM	77,500	1.17%	5.01%	3,422,633	4,050,060	FPT: Tại Vietnam Blockchain Summit 2022, FPT mang đến các sản phẩm tiêu biểu như: Nền tảng dạy và học theo phương pháp kiến tạo xã hội - Edunext; Giải pháp thanh toán bằng thư tín dụng chứng từ ngân hàng - eTradevn. Trong đó, eTradevn là nền tảng Blockchain về thư tín dụng - Letter of Credit (L/C) nội địa đầu tiên tại Việt Nam do FPT IS - Công ty thành viên Tập đoàn FPT cùng hai ngân hàng thương mại hàng đầu Việt Nam nghiên cứu.
MSN	80,200	0.25%	1.91%	2,409,564	2,722,411	
SAB	191,300	0.21%	0.68%	200,821	200,563	
BVH	51,000	-0.39%	3.55%	1,087,691	1,145,697	
VJC	108,900	-0.18%	0.18%	316,180	325,845	
FPT	77,800	3.05%	6.58%	2,768,115	3,181,944	
MWG	58,400	-1.02%	1.39%	2,953,139	4,009,100	
GVR	16,200	-2.11%	1.25%	1,902,650	2,275,847	
SSI	17,400	-1.42%	-0.57%	20,972,533	21,310,882	
HPG	18,100	-1.63%	-7.18%	51,652,134	44,844,425	

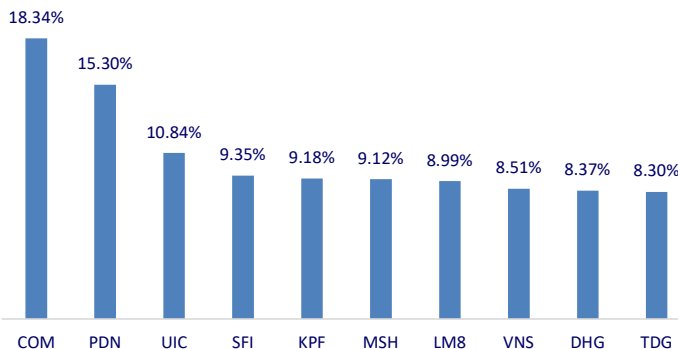
Top CP giao dịch nhiều nhất (khối lượng CP - triệu)



Dòng tiền NĐTNN 10 phiên gần nhất (tỷ đồng)



Top tăng mạnh nhất 3 phiên



Top giảm mạnh nhất 3 phiên

