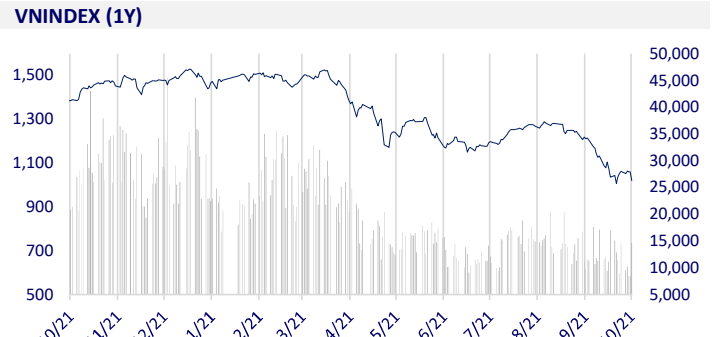
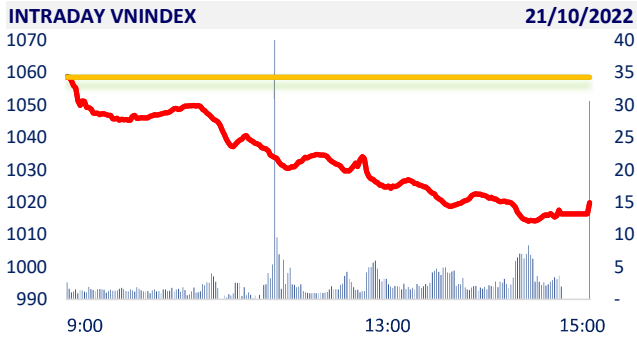
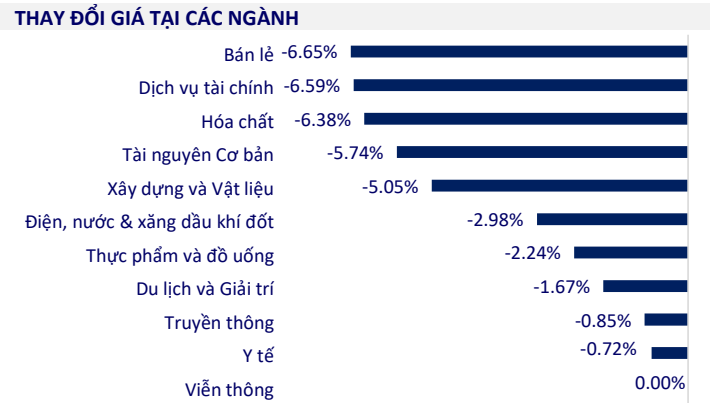


TTCK VIỆT NAM	1D	YTD
VN-INDEX	1,019.82 -3.65%	-31.93%
VN30	1,010.57 -4.05%	-34.20%
HNX	217.41 -3.75%	-54.13%
UPCOM	78.57 -2.74%	-30.27%
GT mua ròng NĐTNN (tỷ)	-416.74	
Tổng GTGD (tỷ)	16,641.32	77.89%
		-46.44%

Phiên giao dịch 21/10: Vốn hóa thị trường “bốc hơi” 8 tỷ USD với 256 mã cổ phiếu giảm kịch biên độ. Kết phiên, chỉ số VN-Index giảm 38.63 điểm (tương đương 3.65%) xuống 1,019.82 điểm. Nếu so với đỉnh đầu năm, chứng khoán Việt đã giảm hơn 33% và nằm trong top giảm mạnh nhất thế giới.



ETF & PHÁI SINH	1D	YTD
E1VFN30	17,090 -4.63%	-33.84%
FUEMAV30	11,900 -4.65%	-34.22%
FUESSV30	12,410 -4.46%	-34.68%
FUESSV50	15,330 -1.35%	-33.06%
FUESSVFL	12,400 -6.63%	-44.84%
FUEVFN30	21,700 -6.02%	-22.64%
FUEVN100	12,840 -4.11%	-40.22%
VN30F2303	1,001 -7.00%	
VN30F2212	980 -4.91%	
VN30F2211	979 -5.86%	
VN30F2210	985 -5.03%	



THỊ TRƯỜNG THẾ GIỚI	1D	YTD
Nikkei	26,890.58 -0.12%	-6.60%
Shanghai	3,038.93 0.13%	-16.51%
Kospi	2,213.12 0.12%	-25.68%
Hang Seng	16,211.12 -0.42%	-30.71%
STI (Singapore)	2,969.95 -1.60%	-4.92%
SET (Thái Lan)	1,591.32 -0.09%	-4.00%
Dầu thô Brent (\$/thùng)	92.78 0.30%	21.28%
Vàng (\$/ounce)	1,629.50 -0.13%	-10.51%

Chứng khoán châu Á phân hóa trong phiên 21/10. Giữa bối cảnh lạm phát Nhật Bản lên mức cao nhất 8 năm, chỉ số Nikkei 225 giảm 0.12% xuống mức 26,890.58 điểm. Chỉ số Kospi của Hàn Quốc tăng 0.12% lên mức 2,213.12 điểm. Chỉ số Hang Seng giảm 0.42% về mức 16,211.12 điểm.

KINH TẾ VĨ MÔ	1D (bps)	YTD (bps)
Lãi suất liên NH	4.01% -9	320
Lãi suất tiết kiệm 12T	6.60% 0	100
TPCP - 5 năm	4.74% 1	373
TPCP - 10 năm	4.71% -7	271
USD/VND	24,872 0.70%	8.42%
EUR/VND	24,679 -0.21%	-6.76%
CNY/VND	3,499 1.16%	-4.35%

Chỉ trong một thời gian ngắn mở cửa, du lịch Việt Nam đã phục hồi mạnh mẽ với tổng thu trên 394.000 tỷ đồng. Đặc biệt, lượng khách du lịch nội địa chỉ trong 9 tháng đã vượt cả năm 2019 - thời điểm dịch bệnh chưa xảy ra. 9 tháng đầu năm nay, doanh thu dịch vụ lưu trú, ăn uống ước đạt hơn 430.000 tỷ đồng, tăng gần 55% so với cùng kỳ năm trước. Doanh thu du lịch lữ hành cũng tăng tới gần 300%, ước đạt khoảng 18.200 tỷ đồng.

**LỊCH SỰ KIỆN**

Mã	Ngày GDKHQ	Ngày ĐKCC	Ngày thực hiện	Loại	Tỉ lệ	Giá trị
VNL	10/21/2022	10/24/2022	11/4/2022	Tiền mặt		700
SHA	10/21/2022	10/24/2022	11/10/2022	Tiền mặt		500
BKG	10/24/2022	10/25/2022		Cổ phiếu	100:5	
ICC	10/24/2022	10/25/2022	11/11/2022	Tiền mặt		5,340
SCR	10/25/2022	10/26/2022		Cổ phiếu	100:8	
NBP	10/25/2022	10/26/2022	11/8/2022	Tiền mặt		1,500
BMP	10/26/2022	10/27/2022	12/1/2022	Tiền mặt		3,100
TMX	10/26/2022	10/27/2022	11/15/2022	Tiền mặt		600

## TIN TỨC CHỌN LỌC

9 tháng, doanh thu ngành du lịch Việt Nam đạt 16,5 tỷ USD

WB: Kinh tế Việt Nam đạt mức tăng trưởng đáng kinh ngạc trong quý III/2022

Thu ngân sách năm nay ước vượt 14,3% so với dự toán, riêng thu từ dầu thô vượt 141%

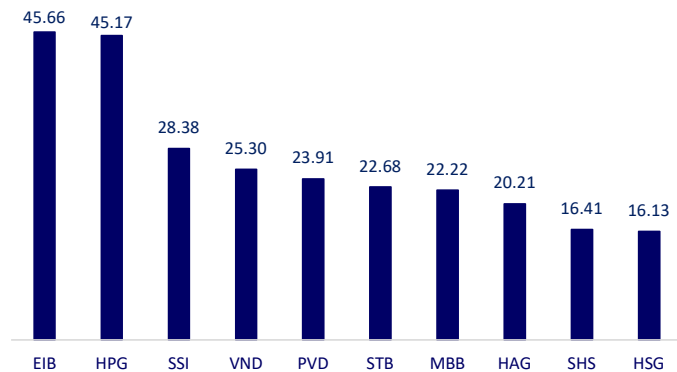
Bloomberg: Mỹ xem xét hạn chế xuất khẩu máy tính lượng tử và AI sang Trung Quốc

Nhật Bản thâm hụt thương mại cao kỷ lục trong nửa đầu tài khóa 2022

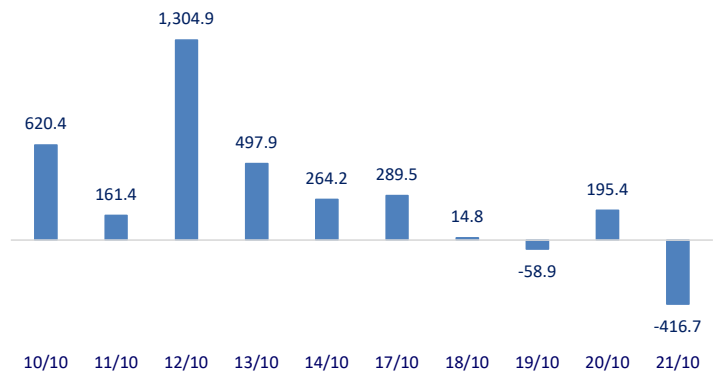
Hội nghị Thượng đỉnh EU: Nhất trí lộ trình kiểm soát giá năng lượng

	Đóng cửa	1D	5D	KL mua	KL bán	Nội dung
VCB	68,000	-1.73%	-0.15%	1,856,428	2,226,915	TCB: Techcombank công bố kết quả kinh doanh quý III/2022 với lợi nhuận trước thuế đạt 20.800 tỷ đồng, tăng 21,8% so với cùng kỳ; tỷ lệ tiền gửi không kỳ hạn (CASA) đạt 46,5%, tiếp tục ở vị thế đầu ngành. Tính đến 30/9/2022, tổng tài sản của Techcombank đạt 671.400 tỷ đồng, tăng 23,9% so với cùng kỳ năm 2021. Các mảng hoạt động lõi đều tăng trưởng tích cực. Thu nhập từ lãi và thu nhập từ hoạt động dịch vụ (không bao gồm thu phí từ dịch vụ ngân hàng đầu tư) trong 9 tháng đầu năm 2022 tăng trưởng mạnh, đóng góp chính nâng tổng thu nhập hoạt động lên 31.500 tỷ đồng, tăng 16,9% so với cùng kỳ năm trước.
BID	32,600	-1.66%	-1.21%	2,331,368	3,002,952	
CTG	21,650	-6.88%	-4.63%	9,768,916	10,298,594	
TCB	22,900	-6.91%	-10.89%	14,125,922	16,032,080	
VPB	15,550	-2.51%	-3.72%	21,576,327	28,392,787	
MBB	16,100	-6.12%	-9.55%	22,657,230	29,069,143	
HDB	16,500	-1.79%	-2.94%	3,825,847	3,803,352	
TPB	20,100	-2.43%	-2.43%	3,965,893	4,278,829	
STB	15,950	-7.00%	-9.63%	36,206,946	34,465,467	
VIB	19,200	-3.76%	-4.95%	3,596,361	3,985,527	
ACB	20,400	-4.45%	-2.16%	6,664,299	5,976,318	
NVL	75,000	-0.13%	-1.32%	2,292,692	2,333,547	PDR: Nhờ khoản tiền mang về từ thương vụ chuyển nhượng công ty con, CTCP Phát triển Bất động sản Phát Đạt ghi nhận lãi ròng quý 3 tăng 18% so với cùng kỳ.
KDH	23,850	-6.47%	-10.00%	3,918,753	4,618,716	
PDR	48,700	-0.61%	-0.51%	1,483,708	1,745,976	Chiều 21/10, liên Bộ Tài chính - Công Thương quyết định điều chỉnh giá bán lẻ xăng dầu theo chu kỳ 10 ngày/lần. Theo đó, xăng E5 RON 92 tăng 200 đồng/lít, RON 95 tăng 340 đồng/lít
GAS	107,200	-3.34%	-2.37%	778,162	1,199,676	
POW	10,300	-5.07%	-4.63%	31,483,214	21,716,333	
PLX	31,500	-5.97%	-6.53%	2,608,042	2,752,143	
VIC	56,800	-3.07%	-4.86%	1,846,617	2,368,246	
VHM	47,950	-4.10%	-7.61%	6,256,827	7,868,034	SAB: Trong quý III/2022, Sabeco ghi nhận doanh thu đạt 8.635,08 tỷ đồng, tăng 101,6% so với cùng kỳ và lợi nhuận sau thuế đạt 1.394,6 tỷ đồng, tăng 195,5% so với cùng kỳ năm trước.
VRE	24,000	-4.38%	-4.76%	1,453,245	1,352,573	
VNM	77,000	-0.65%	4.05%	3,250,419	4,761,541	SSI: Chứng khoán SSI vừa công bố KQKD quý 3/2022 công ty mẹ với hầu hết các mảng hoạt động đều thấp hơn cùng kỳ. Doanh thu hoạt động giảm 25% so với cùng kỳ, xuống còn 1,286 tỷ đồng. Doanh thu từ mảng cho vay đạt 406.1 tỷ đồng, giảm 6%. Doanh thu môi giới giảm gần 50%, xuống còn 339.4 tỷ đồng. Doanh thu từ bảo lãnh phát hành và hoạt động tư vấn cũng giảm mạnh 57% và 89%, xuống còn 2 tỷ đồng và 3.2 tỷ đồng.
MSN	74,800	-6.73%	-5.32%	2,193,425	2,693,312	
SAB	193,000	0.89%	2.44%	257,503	257,080	
BVH	48,050	-5.78%	-5.23%	1,559,201	1,572,365	
VJC	108,900	0.00%	-0.09%	369,601	353,151	
FPT	73,900	-5.01%	-0.14%	2,977,454	3,029,762	
MWG	54,400	-6.85%	-9.18%	5,717,810	6,768,804	
GVR	15,100	-6.79%	-8.21%	2,792,197	3,769,431	
SSI	16,200	-6.90%	-9.50%	41,645,301	45,287,754	
HPG	16,900	-6.63%	-13.11%	66,510,246	64,253,880	

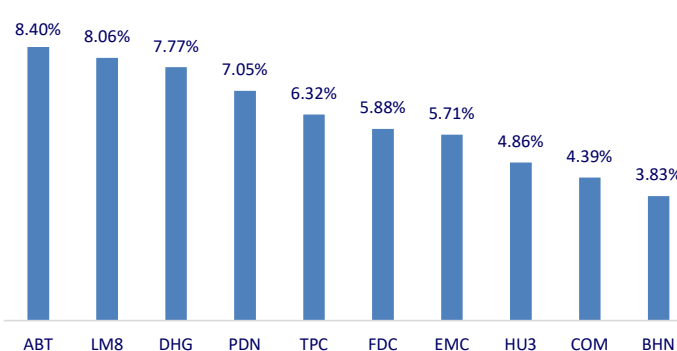
Top CP giao dịch nhiều nhất (khối lượng CP - triệu)



Dòng tiền NĐTNN 10 phiên gần nhất (tỷ đồng)



Top tăng mạnh nhất 3 phiên



Top giảm mạnh nhất 3 phiên

