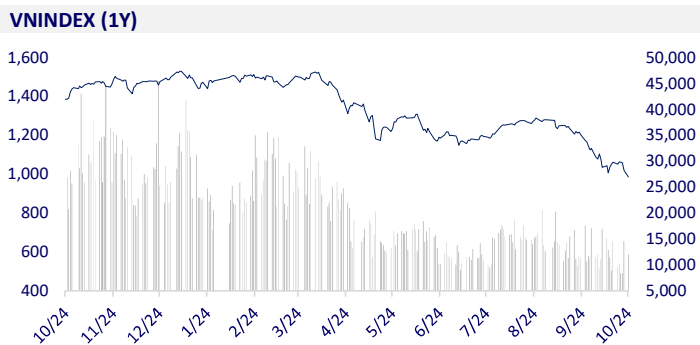
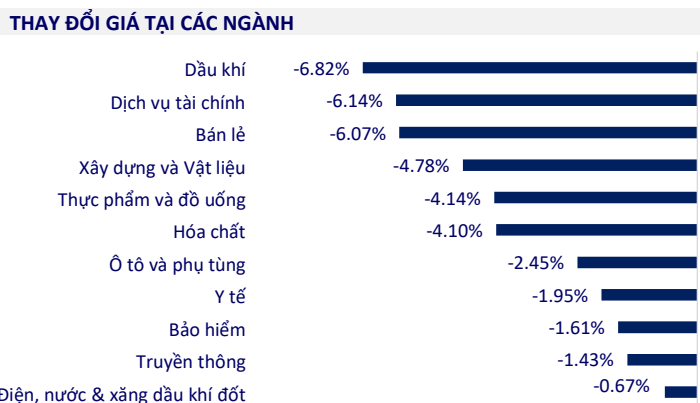


TTCK VIỆT NAM	1D	YTD
VN-INDEX	986.15 -3.30%	-34.18%
VN30	973.88 -3.63%	-36.58%
HNX	209.50 -3.64%	-55.80%
UPCOM	76.45 -2.70%	-32.15%
GT mua ròng NĐTNN (tỷ)	98.01	
Tổng GTGD (tỷ)	13,705.76 -17.64%	-55.89%

Trong 2 phiên qua, VN-Index giảm 73 điểm (tương đương gần 7%) xuống 986.15 điểm, mức thấp nhất kể từ cuối tháng 11/2020. Đây cũng là vùng giá của VN-Index trước khi dịch COVID-19 ập đến. Nếu so với mức đỉnh 1,528 điểm hồi đầu năm, VN-Index “bốc hơi” hơn 550 điểm, tương đương mức giảm 35%.



ETF & PHÁI SINH	1D	YTD
E1VFN30	16,500 -3.45%	-36.12%
FUEMAV30	11,500 -3.36%	-36.43%
FUESSV30	11,610 -6.45%	-38.89%
FUESSV50	14,440 -5.81%	-36.94%
FUESSVFL	11,700 -5.65%	-47.95%
FUEVFND	20,860 -3.87%	-25.63%
FUEVN100	12,380 -3.58%	-42.36%



VN30F2303	936 -6.53%
VN30F2212	941 -4.03%
VN30F2211	940 -4.02%
VN30F2210	942 -4.37%

THỊ TRƯỜNG THẾ GIỚI	1D	YTD
Nikkei	26,974.90 -1.09%	-6.31%
Shanghai	2,977.56 -2.02%	-18.19%
Kospi	2,236.16 -0.63%	-24.90%
Hang Seng	15,180.69 -6.36%	-35.12%
STI (Singapore)	2,969.95 0.00%	-4.92%
SET (Thái Lan)	1,591.32 0.00%	-4.00%
Dầu thô (\$/thùng)	90.56 -1.47%	18.38%
Vàng (\$/ounce)	1,652.45 -0.50%	-9.25%

Kết thúc phiên giao dịch, chứng khoán Châu Á đa số giảm điểm. Nikkei 225 (Nhật Bản), Shanghai (Trung Quốc), Kospi (Hàn Quốc), Hang Seng (Hồng Kông) đều đồng loạt giảm điểm. Đáng chú ý, chỉ số Hang Seng giảm mạnh nhất Châu Á trong phiên khi giảm 6.36%, xuống mức 15,180.69 điểm.

KINH TẾ VĨ MÔ	1D (bps)	YTD (bps)
Lãi suất liên NH	4.64% 63	383
Lãi suất tiết kiệm 12T	6.60% 0	100
TPCP - 5 năm	4.75% 1	374
TPCP - 10 năm	4.80% 9	280
USD/VND	24,885 0.05%	8.48%
EUR/VND	24,870 -1.38%	-6.04%
CNY/VND	3,493 -0.23%	-4.51%

Báo cáo của Chính phủ do Bộ trưởng Bộ Kế hoạch và Đầu tư (KH&ĐT) thừa ủy quyền Thủ tướng ký gửi Quốc hội cho thấy tiến độ giải ngân đang chậm, và hàng chục bộ ngành, địa phương xin trả lại hàng nghìn tỷ vốn đầu tư công do không có khả năng giải ngân.

LỊCH SỰ KIỆN

Mã	Ngày GDKHQ	Ngày ĐKCC	Ngày thực hiện	Loại	Tỉ lệ	Giá trị
BKG	10/24/2022	10/25/2022		Cổ phiếu	100:5	
ICC	10/24/2022	10/25/2022	11/11/2022	Tiền mặt		5,340
SCR	10/25/2022	10/26/2022		Cổ phiếu	100:8	
NBP	10/25/2022	10/26/2022	11/8/2022	Tiền mặt		1,500
AVC	10/26/2022	10/27/2022	11/7/2022	Tiền mặt		3,000
BMP	10/26/2022	10/27/2022	12/1/2022	Tiền mặt		3,100
HTN	10/27/2022	10/28/2022	11/25/2022	Tiền mặt		1,200
PCT	10/27/2022	10/28/2022		Cổ phiếu	100:20	

TIN TỨC CHỌN LỌC

Ngân hàng Nhà nước tiếp tục tăng mạnh giá bán USD, tỷ giá ngân hàng đồng loạt lên kịch trần

Hàng loạt bộ ngành, địa phương “dồn dập” xin trả lại vốn đầu tư công

Lượng khách hàng không Việt Nam giảm mạnh trong tháng 10

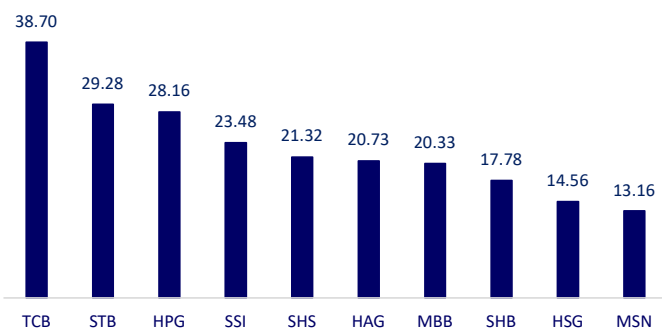
Hàng nghìn người ở Anh biểu tình đòi tái gia nhập EU, coi Brexit là thất bại

Hungary sẽ phủ quyết lệnh trừng phạt mới của EU nhằm vào khí đốt Nga

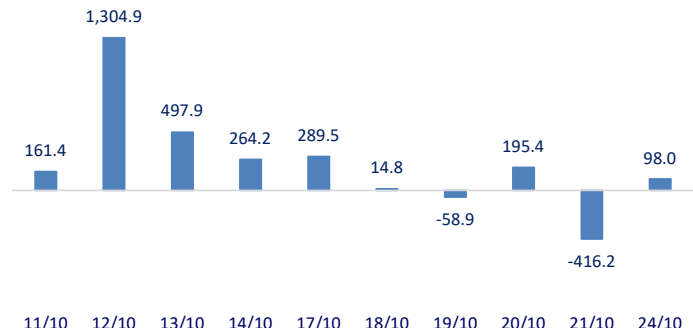
Moody's hạ triển vọng nợ công của Anh xuống mức "tiêu cực"

	Đóng cửa	1D	5D	KL mua	KL bán	Nội dung
VCB	68,000	0.00%	2.56%	1,080,442	1,236,923	TPB: Ngân hàng TMCP Tiên Phong (TPBank) vừa công bố báo cáo tài chính 9 tháng năm 2022 với kết quả kinh doanh vượt trội, các chỉ số hoạt động an toàn, vững mạnh. TPBank hoàn thành 72% kế hoạch lợi nhuận cả năm với lợi nhuận trước thuế lũy kế đạt 5.926 tỉ đồng tăng 1.532 tỉ đồng so với cùng kỳ. Chất lượng tài sản, sức mạnh nội tại, năng lực tài chính luôn nằm trong top đầu ngành, với việc tiên phong trong việc áp dụng theo chuẩn Basel III, các chỉ số về an toàn vốn và thanh khoản được ngân hàng quản lý rất chặt chẽ.
BID	30,350	-6.90%	-7.19%	1,826,192	3,225,908	
CTG	21,000	-3.00%	-6.87%	8,997,315	7,611,049	
TCB	21,300	-6.99%	-15.14%	15,662,905	17,172,033	
VPB	15,400	-0.96%	-3.45%	17,477,583	21,879,217	
MBB	15,600	-3.11%	-10.86%	26,979,457	28,594,410	
HDB	15,950	-3.33%	-3.33%	3,167,492	3,563,101	
TPB	20,150	0.25%	-2.18%	5,101,708	5,484,604	
STB	14,850	-6.90%	-18.18%	37,274,642	40,077,884	
VIB	18,850	-1.82%	-5.28%	3,295,119	3,167,503	
ACB	19,500	-4.41%	-6.92%	4,357,923	4,849,945	
NVL	74,400	-0.80%	-0.80%	2,882,601	2,927,552	KDH: Theo kế hoạch, Nhà Khang Điền sẽ mở bán đợt 2 dự án The Classia trong tháng 11 tới. Bên cạnh đó, dự án cao tầng Privia và Clarita dự kiến cũng sẽ bắt đầu mở bán trong năm 2023.
KDH	22,200	-6.92%	-13.28%	1,618,457	3,143,368	
PDR	47,000	-3.49%	-5.24%	1,452,857	1,705,887	
GAS	107,200	0.00%	-3.86%	795,791	1,061,343	POW: PV Power Services và FHS ký hợp đồng bảo dưỡng sửa chữa thường xuyên 3 năm.
POW	9,880	-4.08%	-11.39%	21,327,648	21,699,453	
PLX	29,300	-6.98%	-10.94%	2,161,715	2,489,840	
VIC	56,500	-0.53%	0.89%	2,329,749	2,381,226	VIC: ADB đã thu xếp gói tài chính chống biến đổi khí hậu trị giá 135 triệu USD cho VinFast để hỗ trợ sản xuất xe buýt điện vận tải công cộng và mạng lưới trạm sạc xe điện đầu tiên của Việt Nam.
VHM	44,600	-6.99%	-9.90%	2,443,095	5,937,325	
VRE	22,350	-6.88%	-10.24%	2,422,040	3,052,756	
VNM	74,000	-3.90%	-0.13%	2,211,881	2,762,006	SAB: Ngày 21/12, Tổng CTCP Bia – Rượu – Nước giải khát Sài Gòn sẽ chốt danh sách cổ đông tạm ứng cổ tức năm 2022 với tỷ lệ 25% bằng tiền mặt.
MSN	72,800	-2.67%	-7.85%	2,086,048	2,014,024	
SAB	181,000	-6.22%	-2.22%	447,128	481,690	
BVH	47,900	-0.31%	-5.52%	1,764,280	1,272,551	HPG: Giá cổ phiếu Hòa Phát đã giảm liên tiếp 6 phiên giao dịch gần đây, trong bối cảnh các doanh nghiệp khác trong ngành thép liên tục công bố kết quả kinh doanh quý 3 kém khả quan. Sau đúng 2 năm kể từ khi vượt qua cột mốc 100.000 tỷ vốn hóa, Hòa Phát lại trở về với giá trị ban đầu.
VJC	107,000	-1.74%	-1.83%	274,302	430,573	
FPT	71,100	-3.79%	-3.66%	2,661,538	2,619,187	
MWG	50,600	-6.99%	-14.09%	5,858,591	7,776,080	
GVR	14,050	-6.95%	-15.36%	2,203,047	3,142,687	
SSI	15,100	-6.79%	-16.11%	33,286,930	37,652,395	
HPG	16,400	-2.96%	-14.81%	48,030,652	40,906,517	

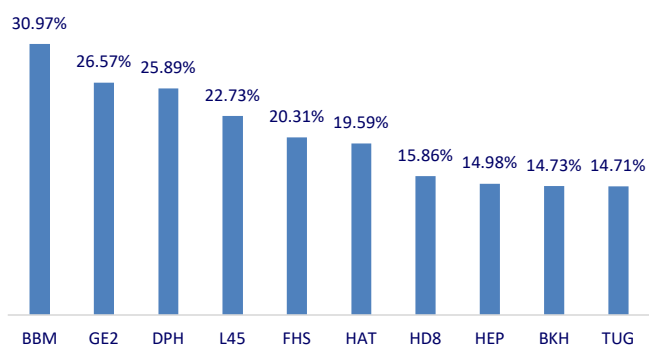
Top CP giao dịch nhiều nhất (khối lượng CP - triệu)



Dòng tiền NĐTNN 10 phiên gần nhất (tỷ đồng)



Top tăng 3 phiên liên tiếp



Top giảm 3 phiên liên tiếp

