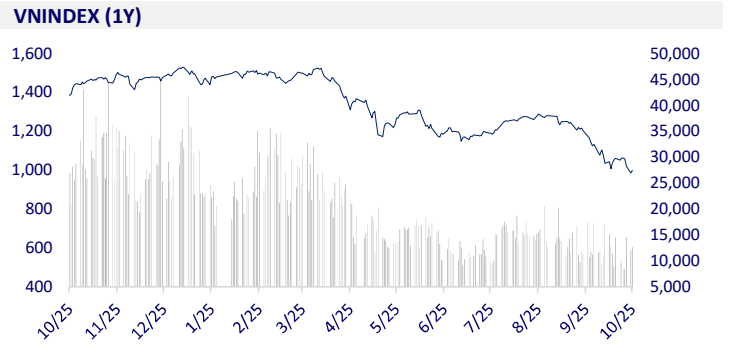
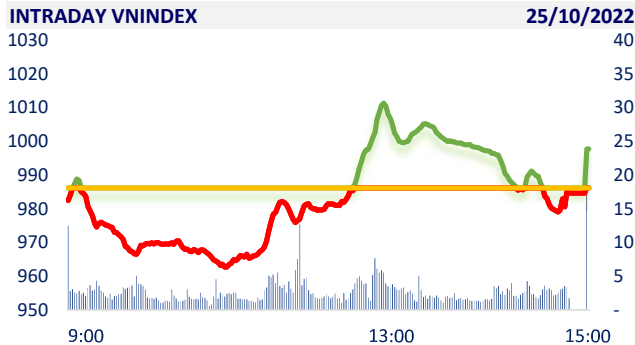
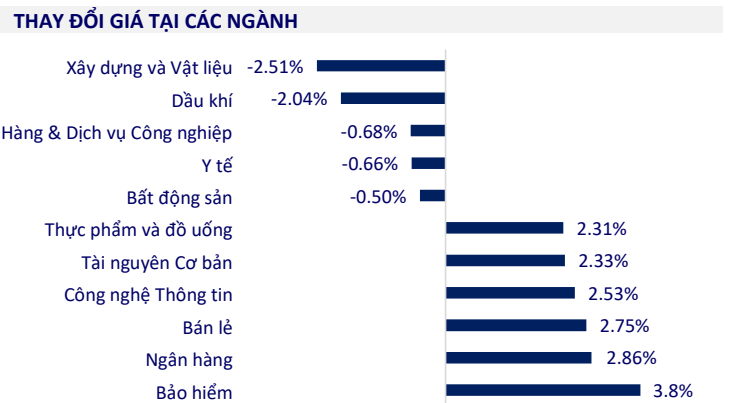


TTCK VIỆT NAM		1D	YTD
VN-INDEX	997.70	1.17%	-33.41%
VN30	991.52	1.81%	-35.44%
HNX	208.02	-0.71%	-56.11%
UPCOM	76.25	-0.26%	-32.33%
GT mua ròng NĐTNN (tỷ)	-73.73		
Tổng GTGD (tỷ)	14,098.15	2.86%	-54.63%

Khối ngoại đã nhanh chóng quay lại xu hướng bán ròng trong phiên biến động mạnh ngày 25/10, mua ròng mạnh nhất cổ phiếu MSN với giá trị mua ròng đạt 51,07 tỷ đồng, trong khi bán ròng mạnh nhất cổ phiếu VND với tổng giá trị đạt 124,84 tỷ đồng.



ETF & PHÁI SINH		1D	YTD
E1VFN30	16,610	0.67%	-35.69%
FUEMAV30	11,500	0.00%	-36.43%
FUESSV30	12,010	3.45%	-36.79%
FUESSV50	14,900	3.19%	-34.93%
FUESSVFL	11,900	1.71%	-47.06%
FUEVFVND	21,440	2.78%	-23.57%
FUEVN100	12,550	1.37%	-41.57%
VN30F2303	953	1.86%	
VN30F2212	946	0.60%	
VN30F2211	955	1.64%	
VN30F2210	961	2.02%	



THỊ TRƯỜNG THẾ GIỚI		1D	YTD
Nikkei	27,250.28	1.02%	-5.35%
Shanghai	2,976.28	-0.04%	-18.23%
Kospi	2,235.07	-0.05%	-24.94%
Hang Seng	15,165.59	-0.10%	-35.18%
STI (Singapore)	2,984.15	0.48%	-4.47%
SET (Thái Lan)	1600.66	0.59%	-3.44%
Dầu thô (\$/thùng)	90.05	-1.69%	17.71%
Vàng (\$/ounce)	1,642.80	-0.96%	-9.78%

Kết thúc phiên giao dịch, thị trường Châu Á trái chiều. Nikkei 225 (Nhật Bản) tăng 0.11% lên mức 27,250.28 điểm. Trái lại, các thị trường như Shanghai Composite (Trung Quốc), Kospi (Hàn Quốc), Hang Seng (Hồng Kông) đồng loạt giảm điểm.

KINH TẾ VĨ MÔ		1D (bps)	YTD (bps)
Lãi suất liên NH	5.46%	82	465
Lãi suất tiết kiệm 12T	6.60%	0	100
TPCP - 5 năm	4.78%	3	377
TPCP - 10 năm	4.79%	-1	279
USD/VND	24,888	0.01%	8.49%
EUR/VND	25,249	-0.28%	-4.61%
CNY/VND	3,470	-0.66%	-5.14%

Trước khi tăng lãi suất điều hành, NHNN đã áp dụng chính sách tiền tệ mang tính thắt chặt khi có 5 phiên hút ròng thanh khoản liên tục (18/10 – 24/10), rút khỏi hệ thống ngân hàng hơn 135.500 tỷ đồng. Cụ thể, cơ quan này đã phát hành mới gần 132.300 tỷ tín phiếu kỳ hạn 7 ngày, đồng thời rút ròng hơn 1.600 tỷ qua kênh đáo hạn OMO.

LỊCH SỰ KIỆN

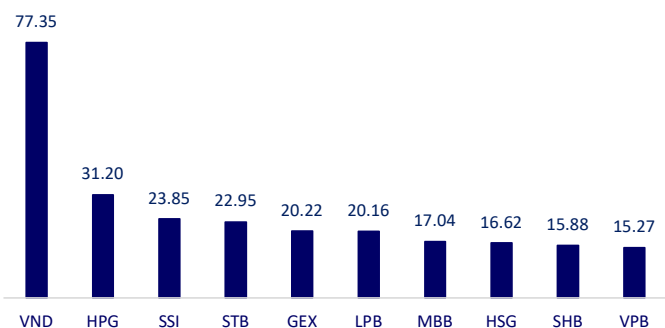
Mã	Ngày GDKHQ	Ngày ĐKCC	Ngày thực hiện	Loại	Tỉ lệ	Giá trị
SCR	10/25/2022	10/26/2022		Cổ phiếu	100:8	
NBP	10/25/2022	10/26/2022	11/8/2022	Tiền mặt		1,500
AVC	10/26/2022	10/27/2022	11/7/2022	Tiền mặt		3,000
BMP	10/26/2022	10/27/2022	12/1/2022	Tiền mặt		3,100
HTN	10/27/2022	10/28/2022	11/25/2022	Tiền mặt		1,200
PCT	10/27/2022	10/28/2022		Cổ phiếu	100:20	
SAM	10/27/2022	10/28/2022		Cổ phiếu	100:4	
VEA	10/28/2022	10/31/2022	11/30/2022	Tiền mặt		4,494

TIN TỨC CHỌN LỌC

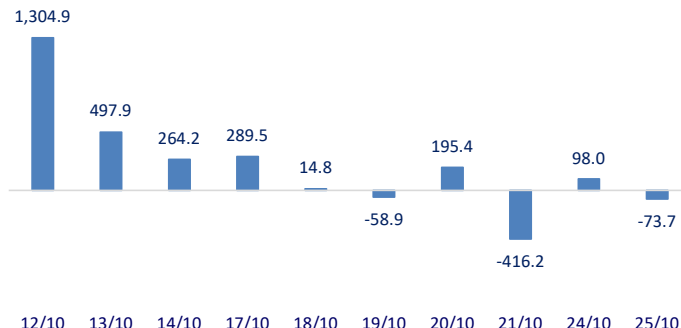
Việt Nam ngày càng hấp dẫn với các nhà đầu tư vùng Vịnh;
 Bình Định tập trung thu hút đầu tư từ thị trường Châu Âu;
 Báo quốc tế: Những mẫu xe của VinFast chắc chắn sẽ 'gây bão' tại châu Âu;
 Cổ phiếu công nghệ Trung Quốc bị bán tháo ở Mỹ, có mã giảm tới 34%;
 Cơ ác mộng đối với các công ty chip của Hoa Kỳ sau lệnh cấm bán dẫn Trung Quốc;
 Giá cả tại Nhật tăng chóng mặt, người dân tìm tới 3-4 cửa hàng chỉ để mua mì ly rẻ.

	Đóng cửa	1D	5D	KL mua	KL bán	Nội dung	
VCB	69,900	2.79%	3.25%	2,320,288	2,146,558	Cổ phiếu ngân hàng phiên 25/10 có cú đảo chiều ngoạn mục. Phiên giao dịch sáng nay, nhóm ngành này chìm trong sắc đỏ với hàng loạt mã giảm sâu rồi bất ngờ quay đầu hồi phục từ 11h. Đà tăng mạnh tiếp nối vào đầu giờ chiều khi hàng loạt cổ phiếu ngân hàng tăng kịch trần như CTG, BID, MBB, ACB, STB,...	
BID	31,300	3.13%	-4.57%	3,337,889	2,137,410		
CTG	22,450	6.90%	-2.39%	14,807,329	10,994,249		
TCB	21,300	0.00%	-15.81%	19,616,179	15,103,439		
VPB	15,450	0.32%	-3.13%	21,311,066	32,253,293		
MBB	16,400	5.13%	-6.55%	27,981,970	21,320,562		
HDB	16,000	0.31%	-4.76%	2,564,360	3,338,495		
TPB	20,150	0.00%	-2.18%	5,556,332	6,299,221		
STB	14,900	0.34%	-15.82%	44,847,344	37,652,076		
VIB	19,250	2.12%	-3.51%	3,122,074	3,686,594		
ACB	20,400	4.62%	-4.67%	8,634,863	7,391,276		
NVL	75,000	0.81%	-0.13%	2,532,957	2,386,699		NVL: Ngày 24-10, Novaland đã chính thức phủ nhận về các tin đồn những ngày qua liên quan đến các dự án của doanh nghiệp này.
KDH	21,000	-5.41%	-20.15%	4,193,340	5,511,484		
PDR	46,700	-0.64%	-6.04%	1,705,277	1,672,388		
GAS	107,200	0.00%	-3.42%	636,342	714,378		PLX: Tập đoàn Xăng dầu Việt Nam vừa phê duyệt phương án trả cổ tức năm 2021 bằng tiền với tỷ lệ 12% (1 cổ phiếu nhận được 1.200 đồng).
POW	9,970	0.91%	-10.18%	20,983,409	19,015,294		
PLX	28,000	-4.44%	-15.79%	3,266,799	3,218,610		
VIC	56,100	-0.71%	-3.94%	2,042,324	2,291,316	VHM: Ngày 24/10, CTCP Vinhomes vừa công bố kế hoạch hợp tác với CTCP Quản lý và đầu tư bất động sản VMI – công ty do ông Phạm Nhật Vượng, thành viên HĐQT Vinhomes nắm 90% cổ phần.	
VHM	44,600	0.00%	-11.68%	8,656,512	10,599,916		
VRE	23,000	2.91%	-10.85%	2,636,981	3,103,236		
VNM	76,000	2.70%	-0.65%	2,797,803	2,753,447	SAB: Chủ thương hiệu Bia Sài Gòn lãi hơn 4.400 tỷ đồng trong 9 tháng, tức trung bình mỗi ngày lãi hơn 16 tỷ đồng.	
MSN	75,000	3.02%	-8.54%	2,790,996	2,735,018		
SAB	187,800	3.76%	-1.05%	404,118	389,458		
BVH	50,000	4.38%	-1.77%	2,195,787	1,963,789	FPT: CTCP Viễn thông FPT, công ty con của FPT, vừa công bố BCTC hợp nhất quý III/2022 với doanh thu thuần đạt gần 3.731 tỷ đồng, lợi nhuận sau thuế 579 tỷ đồng, tăng lần lượt 20% và 23,7% so với cùng kỳ năm ngoái. Biên lợi nhuận gộp đạt 48,5%, tăng 3% so với quý III/2021.	
VJC	108,000	0.93%	-1.01%	256,154	292,763		
FPT	73,200	2.95%	-2.27%	3,638,866	2,565,969		
MWG	52,000	2.77%	-11.86%	7,629,001	7,718,652		
GVR	13,300	-5.34%	-20.83%	5,143,877	4,336,367		
SSI	15,050	-0.33%	-15.45%	40,765,942	37,991,017		
HPG	17,100	4.27%	-9.28%	58,237,901	48,568,614		

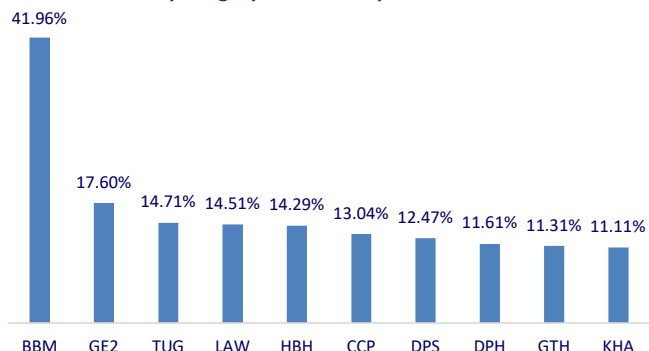
Top CP giao dịch nhiều nhất (khối lượng CP - triệu)



Dòng tiền NĐTNN 10 phiên gần nhất (tỷ đồng)



Top tăng 3 phiên liên tiếp



Top giảm 3 phiên liên tiếp

