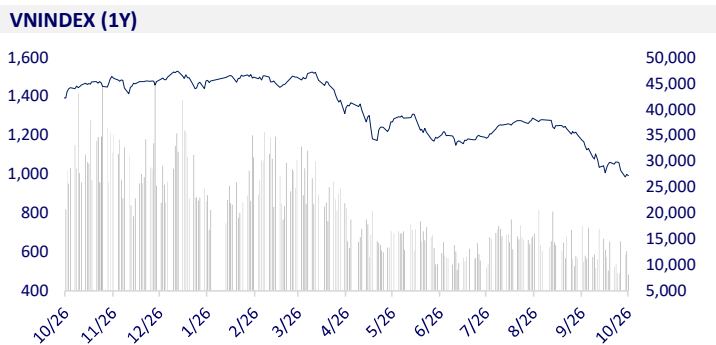
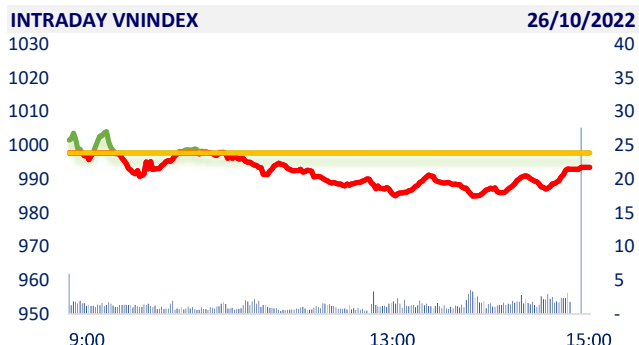
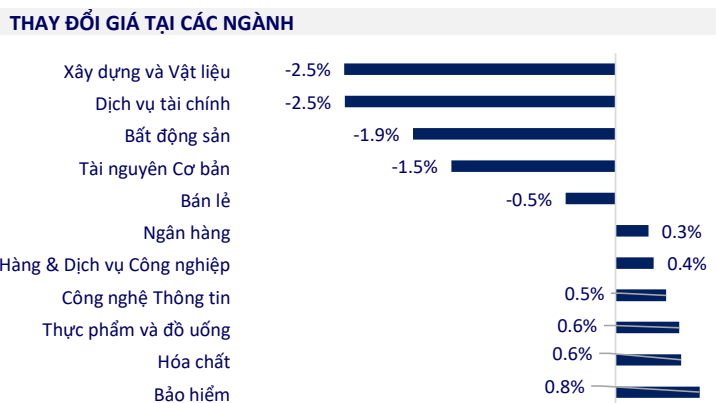


TTCK VIỆT NAM	1D	YTD
VN-INDEX	993.36 -0.44%	-33.70%
VN30	990.41 -0.11%	-35.51%
HNX	205.95 -1.00%	-56.55%
UPCOM	75.85 -0.52%	-32.69%
GT mua ròng NĐTNN (tỷ)	-38.89	
Tổng GTGD (tỷ)	8,929.25 -36.66%	-71.26%

Kết thúc phiên giao dịch, VN-Index giảm 4.34 điểm, ở mức 993.36. HNX-Index giảm 2 điểm còn gần 206 điểm. Bất động sản vẫn là nhóm tác động tiêu cực nhất tới thị trường do diễn biến kém sắc của VIC, VHM, VRE trong phiên hôm nay. Bên cạnh những mã này, nhiều cổ vốn hóa lớn như VGC, HPG, SAB cũng góp phần làm giảm thị trường.



ETF & PHÁI SINH	1D	YTD
E1VFN30	16,680 0.42%	-35.42%
FUEMAV30	11,700 1.74%	-35.32%
FUESSV30	12,210 1.67%	-35.74%
FUESSV50	14,700 -1.34%	-35.81%
FUESSVFL	12,030 1.09%	-46.49%
FUEVFVND	21,500 0.28%	-23.35%
FUEVN100	12,610 0.48%	-41.29%
VN30F2303	962 0.94%	
VN30F2212	960 1.43%	
VN30F2211	963 0.83%	
VN30F2210	968 0.68%	



THỊ TRƯỜNG THẾ GIỚI	1D	YTD
Nikkei	27,431.84 0.67%	-4.72%
Shanghai	2,999.50 0.78%	-17.59%
Kospi	2,249.56 0.65%	-24.45%
Hang Seng	15,317.67 1.00%	-34.53%
STI (Singapore)	3,008.38 0.81%	-3.69%
SET (Thái Lan)	1596.46 -0.26%	-3.69%
Dầu Brent (\$/thùng)	92.02 1.37%	20.29%
Vàng (\$/ounce)	1,673.45 1.16%	-8.09%

Kết thúc phiên giao dịch, thị trường Châu Á phần lớn tăng điểm. Nikkei 225 (Nhật Bản), Shanghai Composite (Trung Quốc), Kospi (Hàn Quốc) đều tăng trong khoảng từ 0.6-0.7%. Đặc biệt, Hang Seng (Hồng Kông) tăng tới 1%, lên 15,317.67 điểm.

KINH TẾ VĨ MÔ	1D (bps)	YTD (bps)
Lãi suất liên NH	5.46% 0	465
Lãi suất tiết kiệm 12T	6.60% 0	100
TPCP - 5 năm	4.76% -1	375
TPCP - 10 năm	4.76% -3	276
USD/VND	24,883 -0.02%	8.47%
EUR/VND	25,636 0.62%	-3.14%
CNY/VND	3,530 1.18%	-3.50%

Hôm nay (26/10), Ngân hàng Nhà nước (NHNN) công bố tỷ giá trung tâm ở mức 23.698 VND/USD, giảm 5 đồng so với ngày hôm qua. Đây là lần điều chỉnh giảm đầu tiên sau chuỗi tăng 13 phiên liên tiếp của tỷ giá trung tâm với tổng mức tăng 286 đồng. Các ngân hàng đồng loạt hạ giá bán USD ngay trong sáng nay, tuy nhiên, một số nhà băng vẫn niêm yết tỷ giá mập mé mức trần, thậm chí kịch mức cho phép.

LỊCH SỰ KIỆN

Mã	Ngày GDKHQ	Ngày ĐKCC	Ngày thực hiện	Loại	Tỉ lệ	Giá trị
AVC	10/26/2022	10/27/2022	11/7/2022	Tiền mặt		3,000
BMP	10/26/2022	10/27/2022	12/1/2022	Tiền mặt		3,100
HTN	10/27/2022	10/28/2022	11/25/2022	Tiền mặt		1,200
PCT	10/27/2022	10/28/2022		Cổ phiếu	100:20	
SAM	10/27/2022	10/28/2022		Cổ phiếu	100:4	
VEA	10/28/2022	10/31/2022	11/30/2022	Tiền mặt		4,494
PNJ	10/28/2022	10/31/2022	11/22/2022	Tiền mặt		800
CAV	10/31/2022	11/1/2022	11/16/2022	Tiền mặt		2,000

TIN TỨC CHỌN LỌC

Giá USD tự do tiếp tục tăng mạnh, lên 25.450 đồng;

Hải Phòng: Xem xét giảm 50% phí hạ tầng cảng biển cho hàng thủy nội địa;

Ngân hàng Nhà nước bơm ròng gần 28.000 tỷ sau khi tăng lãi suất điều hành;

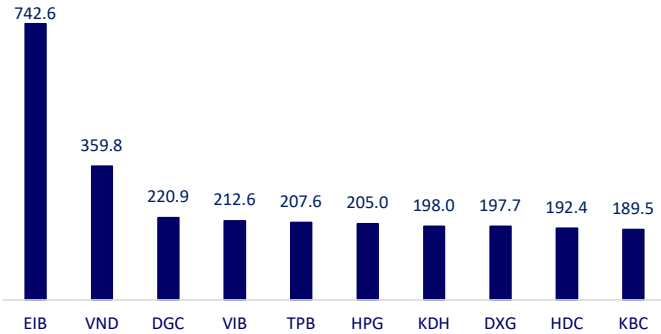
Singapore: Lạm phát gần chạm đỉnh 14 năm;

Khủng hoảng năng lượng khiến 25% công ty Đức cắt giảm việc làm;

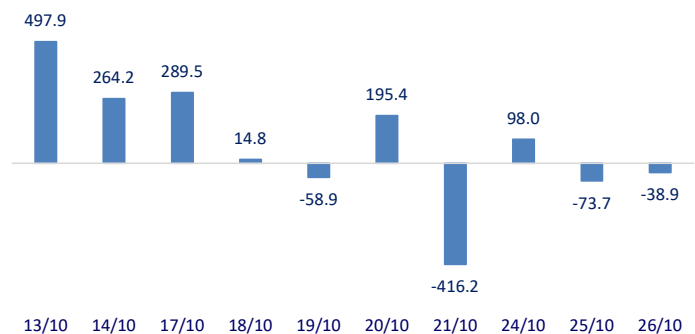
EU tìm cơ chế tịch thu tài sản bị đóng băng của Nga.

	Đóng cửa	1D	5D	KL mua	KL bán	Nội dung
VCB	70,000	0.14%	3.09%	947,713	1,019,540	TCB: Số liệu được đưa ra tại buổi cập nhật kết quả kinh doanh 9 tháng đầu năm của Ngân hàng TMCP Kỹ Thương Việt Nam (Techcombank) cho thấy tỷ lệ CASA của ngân hàng trong quý III tiếp tục giảm 1 % so với quý trước xuống còn 46,5%. Lý giải về điều này, Giám đốc cao cấp Tài chính Doanh nghiệp cho biết hiện nay toàn thị trường đều có thanh khoản không dồi dào, dẫn đến huy động có kỳ hạn tăng lên và CASA giảm đi. Chi phí huy động của ngân hàng không tránh khỏi tăng từ 2,1% lên 2,4% trong quý III.
BID	31,700	1.28%	-3.94%	1,326,603	1,876,465	
CTG	22,400	-0.22%	-3.45%	6,479,891	8,194,708	
TCB	21,400	0.47%	-15.08%	6,238,245	5,912,546	
VPB	15,550	0.65%	-2.51%	11,580,032	17,578,368	
MBB	16,400	0.00%	-6.29%	12,978,219	12,754,590	
HDB	15,950	-0.31%	-4.49%	1,781,437	2,024,470	
TPB	20,000	-0.74%	-2.68%	2,326,421	3,284,981	
STB	15,000	0.67%	-13.29%	16,387,193	18,179,191	
VIB	19,050	-1.04%	-6.62%	1,906,897	2,297,481	
ACB	20,650	1.23%	-2.13%	5,007,922	4,295,461	
NVL	74,500	-0.67%	-0.67%	1,877,566	1,491,438	PDR: Kết thúc Quý 3/2022, Phát Đạt ghi nhận doanh thu 1.260 tỷ đồng, mang đến lợi nhuận trước thuế 9 tháng lên đến 1.790 tỷ đồng, tăng 28% so với cùng kỳ 2021.
KDH	21,700	3.33%	-16.05%	4,630,423	5,063,386	
PDR	45,500	-2.57%	-8.08%	1,005,906	1,164,168	
GAS	108,000	0.75%	-1.01%	452,674	437,755	GAS: Lần đầu tiên kể từ 5/2018, PV GAS vượt qua Vinhomes, lọt top 3 vốn hóa toàn thị trường chứng khoán.
POW	10,000	0.30%	-9.09%	12,702,453	10,462,745	
PLX	27,750	-0.89%	-16.54%	1,484,844	1,207,041	
VIC	54,800	-2.32%	-6.32%	1,563,760	2,254,876	VIC: Quỹ VINIF công bố tài trợ gần 90 tỷ đồng cho 19 dự án Khoa học Công nghệ và 5 dự án Văn hóa - Lịch sử có giá trị thực tiễn, có tiềm năng đóng góp cho sự phát triển bền vững của đất nước.
VHM	43,500	-2.47%	-13.00%	5,436,939	5,883,814	
VRE	22,200	-3.48%	-11.90%	1,073,611	1,863,846	
VNM	76,000	0.00%	-0.78%	1,422,449	1,695,166	MSN: Masan vừa công bố nghị quyết phê duyệt phương án phát hành ra công chúng 2 lô trái phiếu doanh nghiệp tổng trị giá 4.000 tỷ đồng cho nhà đầu tư chứng khoán chuyên nghiệp.
MSN	78,000	4.00%	-2.50%	1,808,950	1,581,441	
SAB	186,100	-0.91%	-2.51%	265,521	269,572	
BVH	51,200	2.40%	0.00%	1,115,743	1,151,139	FPT: FPT vừa báo cáo thay đổi về sở hữu của nhóm nhà đầu tư nước ngoài có liên quan là cổ đông lớn. Theo đó, tính từ đầu tháng 10, Dragon Capital đã bán ròng hơn 1 triệu cổ phiếu FPT qua đó giảm tỷ lệ sở hữu xuống còn 4,96% và không còn là cổ đông lớn của FPT kể từ ngày 25/10 vừa qua.
VJC	107,500	-0.46%	-1.47%	199,529	296,011	
FPT	73,800	0.82%	-2.25%	1,684,947	1,516,957	
MWG	51,900	-0.19%	-12.03%	2,592,697	3,335,808	
GVR	13,500	1.50%	-18.43%	3,367,875	2,825,450	
SSI	14,850	-1.33%	-15.86%	20,790,998	22,716,571	
HPG	16,900	-1.17%	-8.15%	20,944,708	26,395,764	

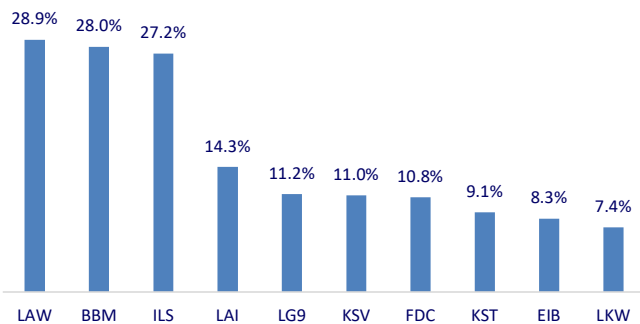
Top CP có tổng giá trị giao dịch cao nhất (tỷ đồng)



Dòng tiền NĐTNN 10 phiên gần nhất (tỷ đồng)



Top tăng 3 phiên liên tiếp



Top giảm 3 phiên liên tiếp

