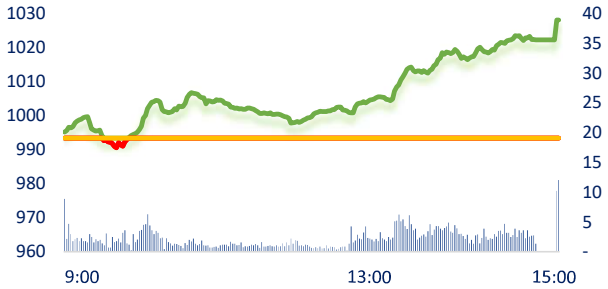
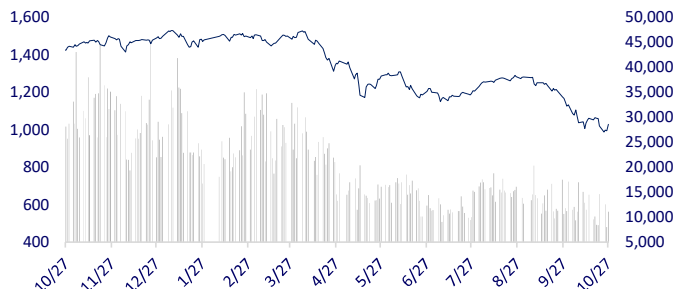
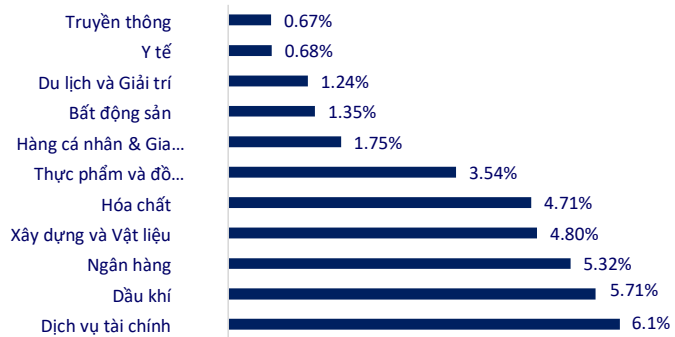


TTCK VIỆT NAM		1D	YTD
VN-INDEX	1,028.01	3.49%	-31.39%
VN30	1,028.50	3.85%	-33.03%
HNX	213.63	3.73%	-54.93%
UPCOM	77.28	1.89%	-31.42%
GT mua ròng NĐTNN (tỷ)	-159.14		
Tổng GTGD (tỷ)	12,318.96	37.96%	-60.35%

Kết thúc phiên giao dịch, VN-Index tăng 34,65 điểm (3,49%) qua đó chính thức lấy lại mốc 1.000 điểm. Đây là lần đầu tiên chỉ số tăng trên 3% sau hơn 5 tháng kể từ ngày 17/5. Đây cũng là phiên giao dịch mà chứng khoán Việt Nam tăng mạnh nhất thế giới ngày 27/10.

INTRADAY VNINDEX 27/10/2022

VNINDEX (1Y)


ETF & PHÁI SINH		1D	YTD
E1VFN30	17,340	3.96%	-32.87%
FUEMAV30	12,100	3.42%	-33.11%
FUESSV30	12,660	3.69%	-33.37%
FUESSV50	14,950	1.70%	-34.72%
FUESSVFL	12,870	6.98%	-42.75%
FUEFVND	22,370	4.05%	-20.25%
FUEVN100	13,030	3.33%	-39.34%
VN30F2303	1,015	5.51%	
VN30F2212	1,017	5.94%	
VN30F2211	1,021	6.04%	
VN30F2210	1,025	5.94%	

THAY ĐỔI GIÁ TẠI CÁC NGÀNH


THỊ TRƯỜNG THẾ GIỚI		1D	YTD
Nikkei	27,345.24	-0.32%	-5.02%
Shanghai	2,982.90	-0.55%	-18.05%
Kospi	2,288.78	1.74%	-23.13%
Hang Seng	15,427.94	0.72%	-34.06%
STI (Singapore)	3,015.24	0.23%	-3.47%
SET (Thái Lan)	1602.33	0.37%	-3.34%
Dầu Brent (\$/thùng)	94.21	0.36%	23.15%
Vàng (\$/ounce)	1,665.00	-0.34%	-8.56%

Kết thúc phiên giao dịch, thị trường châu Á diễn biến trái chiều. Nikkei 225 (Nhật Bản) và Shanghai Composite (Trung Quốc) lần lượt giảm 0.32% và 0.55%. Trái lại, Kospi (Hàn Quốc), Hang Seng (Hong Kong) lại tăng mạnh lần lượt 1.74% và 0.72%.

KINH TẾ VĨ MÔ		1D (bps)	YTD (bps)
Lãi suất liên NH	5.00%	-220	419
Lãi suất tiết kiệm 12T	7.40%	80	180
TPCP - 5 năm	4.80%	4	379
TPCP - 10 năm	4.78%	2	278
USD/VND	24,878	0.00%	8.45%
EUR/VND	25,368	-1.53%	-4.16%
CNY/VND	3,504	-0.82%	-4.21%

Ngân hàng Agribank, VietinBank, BIDV vừa cập nhật biểu lãi suất huy động mới từ ngày 27/10 và tăng mạnh ở nhiều kỳ hạn. Theo đó, lãi suất cao nhất tại quầy ở 3 nhà băng này là 7,4%/năm, áp dụng cho kỳ hạn từ 12 tháng trở lên, cao hơn trước 1%/năm.

LỊCH SỰ KIỆN

Mã	Ngày GDKHQ	Ngày ĐKCC	Ngày thực hiện	Loại	Tỉ lệ	Giá trị
HTN	10/27/2022	10/28/2022	11/25/2022	Tiền mặt		1,200
PCT	10/27/2022	10/28/2022		Cổ phiếu	100:20	
SAM	10/27/2022	10/28/2022		Cổ phiếu	100:4	
VEA	10/28/2022	10/31/2022	11/30/2022	Tiền mặt		4,494
PNJ	10/28/2022	10/31/2022	11/22/2022	Tiền mặt		800
CAV	10/31/2022	11/1/2022	11/16/2022	Tiền mặt		2,000
ANV	10/31/2022	11/1/2022	12/1/2022	Tiền mặt		1,000
PC1	11/1/2022	11/2/2022		Cổ phiếu	100:15	

TIN TỨC CHỌN LỌC

Việt Nam ưu tiên thu hút các dự án FDI công nghệ cao;

Du khách quốc tế đến Hà Nội tăng vượt mọi dự báo;

Đại biểu Quốc hội: Nhà đầu tư trong nước có thể mua công nghệ để làm đường sắt đô thị;

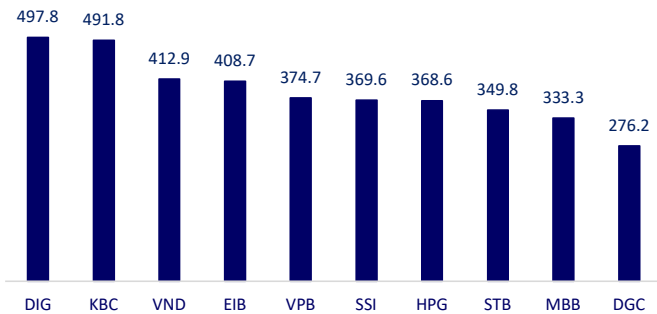
Cổ phiếu Meta giảm mạnh trước tình hình kinh doanh thua lỗ;

WB dự đoán giá năng lượng sẽ giảm 11% vào năm 2023;

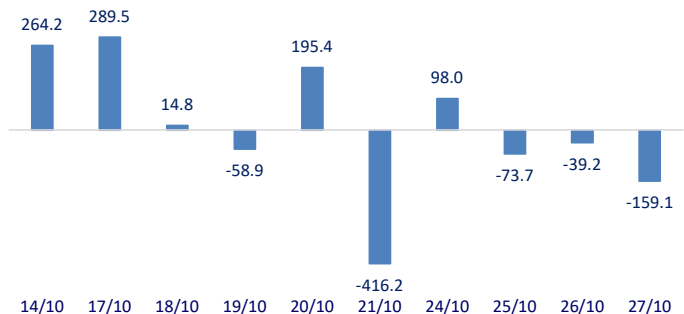
Morgan Stanley cắt giảm triển vọng chứng khoán Trung Quốc sau Đại hội Đảng.

	Đóng cửa	1D	5D	KL mua	KL bán	Nội dung
VCB	71,700	2.43%	3.61%	1,991,547	2,345,033	HDB: Theo số liệu 9 tháng đầu năm 2022, lợi nhuận trước thuế của HDBank đạt 8.016 tỷ đồng, tăng 31,7% so với cùng kỳ và hoàn thành 82% kế hoạch năm. An toàn vốn đạt 15,3% thuộc những ngân hàng cao nhất và cao gần gấp 2 lần so với yêu cầu tối thiểu 8%. Tổng nguồn vốn của ngân hàng đạt trên 353 nghìn tỷ đồng, trong đó tiền gửi từ khách hàng tăng 13,4% so với 31/12/2021 và gấp 3 lần tốc độ tăng trưởng tiền gửi toàn ngành. Dư nợ tín dụng đạt xấp xỉ 252 nghìn tỷ đồng, tăng 18,1%. Nợ xấu riêng lẻ chỉ ở mức 1,1%.
BID	33,900	6.94%	2.26%	3,610,988	2,909,511	
CTG	23,950	6.92%	3.01%	15,926,574	10,879,572	
TCB	22,850	6.78%	-7.11%	14,062,843	7,533,236	
VPB	16,550	6.43%	3.76%	30,401,329	29,618,690	
MBB	17,500	6.71%	2.04%	22,754,587	20,084,307	
HDB	16,600	4.08%	-1.19%	3,428,253	3,600,140	
TPB	21,000	5.00%	1.94%	7,727,656	6,986,591	
STB	16,050	7.00%	-6.41%	37,786,942	31,065,393	
VIB	19,900	4.46%	-0.25%	3,816,262	3,676,707	
ACB	22,050	6.78%	3.28%	7,773,252	6,081,767	
NVL	73,900	-0.81%	-1.60%	1,793,303	1,664,409	KDH: Bà Mai Trần Thanh Trang, Chủ tịch HĐQT CTCP Đầu tư và Kinh doanh Nhà Khang Điền đăng ký mua 10 triệu cổ phiếu KDH. Giao dịch dự kiến sẽ được thực hiện từ ngày 31/10 đến ngày 29/11/2022.
KDH	23,000	5.99%	-9.80%	3,354,874	2,085,608	
PDR	45,400	-0.22%	-7.35%	1,322,047	1,311,033	
GAS	110,000	1.85%	-0.81%	830,269	1,009,685	GAS: Công ty CP Kinh doanh LPG Việt Nam, công ty con của GAS, vừa công bố Báo cáo tài chính quý 3 năm 2022, với doanh thu và lợi nhuận trước thuế lần lượt đạt 1.101 tỷ đồng và 5,4 tỷ đồng.
POW	10,400	4.00%	-4.15%	17,411,468	14,198,194	
PLX	29,100	4.86%	-13.13%	1,435,172	1,030,158	
VIC	55,000	0.36%	-6.14%	2,801,339	2,897,258	VHM: VHM vừa công bố kết quả kinh doanh quý 3/2022 với doanh thu thuần đạt 17.805 tỉ đồng, chủ yếu nhờ bắt đầu bàn giao 1.300 căn bất động sản thấp tầng tại đại dự án Vinhomes Ocean Park 2.
VHM	44,000	1.15%	-12.00%	7,046,572	8,051,313	
VRE	23,750	6.98%	-5.38%	3,645,983	2,582,435	
VNM	78,500	3.29%	1.29%	3,611,332	3,739,401	VNM: Kết thúc phiên giao dịch ngày 27/10, VNM được khối ngoại mua ròng nhiều nhất với tổng giá trị là 71.8 tỷ đồng.
MSN	83,000	6.41%	3.49%	2,413,983	2,506,277	
SAB	187,900	0.97%	-1.78%	313,229	325,903	
BVH	53,000	3.52%	3.92%	2,054,710	1,829,703	HPG: Vietnam Report vừa phối hợp Báo VietNamNet tổ chức Lễ công bố Top 500 Doanh nghiệp lợi nhuận tốt nhất Việt Nam và Top 10 Công ty uy tín ngành Thực phẩm - Đồ uống - Bán lẻ - Bao bì năm 2022. Theo đó, tập đoàn Hòa Phát đứng đầu Top 10 doanh nghiệp tư nhân lợi nhuận tốt nhất Việt Nam 2022
VJC	108,000	0.47%	-0.83%	194,659	342,566	
FPT	75,800	2.71%	-2.57%	2,137,735	1,828,640	
MWG	53,300	2.70%	-8.73%	5,257,823	4,732,055	
GVR	14,400	6.67%	-11.11%	5,350,735	2,153,540	
SSI	15,850	6.73%	-8.91%	41,693,395	28,298,013	
HPG	17,400	2.96%	-3.87%	35,788,593	34,921,222	

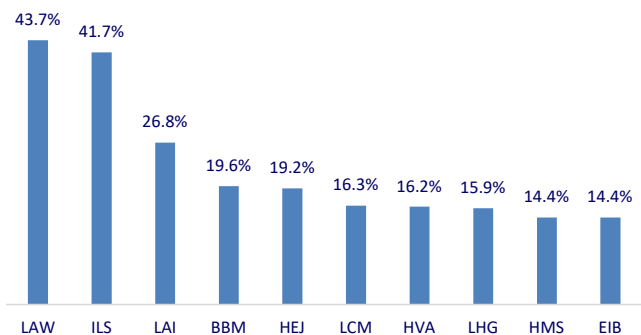
Top CP có tổng giá trị giao dịch cao nhất (tỷ đồng)



Dòng tiền NĐTNN 10 phiên gần nhất (tỷ đồng)



Top tăng 3 phiên liên tiếp



Top giảm 3 phiên liên tiếp

