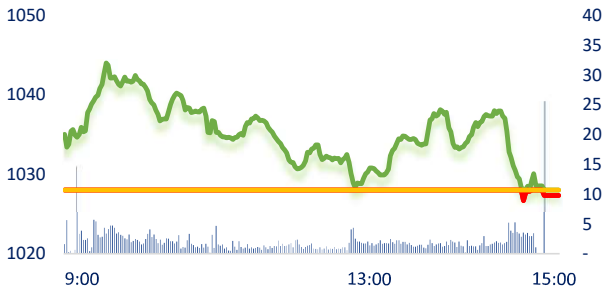
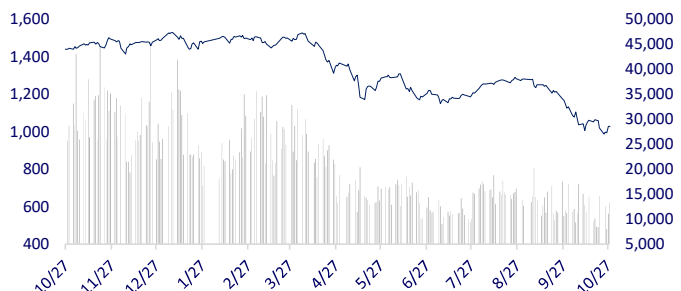
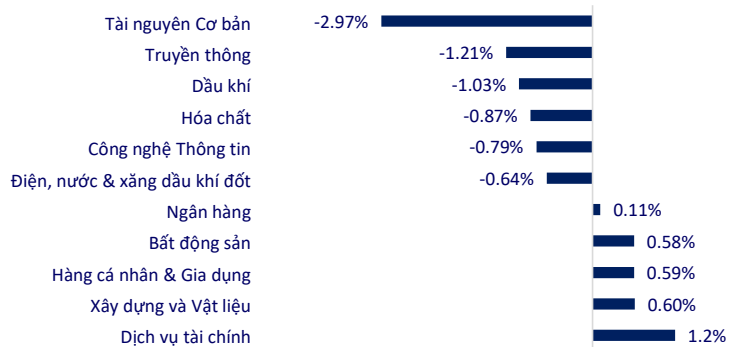


TTCK VIỆT NAM		1D	YTD
VN-INDEX	1,027.36	-0.06%	-31.43%
VN30	1,029.49	0.10%	-32.96%
HNX	213.73	0.05%	-54.91%
UPCOM	76.09	-1.54%	-32.47%
GT mua ròng NĐTNN (tỷ)	-3,085.66		
Tổng GTGD (tỷ)	14,540.98	18.04%	-53.20%

Kết thúc phiên giao dịch, VN-Index giảm nhẹ 0,65 điểm (0,06%) xuống 1.027,36 điểm; HNX-Index tăng 0,11 điểm lên 213,73 điểm, UpCOM-Index giảm 1,19 điểm xuống 76,09 điểm. Trên sàn HoSE, khối ngoại bán ròng mạnh nhất 3.032 tỷ đồng EIB. Chiều ngược lại, MSN và VNM được mua ròng mạnh nhất với giá trị lần lượt là 76 tỷ đồng và 48 tỷ đồng.

**INTRADAY VNINDEX 28/10/2022**

**VNINDEX (1Y)**


ETF & PHÁI SINH		1D	YTD
E1VFN30	17,500	0.92%	-32.25%
FUEMAV30	12,120	0.17%	-33.00%
FUESSV30	12,640	-0.16%	-33.47%
FUESSV50	15,150	1.34%	-33.84%
FUESSVFL	13,090	1.71%	-41.77%
FUEFVND	22,520	0.67%	-19.71%
FUEVN100	13,110	0.61%	-38.97%
VN30F2303	1,010	-0.49%	
VN30F2212	1,009	-0.76%	
VN30F2211	1,013	-0.79%	
VN30F2210	1,016	-0.88%	

**THAY ĐỔI GIÁ TẠI CÁC NGÀNH**


THỊ TRƯỜNG THẾ GIỚI		1D	YTD
Nikkei	27,105.20	-0.88%	-5.86%
Shanghai	2,915.93	-2.25%	-19.89%
Kospi	2,268.40	-0.89%	-23.82%
Hang Seng	14,863.06	-3.66%	-36.48%
STI (Singapore)	3,059.19	1.46%	-2.06%
SET (Thái Lan)	1606.07	0.23%	-3.11%
Dầu Brent (\$/thùng)	94.41	-0.13%	23.41%
Vàng (\$/ounce)	1,652.80	-0.80%	-9.23%

Kết thúc phiên giao dịch, thị trường châu Á phần lớn giảm điểm. Lần lượt Nikkei 225 (Nhật Bản), Shanghai Composite (Trung Quốc), Kospi (Hàn Quốc) giảm điểm. Đặc biệt, Hang Seng (Hồng Kông) giảm mạnh 3.66% xuống còn 14,863.06 điểm.

KINH TẾ VĨ MÔ		1D (bps)	YTD (bps)
Lãi suất liên NH	4.50%	-157	369
Lãi suất tiết kiệm 12T	7.40%	0	180
TPCP - 5 năm	4.80%	0	379
TPCP - 10 năm	4.78%	0	278
USD/VND	24,878	0.00%	8.45%
EUR/VND	25,447	-0.27%	-3.86%
CNY/VND	3,492	-0.43%	-4.54%

Theo Bộ Tài chính, tỷ lệ ước giải ngân vốn đầu tư công 10 tháng năm 2022 bằng 46% kế hoạch. Nếu so với kế hoạch Thủ tướng Chính phủ giao, thì tỷ lệ giải ngân đạt trên 51%, thấp hơn so với cùng kỳ năm 2021 (55.8%).

**LỊCH SỰ KIỆN**

Mã	Ngày GDKHQ	Ngày ĐKCC	Ngày thực hiện	Loại	Tỉ lệ	Giá trị
VEA	10/28/2022	10/31/2022	11/30/2022	Tiền mặt		4,494
PNJ	10/28/2022	10/31/2022	11/22/2022	Tiền mặt		800
CAV	10/31/2022	11/1/2022	11/16/2022	Tiền mặt		2,000
ANV	10/31/2022	11/1/2022	12/1/2022	Tiền mặt		1,000
PC1	11/1/2022	11/2/2022		Cổ phiếu	100:15	
NVL	11/11/2022	10/14/2022		Cổ phiếu	1:0.2475	
SZG	11/29/2022	11/30/2022	12/28/2022	Tiền mặt		500
NTC	11/29/2022	11/30/2022	12/26/2022	Tiền mặt		1,000

## TIN TỨC CHỌN LỌC

Bộ Tài chính: Kinh tế có chiều hướng xấu, nhìn qua thu ngân sách;

Bộ Tài chính yêu cầu doanh nghiệp tăng đầu báo cáo chi phí tăng cao bất thường;

Doanh nghiệp logistics ra sức tìm kiếm kho bãi;

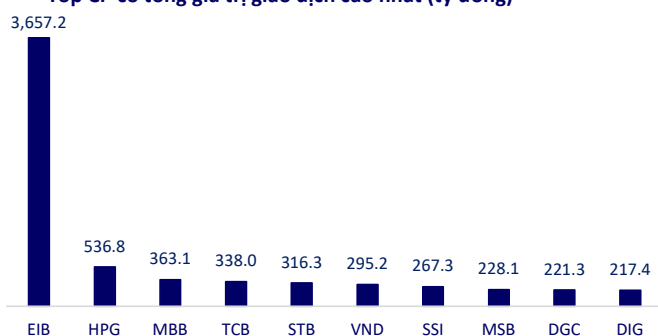
Lạm phát tiêu dùng ở thủ đô Nhật Bản cao nhất trong 33 năm;

Trung Quốc gặp khó để bảo vệ đồng nhân dân tệ;

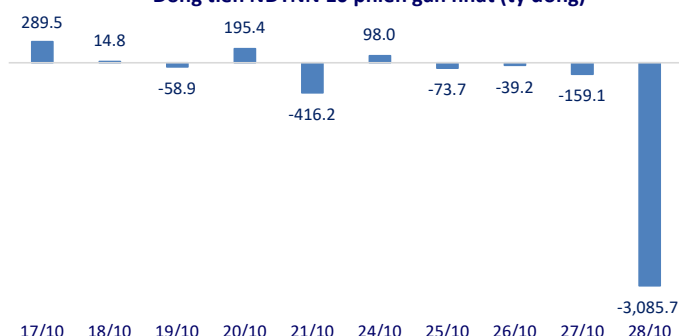
Tỷ phú Elon Musk hoàn tất thương vụ mua lại Twitter.

	Đóng cửa	1D	5D	KL mua	KL bán	Nội dung
VCB	71,600	-0.14%	5.29%	2,008,073	2,719,794	MBB: Theo BCTC hợp nhất vừa công bố, Ngân hàng TMCP Quân đội lãi trước thuế gần 18,192 tỷ đồng sau 9 tháng, tăng 53% so với cùng kỳ, nhờ cắt giảm 26% chi phí dự phòng rủi ro tín dụng. Lũy kế 9 tháng đầu năm, hoạt động chính của MB đem về 26,394 tỷ đồng thu nhập lãi thuần, tăng 39% so với cùng kỳ. Trong khi đó, hầu hết nguồn thu ngoài lãi đều sụt giảm so với cùng kỳ.
BID	33,800	-0.29%	3.68%	3,481,241	4,099,806	
CTG	24,050	0.42%	11.09%	15,314,264	16,967,126	
TCB	24,400	6.78%	6.55%	22,075,382	15,551,011	
VPB	16,350	-1.21%	5.14%	14,600,664	24,064,023	
MBB	17,650	0.86%	9.63%	27,139,889	26,892,517	
HDB	16,500	-0.60%	0.00%	2,531,987	3,019,305	
TPB	20,850	-0.71%	3.73%	4,956,776	4,514,686	
STB	16,150	0.62%	1.25%	37,829,589	44,189,582	
VIB	19,700	-1.01%	2.60%	3,313,457	5,516,007	
ACB	22,300	1.13%	9.31%	5,272,948	6,629,766	
NVL	72,500	-1.89%	-3.33%	2,367,292	1,941,708	KDH: Tập đoàn Khang Điền (KDH) vinh dự được xướng danh tại giải thưởng PropertyGuru Vietnam Property Awards 2022.
KDH	23,000	0.00%	-3.56%	2,329,907	2,994,403	
PDR	44,600	-1.76%	-8.42%	1,196,120	1,300,500	
GAS	109,000	-0.91%	1.68%	318,913	524,187	POW: Ông Ngô Văn Chiến, Giám đốc Chi nhánh Tổng công ty – Công ty Điện lực Dầu khí Hà Tĩnh vừa được bổ nhiệm làm Phó Tổng Giám đốc PV Power.
POW	10,350	-0.48%	0.49%	14,678,723	16,299,084	
PLX	29,000	-0.34%	-7.94%	1,243,582	1,828,618	
VIC	55,700	1.27%	-1.94%	2,211,964	2,053,302	VRE: CTCP Vincom Retail vừa công bố báo cáo tài chính quý 3/2022 với tổng doanh thu thuần đạt 2.005 tỷ đồng, tăng 154,7% so với cùng kỳ năm trước.
VHM	44,900	2.05%	-6.36%	9,499,078	4,914,570	
VRE	23,700	-0.21%	-1.25%	2,355,090	2,619,071	
VNM	78,000	-0.64%	1.30%	2,395,764	3,256,256	MSN: CTCP Tập đoàn Masan vừa công bố kết quả kinh doanh 9 tháng đầu năm 2022 với lãi ròng đạt 3,120 tỷ đồng, tăng 47% so với cùng kỳ năm trước.
MSN	83,900	1.08%	12.17%	2,271,666	2,858,640	
SAB	186,100	-0.96%	-3.58%	146,423	142,469	
BVH	52,500	-0.94%	9.26%	1,540,618	1,909,332	HPG: Tập đoàn Hòa Phát vừa công bố BCTC quý 3/2022. Theo đó, Hòa Phát đạt doanh thu 34.441 tỷ đồng, giảm 12% so với cùng kỳ 2021. Lợi nhuận sau thuế ở mức âm 1.786 tỷ đồng, giảm 117% so với cùng kỳ năm trước. Lũy kế 9 tháng, Hòa Phát đạt 116.559 tỷ đồng doanh thu và 10.443 tỷ đồng lợi nhuận sau thuế, lần lượt đạt 76% và 39% kế hoạch năm. Lĩnh vực thép và sản phẩm liên quan đóng góp trên 90% doanh thu và lợi nhuận toàn Tập đoàn.
VJC	107,800	-0.19%	-1.01%	191,016	294,643	
FPT	75,000	-1.06%	1.49%	1,854,024	2,118,197	
MWG	53,200	-0.19%	-2.21%	3,361,562	3,898,626	
GVR	14,500	0.69%	-3.97%	3,345,116	3,118,787	
SSI	15,900	0.32%	-1.85%	28,081,481	30,880,139	
HPG	16,800	-3.45%	-0.59%	44,663,682	54,861,995	

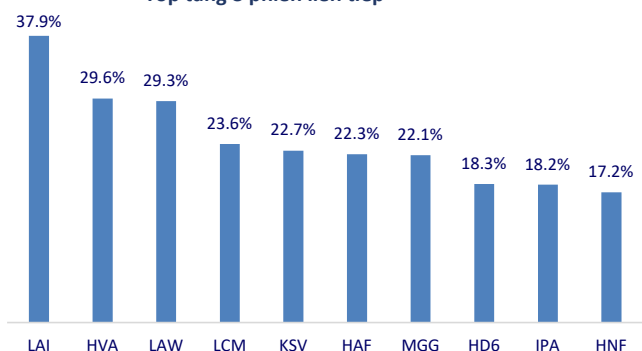
Top CP có tổng giá trị giao dịch cao nhất (tỷ đồng)



Dòng tiền NĐTNN 10 phiên gần nhất (tỷ đồng)



Top tăng 3 phiên liên tiếp



Top giảm 3 phiên liên tiếp

