

THỊ TRƯỜNG THẾ GIỚI

| | | 1D | YTD |
|--------------------|-----------|--------|---------|
| DJI | 31,082.56 | 2.47% | -14.60% |
| S&P500 | 3,752.75 | 2.37% | -21.47% |
| NASDAQ | 10,859.72 | 2.31% | -31.01% |
| VIX | 29.69 | -0.97% | |
| FTSE 100 | 6,969.73 | 0.37% | -5.85% |
| DAX | 12,730.90 | -0.29% | -19.86% |
| CAC40 | 6,035.39 | -0.85% | -15.86% |
| Dầu thô (\$/thùng) | 91.91 | -0.64% | 20.14% |
| Vàng (\$/ounce) | 1,660.80 | 1.79% | -8.79% |

Chứng khoán Mỹ tăng điểm bất chấp lợi suất trái phiếu Chính phủ Mỹ kỳ hạn 10 năm tiến lên mức cao nhất kể từ năm 2008 và một loạt báo cáo kết quả kinh doanh trái chiều. Kết thúc phiên giao dịch, chỉ số Dow Jones tăng 748.97 điểm (tương đương 2.47%) lên 31,082.56 điểm. Chỉ số S&P 500 tiến 2.37% lên 3,752.75 điểm. Chỉ số Nasdaq Composite cộng 2.31% lên 10,859.72 điểm.

KINH TẾ VĨ MÔ

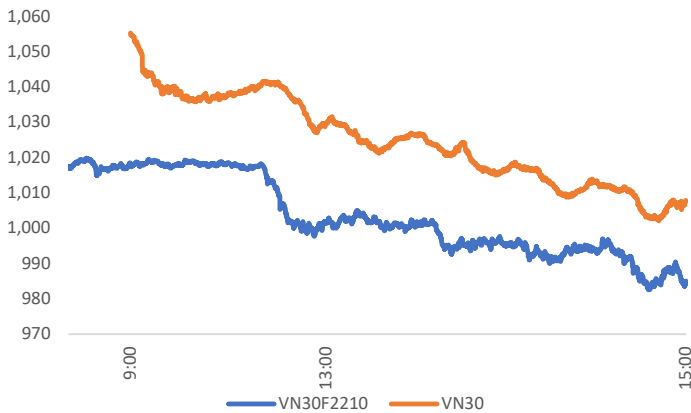
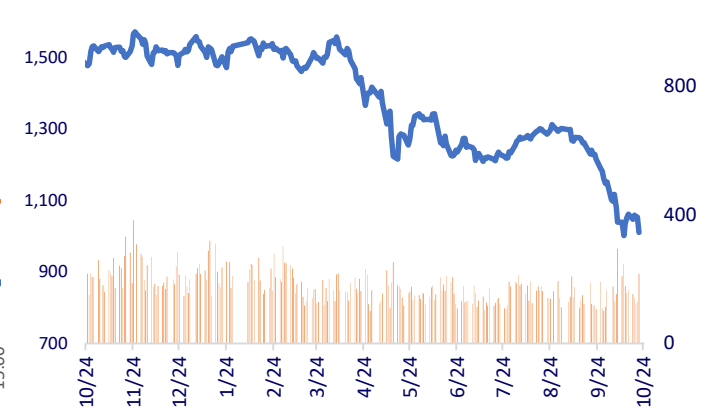
| | | 1D (bps) | YTD (bps) |
|------------------------|--------|----------|-----------|
| Lãi suất liên NH | 4.01% | -9 | 320 |
| Lãi suất tiết kiệm 12T | 6.60% | 0 | 100 |
| TPCP - 5 năm | 4.74% | 1 | 373 |
| TPCP - 10 năm | 4.71% | -7 | 271 |
| USD/VND | 24,872 | 0.70% | 8.42% |
| EUR/VND | 25,217 | 1.96% | -4.73% |
| CNY/VND | 3,501 | 1.21% | -4.29% |

Bộ Tài chính dự báo, trong những tháng cuối năm 2022 sẽ có nhiều yếu tố gây áp lực lên mặt bằng giá như giá xăng dầu, giá dịch vụ khám bệnh, chữa bệnh theo yêu cầu, giá các mặt hàng lương thực, thực phẩm, đồ uống, may mặc,...

TTCK VIỆT NAM

| | | 1D | YTD |
|------------------------|-----------|--------|---------|
| VN-INDEX | 1,019.82 | -3.65% | -31.93% |
| VN30 | 1,010.57 | -4.05% | -34.20% |
| HNX | 217.41 | -3.75% | -54.13% |
| UPCOM | 78.57 | -2.74% | -30.27% |
| GT mua ròng NĐTNN (tỷ) | -416.74 | | |
| Tổng GTGD (tỷ) | 16,641.32 | 77.89% | -46.44% |

Tuần qua, tuy chỉ số VN-Index vẫn chưa để mất đáy ngắn hạn ở ngưỡng 1.000 điểm nhưng rất nhiều cổ phiếu đã thủng đáy ngắn hạn. Điểm nhấn của thị trường xuất hiện tình trạng nhà đầu tư cá nhân mua ròng, trong khi tự doanh và khối ngoại bán ròng.

VN30F2210 VN30 - INTRADAY

VN30 (1Y)

TIN TỨC CHỌN LỌC

Bộ trưởng Công Thương: Doanh nghiệp xăng dầu vơi nguồn tiền vì chứng khoán, bất động sản;
 IMO đánh giá cao tiềm năng phát triển hàng hải của Việt Nam;
 Các nhóm hàng xuất khẩu đạt trên 10 tỷ USD từ đầu năm đến 15/10/2022;
 Lạm phát và giá năng lượng cao đang đe dọa sự ổn định chính trị ở EU;
 EU được năng lượng xanh cứu cánh, tiết kiệm tới 11 tỷ USD tiền nhập khẩu khí đốt;
 Nghịch lý người Mỹ vung tiền mặc nguy cơ lạm phát và suy thoái.

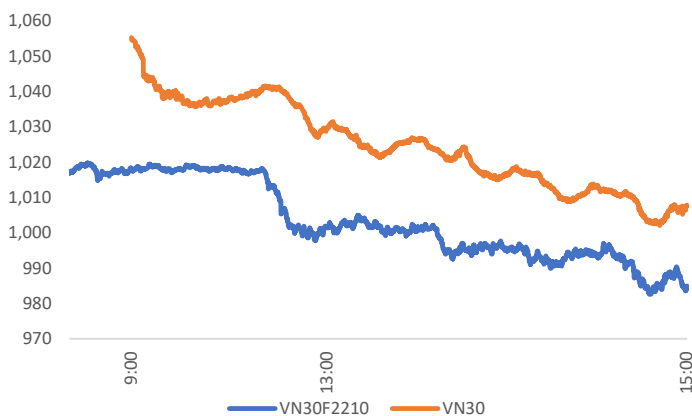
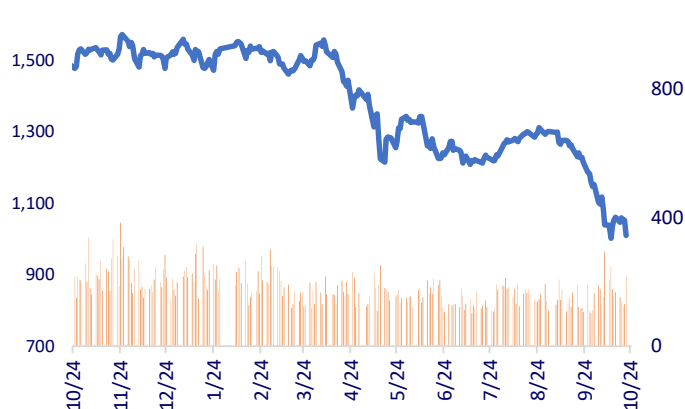
LỊCH SỰ KIỆN

| Mã | Ngày GDKHQ | Ngày ĐKCC | Ngày thực hiện | Loại | Tỉ lệ | |
|-----|------------|------------|----------------|----------|--------|-------|
| BKG | 10/24/2022 | 10/25/2022 | | Cổ phiếu | 100:5 | |
| ICC | 10/24/2022 | 10/25/2022 | 11/11/2022 | Tiền mặt | | 5,340 |
| SCR | 10/25/2022 | 10/26/2022 | | Cổ phiếu | 100:8 | |
| NBP | 10/25/2022 | 10/26/2022 | 11/8/2022 | Tiền mặt | | 1,500 |
| AVC | 10/26/2022 | 10/27/2022 | 11/7/2022 | Tiền mặt | | 3,000 |
| BMP | 10/26/2022 | 10/27/2022 | 12/1/2022 | Tiền mặt | | 3,100 |
| HTN | 10/27/2022 | 10/28/2022 | 11/25/2022 | Tiền mặt | | 1,200 |
| PCT | 10/27/2022 | 10/28/2022 | | Cổ phiếu | 100:20 | |
| SAM | 10/27/2022 | 10/28/2022 | | Cổ phiếu | 100:4 | |

| GLOBAL MARKET | | 1D | YTD | |
|-----------------------------|-----------|--------|---------|------------------------------------------------------------------------------------------------------------------------------------------------------------------------------------------------------------------------------------------------------------------------------------------------------------------------------------------------------|
| DJI | 31,082.56 | 2.47% | -14.60% | US stocks increased despite 10-year US Treasury yields reaching their highest levels since 2008 and a string of mixed results. At the end of the session, the Dow Jones index rose 748.97 points (equivalent to 2.47%) to 31,082.56 points. The S&P 500 index increase 2.37% to 3,752.75. The Nasdaq Composite went up by 2.31% to 10,859.72 points. |
| S&P500 | 3,752.75 | 2.37% | -21.47% | |
| NASDAQ | 10,859.72 | 2.31% | -31.01% | |
| VIX | 29.69 | -0.97% | | |
| FTSE 100 | 6,969.73 | 0.37% | -5.85% | |
| DAX | 12,730.90 | -0.29% | -19.86% | |
| CAC40 | 6,035.39 | -0.85% | -15.86% | |
| Brent crude oil (\$/barrel) | 91.91 | -0.64% | 20.14% | |
| Gold (\$/ounce) | 1,660.80 | 1.79% | -8.79% | |

| VIETNAM ECONOMY | | 1D (bps) | YTD (bps) | |
|----------------------|--------|----------|-----------|---------------------------------------------------------------------------------------------------------------------------------------------------------------------------------------------------------------------------------|
| Vnibor | 4.01% | -9 | 320 | The Ministry of Finance forecasts that in the last months of 2022 there will be many factors putting pressure on CPI such as petrol prices, prices of medical treatment services on demand, prices of foods and beverages, etc. |
| Deposit interest 12M | 6.60% | 0 | 100 | |
| 5 year-Gov. Bond | 4.74% | 1 | 373 | |
| 10 year-Gov. Bond | 4.71% | -7 | 271 | |
| USD/VND | 24,872 | 0.70% | 8.42% | |
| EUR/VND | 25,217 | 1.96% | -4.73% | |
| CNY/VND | 3,501 | 1.21% | -4.29% | |

| VIETNAM STOCK MARKET | | 1D | YTD | |
|-------------------------|-----------|--------|---------|----------------------------------------------------------------------------------------------------------------------------------------------------------------------------------------------------------------------------------------------------------------------------------------|
| VN-INDEX | 1,019.82 | -3.65% | -31.93% | Last week, although the VN-Index has not lost its short-term bottom at 1,000 points, many stocks have broken their short-term bottom. The highlight of the market appeared when domestic individual were net buyers, while proprietary traders and foreign investors were net sellers. |
| VN30 | 1,010.57 | -4.05% | -34.20% | |
| HNX | 217.41 | -3.75% | -54.13% | |
| UPCOM | 78.57 | -2.74% | -30.27% | |
| Net Foreign buy (B) | -416.74 | | | |
| Total trading value (B) | 16,641.32 | 77.89% | -46.44% | |

VN30F2210 VN30 - INTRADAY

VN30 (1Y)

SELECTED NEWS

- Minister of Industry and Trade: Petroleum enterprises was shortage of money because of securities and real estate;
- IMO highly appreciates Vietnam's development potential of marine;
- Groups of exports reached over 10 billion USD from the beginning of the year to October 15, 2022;
- Inflation and high energy prices are threatening political stability in the EU;
- EU is saved by green energy, saving up to 11 billion USD in gas imports;
- The paradox of Americans that splurging money despite the risk of inflation and recession.

EVENT CALENDAR

| Ticker | Ex-right Date | Last register Date | Exercise Date | Type | Rate | Value |
|--------|---------------|--------------------|---------------|-------|--------|-------|
| BKG | 10/24/2022 | 10/25/2022 | | Stock | 100:5 | |
| ICC | 10/24/2022 | 10/25/2022 | 11/11/2022 | Cash | | 5,340 |
| SCR | 10/25/2022 | 10/26/2022 | | Stock | 100:8 | |
| NBP | 10/25/2022 | 10/26/2022 | 11/8/2022 | Cash | | 1,500 |
| AVC | 10/26/2022 | 10/27/2022 | 11/7/2022 | Cash | | 3,000 |
| BMP | 10/26/2022 | 10/27/2022 | 12/1/2022 | Cash | | 3,100 |
| HTN | 10/27/2022 | 10/28/2022 | 11/25/2022 | Cash | | 1,200 |
| PCT | 10/27/2022 | 10/28/2022 | | Stock | 100:20 | |
| SAM | 10/27/2022 | 10/28/2022 | | Stock | 100:4 | |