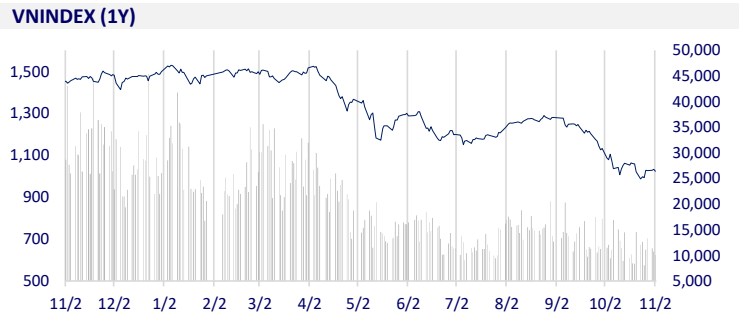
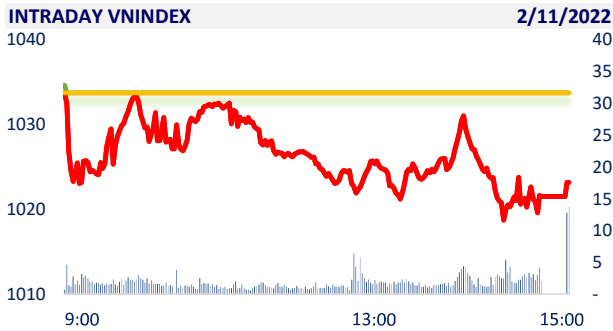
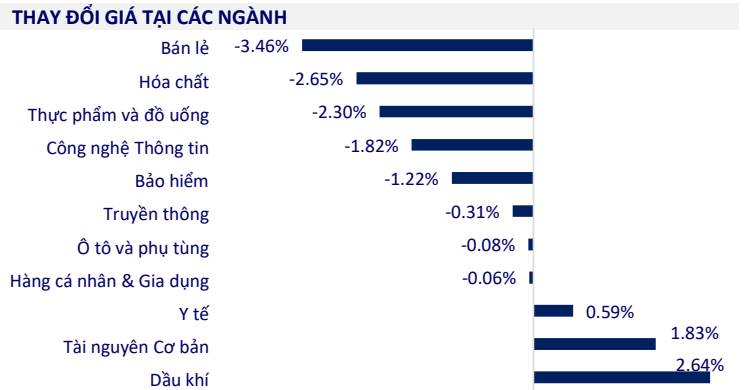


TTCK VIỆT NAM		1D	YTD
VN-INDEX	1,023.19	-1.02%	-31.71%
VN30	1,025.18	-1.24%	-33.24%
HNX	211.66	-0.33%	-55.35%
UPCOM	76.01	-0.63%	-32.54%
GT mua ròng NĐTNN (tỷ)	-248.32		
Tổng GTGD (tỷ)	11,141.93	-5.72%	-64.14%

Thị trường chứng khoán phiên 2/11 giao dịch không mấy khả quan, bên bán chủ động chiếm ưu thế trong suốt phiên giao dịch khiến VN-Index có 4 lần thử thách ngưỡng 1,040 điểm đều thất bại. HPG hồi phục sau 2 phiên trước bị xả mạnh cùng khối lượng khớp lệnh kỷ lục, kéo theo hầu hết cả ngành thép đều tăng điểm tích cực phiên hôm nay.



ETF & PHÁI SINH		1D	YTD
E1VFN30	17,390	-0.74%	-32.68%
FUEMAV30	12,100	-0.82%	-33.11%
FUESSV30	12,150	-3.42%	-36.05%
FUESSV50	15,500	2.24%	-32.31%
FUESSVFL	13,300	-1.48%	-40.84%
FUEFVN30	22,050	-1.78%	-21.39%
FUEVN100	12,910	-1.97%	-39.90%
VN30F2303	1,010	-0.01%	
VN30F2212	1,007	-0.33%	
VN30F2211	1,013	0.04%	
VN30F2210	1,021	0.29%	



THỊ TRƯỜNG THẾ GIỚI		1D	YTD
Nikkei	27,663.39	-0.06%	-3.92%
Shanghai	3,003.37	1.15%	-17.48%
Kospi	2,336.87	0.07%	-21.52%
Hang Seng	15,827.17	2.41%	-32.36%
STI (Singapore)	3,141.13	0.34%	0.56%
SET (Thái Lan)	1625.02	-0.04%	-1.97%
Dầu Brent (\$/thùng)	94.46	-0.92%	23.48%
Vàng (\$/ounce)	1,658.15	0.36%	-8.93%

Chứng khoán châu Á - Thái Bình Dương hầu hết tăng điểm vào thứ Tư khi các nhà đầu tư vẫn đang tâm thế chuẩn bị cho một đợt tăng lãi suất 75 điểm cơ bản của Fed. Chỉ số Hang Seng của Hồng Kông đã bị gián đoạn giao dịch sau khi tăng 2,41% lên 15,827,17, sau khi Chính phủ nước này ban hành tin hiệu cảnh báo bão nhiệt đới số 8.

KINH TẾ VĨ MÔ		1D (bps)	YTD (bps)
Lãi suất liên NH	6.70%	58	589
Lãi suất tiết kiệm 12T	7.40%	0	180
TPCP - 5 năm	4.82%	-3	381
TPCP - 10 năm	4.87%	-3	287
USD/VND	24,872	0.00%	8.42%
EUR/VND	25,027	-1.12%	-5.44%
CNY/VND	3,480	-0.17%	-4.87%

Mặt bằng lãi suất đã liên tục tăng mạnh sau 2 lần SBV tăng lãi suất điều hành thêm 1%, song sức ép trong 2 tháng cuối năm vẫn còn lớn, trước thông tin lãi suất có thể tiếp tục tăng từ Fed. Tại Việt Nam, SBV có thể điều chỉnh tăng thêm 0,5-1% lãi suất điều hành trong 2 tháng cuối năm vì đây là công cụ khả dĩ nhất để giảm bớt áp lực tỷ giá. Với tình hình thanh khoản hệ thống hiện tại và áp lực bên ngoài chưa chấm dứt, không loại trừ khả năng tiền đồng có thể mất giá 10-15% trong năm 2022.

LỊCH SỰ KIỆN

Mã	Ngày GDKHQ	Ngày ĐKCC	Ngày thực hiện	Loại	Tỉ lệ	Giá trị
PLX	11/9/2022	11/10/2022	11/29/2022	Tiền mặt		1,200
SZL	11/10/2022	11/11/2022	11/30/2022	Tiền mặt		1,000
DNW	11/14/2022	11/15/2022	12/15/2022	Tiền mặt		300
SFC	11/14/2022	11/15/2022	12/5/2022	Tiền mặt		1,600
HJS	11/15/2022	11/16/2022	11/25/2022	Tiền mặt		500
SZG	11/29/2022	11/30/2022	12/28/2022	Tiền mặt		500
NTC	11/29/2022	11/30/2022	12/26/2022	Tiền mặt		1,000
FOX	11/29/2022	11/30/2022	12/30/2022	Tiền mặt		1,000

TIN TỨC CHỌN LỌC

Chính phủ vừa ban hành quy định mới về thuế;

Dư nợ tín dụng bất động sản giảm hơn 7.000 tỷ đồng;

VASEP: Xuất khẩu thủy sản có thể đạt kỷ lục hơn 10 tỷ USD sau 11 tháng;

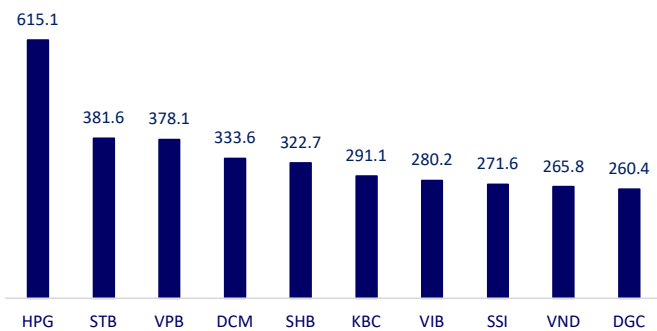
Sản lượng chất bán dẫn của Hàn Quốc giảm mạnh trong quý III/2022;

Trung Quốc giữ trần giá than vào năm 2023 khi lo ngại nguồn cung cấp nhiên liệu bị trì hoãn;

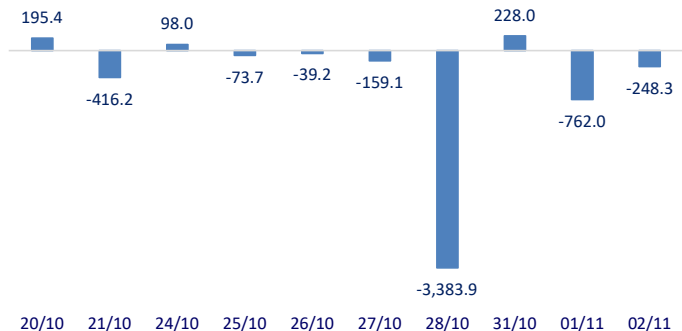
Berkshire Hathaway lãi đậm 13 tỷ USD nhờ hai cổ phiếu dầu mỏ;

	Đóng cửa	1D	5D	KL mua	KL bán	Nội dung
VCB	73,600	-1.87%	5.14%	1,862,237	1,936,583	SHB: SHB thu được hơn 9,035 tỷ đồng lãi trước thuế sau 9 tháng, tăng 79% so với cùng kỳ năm trước, nhờ giảm dự phòng rủi ro tín dụng. Trong 9 tháng đầu năm, SHB đạt gần 13,237 tỷ đồng thu nhập lãi thuần, tăng 22% so với cùng kỳ. Lãi từ dịch vụ cũng tăng 55%, đạt gần 635 tỷ đồng, nhờ thu hoạt động thanh toán tăng 32% (390.9 tỷ đồng) và thu dịch vụ đại lý tăng 48% (489.8 tỷ đồng). Lãi từ hoạt động khác đạt hơn 586 tỷ đồng, gấp gần 11 lần cùng kỳ.
BID	33,700	-1.03%	6.31%	2,638,953	2,699,694	
CTG	24,000	-1.84%	7.14%	10,234,219	9,989,884	
TCB	25,200	-1.75%	17.76%	10,815,976	11,207,193	
VPB	17,500	1.74%	12.54%	36,736,811	37,837,911	
MBB	17,900	-0.56%	9.15%	25,982,628	18,106,111	
HDB	16,450	-0.90%	3.13%	3,680,020	2,963,479	
TPB	21,550	-1.15%	7.75%	6,920,234	6,801,034	
STB	16,900	0.00%	12.67%	44,306,211	36,771,208	
VIB	20,700	2.73%	8.66%	18,146,418	13,148,322	
ACB	21,800	-2.90%	5.57%	5,389,608	5,626,307	
NVL	69,200	-1.14%	-7.11%	2,491,991	2,322,521	Tính đến ngày 30/6/2022 dư nợ tín dụng đối với hoạt động kinh doanh bất động sản là 784.575 tỷ đồng, tính đến ngày 31/8 còn 777.235 tỷ đồng (giảm 7.340 tỷ đồng).
KDH	23,000	0.88%	5.99%	2,679,386	2,109,579	
PDR	41,800	-1.42%	-8.13%	3,539,518	4,134,362	
GAS	110,000	0.00%	1.85%	832,538	1,148,364	Từ chiều ngày 1/11, giá xăng RON 95-III tăng thêm 410 đồng một lít, lên mức giá 22.750 đồng. Xăng E5 RON 92 cũng đắt thêm 380 đồng, lên 21.870 đồng.
POW	10,200	-1.45%	2.00%	12,228,212	12,333,102	
PLX	29,300	0.69%	5.59%	1,330,448	1,214,919	
VIC	55,400	0.00%	1.09%	2,194,872	2,048,015	VHM: Quý 3, VHM ghi nhận lãi kỷ lục 14.500 tỷ, tăng hơn 27 lần so với quý 2, nguyên nhân do VHM đã bắt đầu bàn giao 1.300 căn bất động sản thấp tầng tại đại dự án Vinhomes Ocean Park 2.
VHM	44,900	-0.22%	3.22%	3,386,835	4,391,252	
VRE	25,800	-1.71%	16.22%	2,149,114	2,955,113	
VNM	78,300	-2.37%	3.03%	2,925,180	3,312,534	MSN: Doanh thu thuần trong quý 3 của MSN đạt 19.523 tỷ đồng, giảm 17% so với cùng kỳ. Lợi nhuận gộp của Masan đạt 5.424 tỷ đồng, giảm 11% so với cùng kỳ.
MSN	81,000	-6.36%	3.85%	1,664,036	2,177,270	
SAB	183,500	-0.05%	-1.40%	275,820	245,488	
BVH	52,000	-1.89%	1.56%	1,096,005	1,474,737	BVH: Tuy kết quả kinh doanh quý 3 kém khả quan nhưng Bảo Việt vẫn dẫn đầu lợi nhuận quý 3 toàn ngành với lợi nhuận trước thuế đạt 503 tỷ (giảm 13% so với cùng kỳ), sau đó là PVI với 321 tỷ đồng (giảm 25% so với cùng kỳ). Nhìn chung trong quý 3, kết quả kinh doanh ngành bảo hiểm không quá thuận lợi, nguyên nhân dẫn đến điều này ở nhiều công ty bảo hiểm là do chi phí hoạt động kinh doanh bảo hiểm tăng nhanh so với cùng kỳ.
VJC	105,000	-1.22%	-2.33%	407,941	494,077	
FPT	74,000	-1.99%	0.27%	1,766,079	1,520,985	
MWG	48,000	-4.19%	-7.51%	7,421,956	7,926,302	
GVR	14,200	-2.07%	5.19%	2,122,095	2,868,576	
SSI	16,500	-2.65%	11.11%	30,907,973	33,050,939	
HPG	15,350	2.33%	-9.17%	83,313,565	57,900,179	

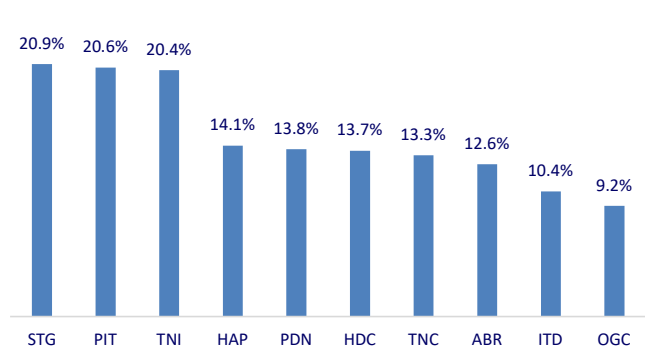
Top CP có tổng giá trị giao dịch cao nhất (tỷ đồng)



Dòng tiền NĐTNN 10 phiên gần nhất (tỷ đồng)



Top tăng 3 phiên liên tiếp



Top giảm 3 phiên liên tiếp

