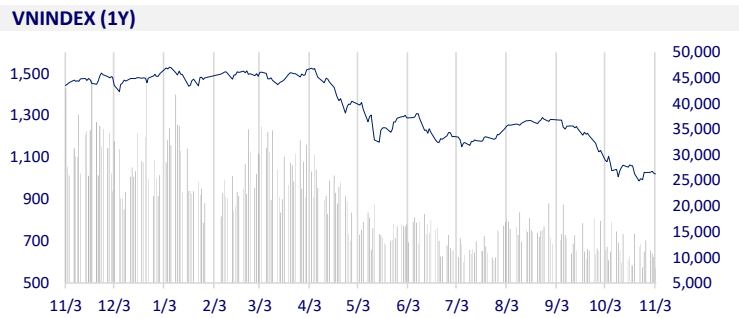
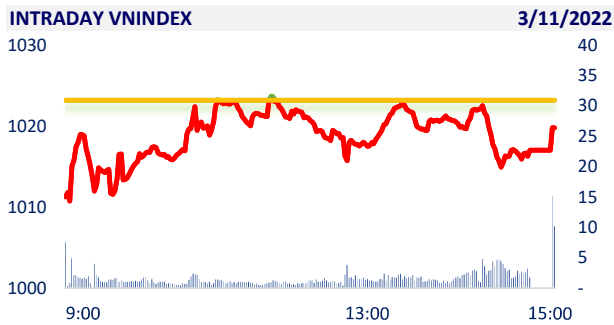
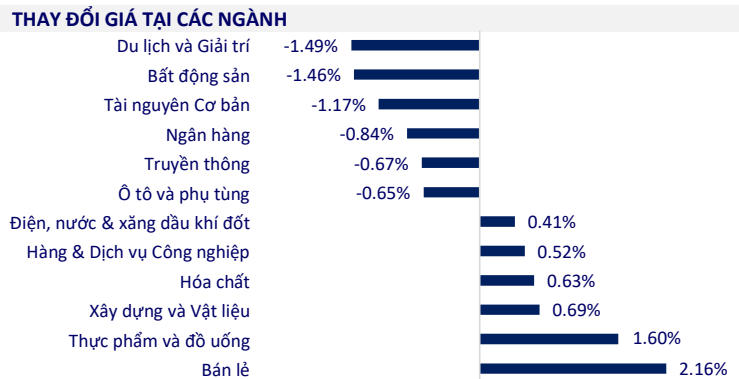


TTCK VIỆT NAM		1D	YTD
VN-INDEX	1,019.81	-0.33%	-31.93%
VN30	1,023.80	-0.13%	-33.33%
HNX	210.74	-0.43%	-55.54%
UPCOM	75.66	-0.46%	-32.85%
GT mua ròng NĐTNN (tỷ)	251.36		
Tổng GTGD (tỷ)	8,732.72	-21.62%	-71.90%

Thị trường phiên 3/11 thể hiện không quá tiêu cực sau quyết định chính thức tăng lãi suất của Fed. Kết phiên, chỉ số VN-Index giảm nhẹ cho thấy tâm lý giới đầu tư phần nào đã thích ứng từ trước kịch bản trên. Điểm đáng chú ý phiên hôm nay có NVL giảm kịch sàn vào cuối phiên, do một số nghi ngại liên quan đến việc trùng tên thương hiệu "Nova Consumer".



ETF & PHÁI SINH		1D	YTD
E1VFN30	17,420	0.17%	-32.56%
FUEMAV30	12,100	0.00%	-33.11%
FUESSV30	12,640	4.03%	-33.47%
FUESSV50	14,920	-3.74%	-34.85%
FUESSVFL	13,460	1.20%	-40.12%
FUEVFVN	22,200	0.68%	-20.86%
FUEVN100	13,010	0.77%	-39.43%
VN30F2303	991	-1.87%	
VN30F2212	997	-0.96%	
VN30F2211	1,000	-1.29%	
VN30F2210	1,001	-1.95%	



THỊ TRƯỜNG THẾ GIỚI		1D	YTD
Nikkei	27,663.39	0.00%	-3.92%
Shanghai	2,997.81	-0.19%	-17.64%
Kospi	2,329.17	-0.33%	-21.78%
Hang Seng	15,339.49	-3.08%	-34.44%
STI (Singapore)	3,102.51	-1.23%	-0.68%
SET (Thái Lan)	1625.62	0.04%	-1.93%
Dầu Brent (\$/thùng)	95.01	-0.63%	24.20%
Vàng (\$/ounce)	1,622.85	-1.14%	-10.87%

Chứng khoán Châu Á hầu hết giảm điểm phiên 3/11, không nằm ngoài bối cảnh giảm chung của thị trường toàn cầu sau động thái tăng Fed. Chỉ số Hang Seng đặc biệt giảm mạnh hơn khi Cơ quan tiền tệ của Hong Kong cũng tăng lãi suất cơ bản của đất nước này lên lần thứ 6 trong năm nay, đồng thời với kết quả từ cuộc họp của Fed.

KINH TẾ VĨ MÔ		1D (bps)	YTD (bps)
Lãi suất liên NH	7.12%	42	631
Lãi suất tiết kiệm 12T	7.40%	0	180
TPCP - 5 năm	4.82%	0	381
TPCP - 10 năm	4.87%	0	287
USD/VND	24,871	0.00%	8.42%
EUR/VND	24,658	-1.88%	-6.84%
CNY/VND	3,468	-0.23%	-5.19%

Đợt tăng 0.75% này đã kéo lãi suất của Mỹ lên mức cao nhất kể từ tháng 1/2008. Khi Ngân hàng trung ương Mỹ tăng lãi suất và chỉ số đồng USD tăng lên sẽ gây áp lực cho các đồng tiền khác trên toàn cầu, trong đó có tiền Đồng của Việt Nam. Hiện tại tỷ giá USD trên thị trường thế giới vẫn biến động mạnh. Tính đến 16h30 (theo giờ Việt Nam), chỉ số Dollar Index (DXY) đứng ở mức 112.81, tăng 1.32%.

LỊCH SỰ KIỆN

Mã	Ngày GDKHQ	Ngày ĐKCC	Ngày thực hiện	Loại	Tỉ lệ	Giá trị
PLX	11/9/2022	11/10/2022	11/29/2022	Tiền mặt		1,200
SZL	11/10/2022	11/11/2022	11/30/2022	Tiền mặt		1,000
DNW	11/14/2022	11/15/2022	12/15/2022	Tiền mặt		300
SFC	11/14/2022	11/15/2022	12/5/2022	Tiền mặt		1,600
HJS	11/15/2022	11/16/2022	11/25/2022	Tiền mặt		500
SZG	11/29/2022	11/30/2022	12/28/2022	Tiền mặt		500
NTC	11/29/2022	11/30/2022	12/26/2022	Tiền mặt		1,000
FOX	11/29/2022	11/30/2022	12/30/2022	Tiền mặt		1,000

TIN TỨC CHỌN LỌC

NHNN sửa đổi, bổ sung quy định về cho vay đặc biệt đối với TCTD được kiểm soát đặc biệt;

Mỹ có thể gia tăng biện pháp phòng vệ thương mại với hàng hóa Việt Nam;

Nhiều cửa hàng xăng dầu đóng cửa gây lo ngại về nguồn cung nhiên liệu;

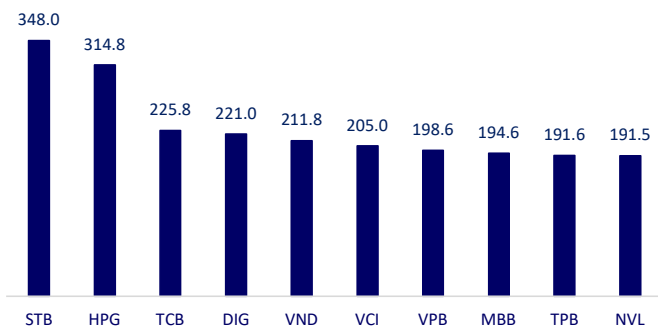
BOE đặt mục tiêu tăng lãi suất lớn nhất trong 33 năm;

Lạm phát xảy ra tại các cửa hàng ở Anh trong tháng 10 lên mức kỷ lục kể từ năm 2005;

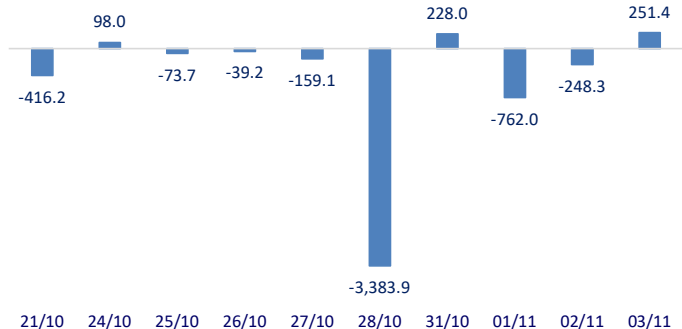
Khủng hoảng trái phiếu bất động sản của Trung Quốc trở nên cực đoan;

	Đóng cửa	1D	5D	KL mua	KL bán	Nội dung
VCB	73,000	-0.82%	1.81%	1,153,316	1,175,985	Thống kê từ các báo cáo tài chính ngành ngân hàng quý 3, tại ngày 30/9/2022 đã có 5 ngân hàng thương mại ghi nhận vốn chủ sở hữu đạt trên 100 nghìn tỷ đồng. Cụ thể, VCB đang là ngân hàng có vốn chủ sở hữu cao nhất hệ thống, đạt hơn 128 nghìn tỷ đồng, tăng thêm hơn 19.2 nghìn tỷ (17.6%) so với đầu năm. Đứng thứ 2 trong danh sách là TCB, vốn chủ sở hữu của ngân hàng này tăng lên gần 110 nghìn tỷ đồng (17.2%) vào cuối quý 3/2022 vừa qua. Ngoài 2 nhà băng trên, “câu lạc bộ” vốn chủ sở hữu trên 100 nghìn tỷ đồng vừa ghi nhận thêm 3 thành viên mới trong quý 3 là VPB, CTG và BID.
BID	33,000	-2.08%	-2.65%	2,302,828	1,852,583	
CTG	23,600	-1.67%	-1.46%	14,113,562	11,708,969	
TCB	25,850	2.58%	13.13%	10,913,659	10,055,626	
VPB	17,500	0.00%	5.74%	21,236,157	25,635,203	
MBB	17,650	-1.40%	0.86%	16,363,386	16,443,438	
HDB	16,000	-2.74%	-3.61%	3,351,740	3,057,262	
TPB	21,250	-1.39%	1.19%	6,215,669	6,232,106	
STB	17,250	2.07%	7.48%	44,875,657	31,940,337	
VIB	20,300	-1.93%	2.01%	8,137,836	6,849,728	
ACB	21,350	-2.06%	-3.17%	5,240,594	5,188,956	
NVL	64,400	-6.94%	-12.86%	1,049,506	2,082,726	KDH: Tối ngày 2/11 vừa qua, Tập đoàn Khang Điền đạt giải Thương hiệu quốc gia Việt Nam 2022 do Bộ Công thương tổ chức.
KDH	23,050	0.22%	0.22%	1,841,679	1,703,995	
PDR	40,300	-3.59%	-11.23%	2,457,689	2,984,480	
GAS	111,400	1.27%	1.27%	276,419	582,553	Tính đến cuối quý 3, tổng giá trị tồn kho của 2 nhà bán lẻ xăng dầu PLX và PV Oil còn hơn 18,200 tỷ đồng, giảm 8,700 tỷ đồng so với cuối quý 2.
POW	10,100	-0.98%	-2.88%	9,612,183	9,843,611	
PLX	29,250	-0.17%	0.52%	1,732,575	1,165,332	
VIC	55,100	-0.54%	0.18%	1,639,480	1,425,410	VHM: Hai dự án Dream City và Khu đô thị Đại An của Vinhomes đã nộp tổng cộng 34,867 tỷ đồng vào ngân sách, chiếm gần 80% số tiền sử dụng đất tỉnh Hưng Yên thu được tính đến hết tháng 8.
VHM	45,000	0.22%	2.27%	3,207,322	3,929,392	
VRE	26,000	0.78%	9.47%	1,036,267	1,079,428	
VNM	80,000	2.17%	1.91%	2,586,205	2,949,482	VNM: Trong top 20 doanh nghiệp có đơn vị lợi nhuận cao nhất sàn chứng khoán, VNM là cổ phiếu duy nhất ghi nhận kết quả kinh doanh giảm so với cùng kỳ 20%.
MSN	85,400	5.43%	2.89%	1,418,677	1,309,146	
SAB	182,000	-0.82%	-3.14%	110,676	145,473	
BVH	52,400	0.77%	-1.13%	1,560,023	1,127,417	MWG: MWG công bố báo cáo tài chính hợp nhất quý 3/2022, ghi nhận doanh thu thuần tăng 31.6% đạt 32,012 tỷ và lợi nhuận ròng tăng 15.6% lên 906 tỷ. Lũy kế 9 tháng đầu năm, doanh thu thuần và lãi ròng của MWG đạt hơn 102 nghìn tỷ, tăng 18.4% và 3,481 tỷ, tăng 4.3% so với cùng kỳ.
VJC	102,700	-2.19%	-4.91%	356,601	396,822	
FPT	74,100	0.14%	-2.24%	1,676,718	1,332,350	
MWG	49,500	3.13%	-7.13%	5,727,574	4,550,071	
GVR	14,250	0.35%	-1.04%	3,016,757	2,236,509	
SSI	16,500	0.00%	4.10%	23,257,005	25,400,185	
HPG	15,200	-0.98%	-12.64%	50,684,628	39,012,864	

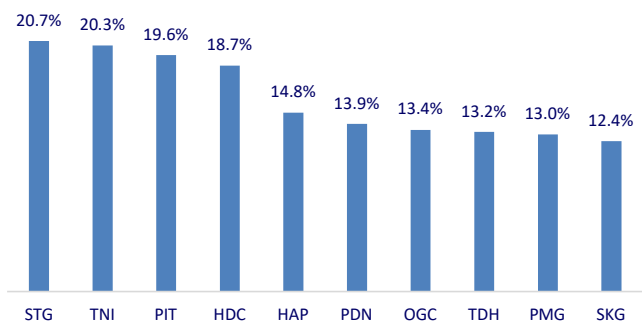
Top CP có tổng giá trị giao dịch cao nhất (tỷ đồng)



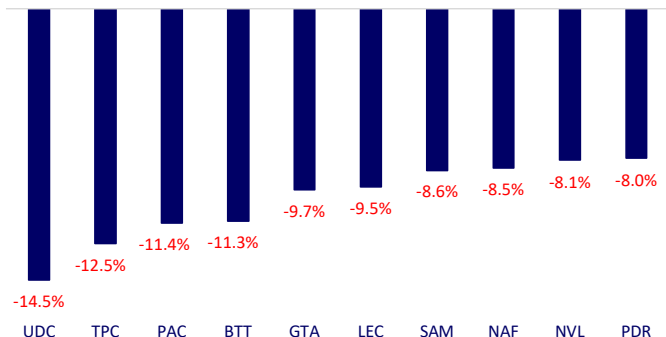
Dòng tiền NĐTNN 10 phiên gần nhất (tỷ đồng)



Top tăng 3 phiên

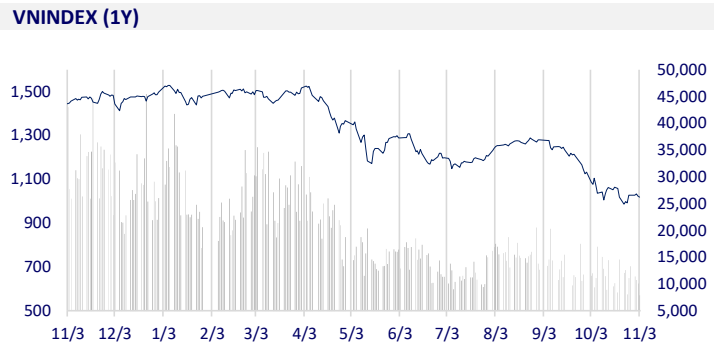


Top giảm 3 phiên

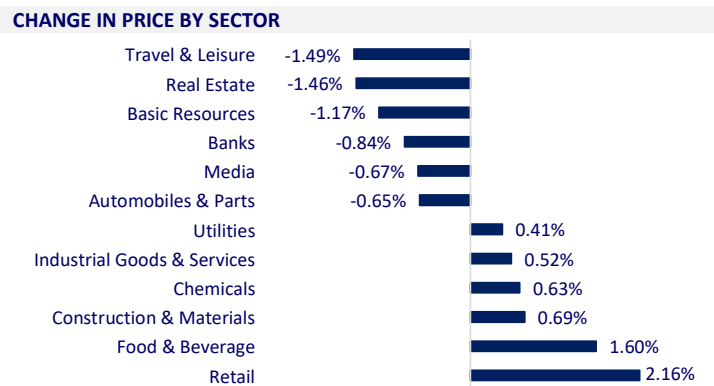


VIETNAM STOCK MARKET		1D	YTD
VN-INDEX	1,019.81	-0.33%	-31.93%
VN30	1,023.80	-0.13%	-33.33%
HNX	210.74	-0.43%	-55.54%
UPCOM	75.66	-0.46%	-32.85%
Net Foreign buy (B)	251.36		
Total trading value (B)	8,732.72	-21.62%	-71.90%

The market on November 3 was not too negative after the Fed's official decision to raise interest rates. The VN-Index dropped slightly, showing that investors sentiment has been adapted to the tightening monetary policy from the Fed. Notably, NVL stock closed at floor price, due to some doubts related to the same brand name "Nova Consumer".



ETF & DERIVATIVES		1D	YTD
E1VFN30	17,420	0.17%	-32.56%
FUEMAV30	12,100	0.00%	-33.11%
FUESSV30	12,640	4.03%	-33.47%
FUESSV50	14,920	-3.74%	-34.85%
FUESSVFL	13,460	1.20%	-40.12%
FUEVFN30	22,200	0.68%	-20.86%
FUEVN100	13,010	0.77%	-39.43%
VN30F2303	991.00	-1.87%	
VN30F2212	997.00	-0.96%	
VN30F2211	1,000.00	-1.29%	
VN30F2210	1,001.10	-1.95%	



GLOBAL MARKET		1D	YTD
Nikkei	27,663.39	0.00%	-3.92%
Shanghai	2,997.81	-0.19%	-17.64%
Kospi	2,329.17	-0.33%	-21.78%
Hang Seng	15,339.49	-3.08%	-34.44%
STI (Singapore)	3,102.51	-1.23%	-0.68%
SET (Thái Lan)	1,625.62	0.04%	-1.93%
Brent oil (\$/barrel)	95.01	-0.63%	24.20%
Gold (\$/ounce)	1,622.85	-1.14%	-10.87%

Asian stocks mostly fell on November 3, not out of the general decline of the global market after the decision from Fed. The Hang Seng Index fell more sharply as the Hong Kong monetary authority also raised the base interest rate for the sixth time this year, hours after the Fed boosted its rates by the same magnitude to tame severe inflation.

VIETNAM ECONOMY		1D (bps)	YTD (bps)
Vnibor	7.12%	42	631
Deposit interest 12M	7.40%	0	180
5 year-Gov. Bond	4.82%	0	381
10 year-Gov. Bond	4.87%	0	287
USD/VND	24,871	0.00%	8.42%
EUR/VND	24,658	-1.88%	-6.84%
CNY/VND	3,468	-0.23%	-5.19%

The Fed raised interest rates by 0.75%, pushing US interest rates to highest level since January 2008. When the US Central Bank raises interest rates and the USD index increases, it will put pressure on other currencies in the world, including VND. Currently, the USD exchange rate in the global market is still volatile. As of 4:30 pm (Vietnam time), the Dollar Index (DXY) stood at 112.81, up 1.32%.

EVENT CALENDAR

Ticker	Ex-right Date	Last register Date	Exercise Date	Type	Rate	Value
PLX	11/9/2022	11/10/2022	11/29/2022	Cash		1,200
SZL	11/10/2022	11/11/2022	11/30/2022	Cash		1,000
DNW	11/14/2022	11/15/2022	12/15/2022	Cash		300
SFC	11/14/2022	11/15/2022	12/5/2022	Cash		1,600
HJS	11/15/2022	11/16/2022	11/25/2022	Cash		500
SZG	11/29/2022	11/30/2022	12/28/2022	Cash		500
NTC	11/29/2022	11/30/2022	12/26/2022	Cash		1,000
FOX	11/29/2022	11/30/2022	12/30/2022	Cash		1,000

SELECTED NEWS

SBV amends the regulations on special loans to the credit institutions placed under special control;

The US may increase trade remedies defense merchandise of Vietnam;

Vietnam gas station closures raise concerns of fuel supply crunch;

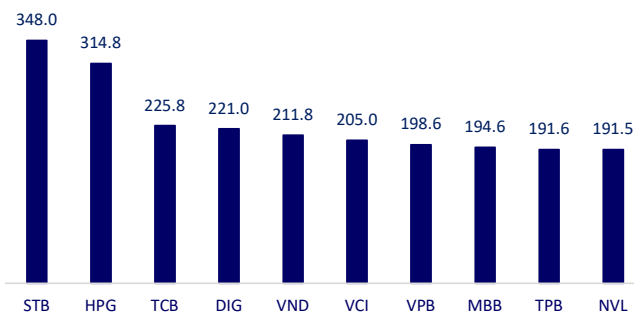
BOE set to deliver biggest rate rise in 33 years;

Inflation in UK shops rises to highest level on record;

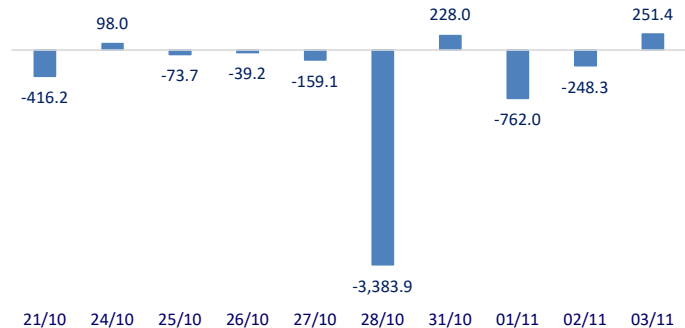
China property bonds are "no longer analyzable" as crisis grows;

	Close	1D	5D	Buying vol.	Selling vol.	Content
VCB	73,000	-0.82%	1.81%	1,153,316	1,175,985	Statistics from the financial statements of the banking industry in Q3/2022, as of September 30, 5 commercial banks have recorded equity of over VND100 trillion. Specifically, VCB has the highest equity in the system, reaching over VND128 trillion, an increase of more than VND19.2 trillion (17.6%) compared to the beginning of the year. The second in the list is TCB, whose equity increased to nearly VND110 trillion, up 17.2% compared to the beginning of the year. The list of banks with equity over VND100 trillion has just recorded 3 new members in Q3, including VPB, CTG and BID.
BID	33,000	-2.08%	-2.65%	2,302,828	1,852,583	
CTG	23,600	-1.67%	-1.46%	14,113,562	11,708,969	
TCB	25,850	2.58%	13.13%	10,913,659	10,055,626	
VPB	17,500	0.00%	5.74%	21,236,157	25,635,203	
MBB	17,650	-1.40%	0.86%	16,363,386	16,443,438	
HDB	16,000	-2.74%	-3.61%	3,351,740	3,057,262	
TPB	21,250	-1.39%	1.19%	6,215,669	6,232,106	
STB	17,250	2.07%	7.48%	44,875,657	31,940,337	
VIB	20,300	-1.93%	2.01%	8,137,836	6,849,728	
ACB	21,350	-2.06%	-3.17%	5,240,594	5,188,956	
NVL	64,400	-6.94%	-12.86%	1,049,506	2,082,726	KDH: In the evening of November 2, Khang Dien Group won the Vietnam National Brand Award 2022 organized by the Ministry of Industry and Trade.
KDH	23,050	0.22%	0.22%	1,841,679	1,703,995	
PDR	40,300	-3.59%	-11.23%	2,457,689	2,984,480	
GAS	111,400	1.27%	1.27%	276,419	582,553	By the end of Q3/2022, the total inventory of PLX and PV Oil was more than VND18,200 billion, down VND8,700 billion compared to the end of Q2.
POW	10,100	-0.98%	-2.88%	9,612,183	9,843,611	
PLX	29,250	-0.17%	0.52%	1,732,575	1,165,332	
VIC	55,100	-0.54%	0.18%	1,639,480	1,425,410	VHM: Dream City and Dai An of VHM have paid a total of VND34,867 billion to the budget, accounting for nearly 80% of the land use fee of Hung Yen province collected by the end of August.
VHM	45,000	0.22%	2.27%	3,207,322	3,929,392	
VRE	26,000	0.78%	9.47%	1,036,267	1,079,428	VNM: Among the top 20 enterprises with the highest profit on the stock exchange, VNM is the only stock that recorded a 20% decrease in business results compared to the same period last year.
VNM	80,000	2.17%	1.91%	2,586,205	2,949,482	
MSN	85,400	5.43%	2.89%	1,418,677	1,309,146	MWG: MWG released consolidated financial statements for the third quarter of 2022, recording a 31.6% increase in net revenue to VND32,012 billion and a 15.6% increase in net profit to VND906 billion. In the first 9 months, MWG's net revenue and net profit reached more than VND102 trillion, up 18.4% and VND3,481 billion, up 4.3% over the same period.
SAB	182,000	-0.82%	-3.14%	110,676	145,473	
BVH	52,400	0.77%	-1.13%	1,560,023	1,127,417	
VJC	102,700	-2.19%	-4.91%	356,601	396,822	
FPT	74,100	0.14%	-2.24%	1,676,718	1,332,350	
MWG	49,500	3.13%	-7.13%	5,727,574	4,550,071	
GVR	14,250	0.35%	-1.04%	3,016,757	2,236,509	
SSI	16,500	0.00%	4.10%	23,257,005	25,400,185	
HPG	15,200	-0.98%	-12.64%	50,684,628	39,012,864	

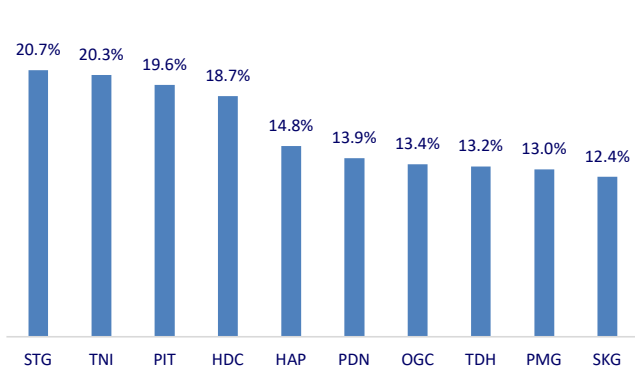
Top highest total traded value stocks (Billion VND)



Foreign net flow 10 nearest sessions (Billion VND)



Top increases in 3 sessions



Top decreases in 3 sessions

