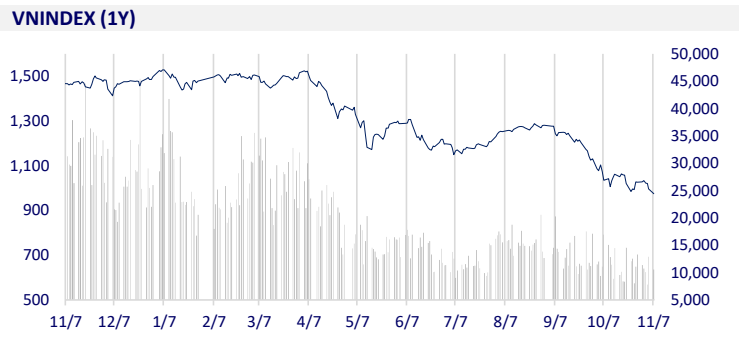
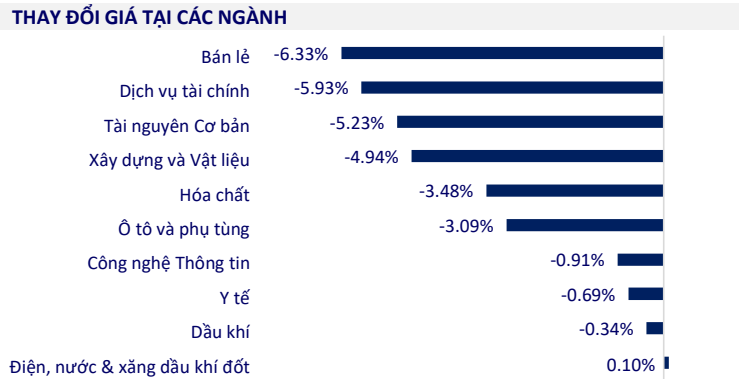


TTCK VIỆT NAM		1D	YTD
VN-INDEX	975.19	-2.20%	-34.91%
VN30	972.85	-2.49%	-36.65%
HNX	198.56	-2.93%	-58.11%
UPCOM	72.25	-2.71%	-35.88%
GT mua ròng NĐTNN (tỷ)	579.19		
Tổng GTGD (tỷ)	11,880.94	-16.97%	-61.76%

Trong ngày 07/11, làn sóng bán tháo ập đến vào đầu phiên và duy trì tới khi khép phiên. Gần 70 cổ phiếu bất động sản nhuộm sắc đỏ, trong đó 39 cổ phiếu giảm sàn. PDR và NVL dư bán sàn lên tới hàng triệu cổ phiếu. Phiên bán tháo diễn ra sau khi thị trường xuất hiện nhiều thông tin bán giải chấp cổ phiếu của các lãnh đạo doanh nghiệp bất động sản.



ETF & PHÁI SINH		1D	YTD
E1VFN30	16,550	-2.24%	-35.93%
FUEMAV30	11,450	-2.55%	-36.71%
FUESSV30	11,960	-6.56%	-37.05%
FUESSV50	13,990	-6.17%	-38.91%
FUESSVFL	12,700	-3.86%	-43.51%
FUEVFVND	20,940	-3.94%	-25.35%
FUEVN100	12,520	-2.80%	-41.71%
VN30F2303	911	-4.95%	
VN30F2212	938	-3.48%	
VN30F2211	935	-2.28%	
VN30F2210	950	-3.06%	



THỊ TRƯỜNG THẾ GIỚI		1D	YTD
Nikkei	27,527.64	1.21%	-4.39%
Shanghai	3,077.82	0.23%	-15.44%
Kospi	2,371.79	0.99%	-20.35%
Hang Seng	16,595.91	2.69%	-29.07%
STI (Singapore)	3,141.31	0.36%	0.56%
SET (Thái Lan)	1623.57	-0.17%	-2.05%
Dầu Brent (\$/thùng)	98.64	1.89%	28.94%
Vàng (\$/ounce)	1,681.75	2.03%	-7.64%

Kết thúc phiên giao dịch, thị trường Châu Á phần lớn đều tăng điểm trong đó bao gồm Nikkei (Nhật Bản), Kospi (Hàn Quốc), Shanghai Composite (Trung Quốc), đặc biệt là Hang Seng (Hong Kong), tăng mạnh 2.69%, khi các nhà đầu tư tỏ ra lạc quan trước các chính sách nới lỏng của chính phủ về phòng chống dịch Covid-19.

KINH TẾ VĨ MÔ		1D (bps)	YTD (bps)
Lãi suất liên NH	7.00%	7	619
Lãi suất tiết kiệm 12T	7.40%	0	180
TPCP - 5 năm	4.92%	9	391
TPCP - 10 năm	4.98%	8	298
USD/VND	24,875	-0.01%	8.44%
EUR/VND	25,290	0.98%	-4.45%
CNY/VND	3,511	0.40%	-4.02%

Nhiều doanh nghiệp bất động sản đang phải vay ngoài xã hội với lãi suất rất cao, thu hẹp quy mô đầu tư, sản xuất kinh doanh do bị sụt giảm sâu thanh khoản, thậm chí có thể bị mất thanh khoản. HoREA dự báo, thị trường bất động sản sẽ còn khó khăn do việc xây dựng dự án bất động sản tại hầu hết địa phương đều hạn chế dẫn đến nguồn cung nhà ở sụt giảm.

**LỊCH SỰ KIỆN**

Mã	Ngày GDKHQ	Ngày ĐKCC	Ngày thực hiện	Loại	Tỉ lệ	Giá trị
HAS	11/7/2022	11/8/2022	11/16/2022	Tiền mặt		150
NHT	11/7/2022	11/8/2022		Cổ phiếu	100:30	
TV4	11/9/2022	11/10/2022		Cổ phiếu	100:12	
SZL	11/10/2022	11/11/2022	11/30/2022	Tiền mặt		1,000
NVL	11/11/2022	10/14/2022		Cổ phiếu	1:0.2475	
SZG	11/29/2022	11/30/2022	12/28/2022	Tiền mặt		500
NTC	11/29/2022	11/30/2022	12/26/2022	Tiền mặt		1,000
FOX	11/29/2022	11/30/2022	12/30/2022	Tiền mặt		1,000

## TIN TỨC CHỌN LỌC

Thừa Thiên Huế sẽ khởi công nhiều dự án lớn trong 2 tháng cuối năm;

Việt Nam xuất siêu tới 9,4 tỷ USD trong 10 tháng;

Bình Dương dự kiến kế hoạch đầu tư công năm 2023 là 12.182 tỷ đồng;

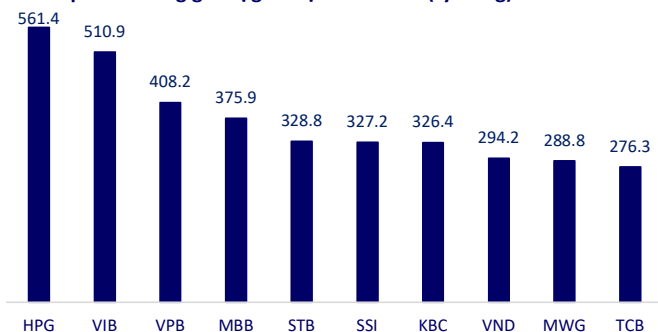
Xuất khẩu Trung Quốc bắt ngờ giảm trong tháng 10;

Trung Quốc vẫn tiếp tục chính sách Zero COVID;

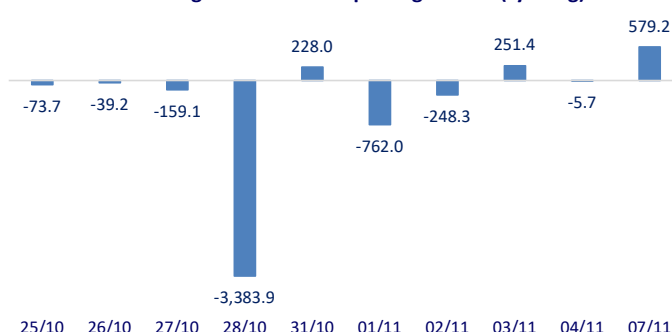
Phó thống đốc Ngân hàng trung ương Trung Quốc bị điều tra.

	Đóng cửa	1D	5D	KL mua	KL bán	Nội dung
VCB	71,800	0.00%	-2.31%	1,649,673	1,875,061	TCB: Techcombank cho biết, từ ngày 5/11, ngân hàng tăng lãi suất tiền gửi không kỳ hạn gấp 33 lần, lên mức 1%/năm. Đây cũng là mức lãi suất tối đa áp dụng cho tiền gửi không kỳ hạn và tiền gửi kỳ hạn dưới 1 tháng do Ngân hàng Nhà nước quy định. Trước đó, bất chấp các ngân hàng khác tăng lãi suất tiền gửi không kỳ hạn kể từ cuối tháng 9, Techcombank vẫn duy trì mức lãi suất của loại tiền gửi này ở mức thuộc nhóm thấp nhất trong hệ thống, chỉ 0,03%/năm.
BID	33,300	0.00%	-3.62%	2,574,519	2,668,899	
CTG	23,350	-4.69%	-5.08%	11,952,115	12,956,051	
TCB	23,750	-6.86%	-3.46%	9,752,641	10,396,848	
VPB	17,100	0.88%	4.59%	37,637,041	35,561,936	
MBB	16,950	-5.31%	-4.24%	22,509,193	22,497,928	
HDB	14,350	-6.82%	-12.50%	5,377,580	6,747,500	
TPB	20,100	-5.63%	-2.90%	5,712,386	4,752,223	
STB	15,500	-6.63%	-4.02%	32,472,396	43,850,009	
VIB	18,450	-6.58%	-5.87%	7,403,483	9,627,434	
ACB	20,650	2.48%	-7.81%	7,374,400	7,625,276	
NVL	55,800	-6.84%	-20.29%	393,636	18,417,037	NVL: Công ty TNHH Đầu tư Địa ốc Nova Saigon Royal - công ty con của Novaland vừa công bố kết quả chào bán lô trái phiếu NSRCH2223002 không thành công.
KDH	19,950	-6.99%	-12.11%	2,027,374	2,779,024	
PDR	34,900	-6.93%	-20.14%	280,261	19,142,479	
GAS	112,900	1.71%	1.62%	590,064	832,382	Không chỉ ở TP.HCM và các tỉnh lân cận mà tình trạng hàng loạt cửa hàng tạm ngưng bán đã xuất hiện phổ biến tại nhiều cây xăng Hà Nội.
POW	9,790	-0.10%	-5.41%	10,075,629	10,082,874	
PLX	28,850	0.17%	1.23%	1,231,764	1,623,476	
VIC	53,400	-1.66%	-3.61%	2,277,062	2,839,839	VHM: Để Vinhomes tập trung kinh doanh bất động sản cũng như phát huy hiệu quả hoạt động xây dựng, Vingroup đã chuyển toàn bộ cổ phần tại Vincons cho Vinhomes.
VHM	43,900	-1.35%	-2.44%	5,159,242	7,097,499	
VRE	25,500	-1.92%	3.66%	2,309,658	3,174,107	
VNM	82,200	2.75%	4.71%	4,298,404	4,537,607	VNM: Vinamilk lên kế hoạch nhân rộng mô hình trang trại Vinamilk Green Farm.
MSN	84,500	0.24%	-1.17%	1,983,776	1,868,456	
SAB	184,000	1.10%	-0.70%	255,663	283,734	
BVH	48,900	-2.20%	-6.86%	1,249,076	1,350,619	HPG: Tháng 10/2022, Tập đoàn Hòa Phát đạt sản lượng thép thô 567,000 tấn, giảm 19% so với cùng kỳ. Sản lượng bán hàng thép xây dựng, phi thép và thép cuộn cán nóng (HRC) đạt 492,000 tấn, giảm 42% so với tháng 10/2021. Trong đó, thép xây dựng đạt gần 210,000 tấn, bằng 45% cùng kỳ. Thép cuộn cán nóng (HRC) ghi nhận 267,000 tấn, tăng 30%.
VJC	100,200	0.10%	-6.88%	523,563	327,311	
FPT	72,600	-0.41%	-3.97%	2,475,428	2,538,316	
MWG	42,850	-6.95%	-16.96%	7,494,301	8,927,812	
GVR	12,450	-6.74%	-13.54%	2,592,451	3,271,184	
SSI	14,300	-6.84%	-12.27%	30,417,928	35,428,254	
HPG	13,700	-6.48%	-12.46%	59,228,564	56,251,469	

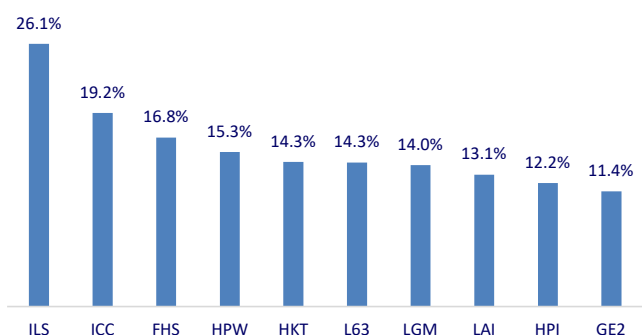
Top CP có tổng giá trị giao dịch cao nhất (tỷ đồng)



Dòng tiền NĐTNN 10 phiên gần nhất (tỷ đồng)



Top tăng 3 phiên



Top giảm 3 phiên

