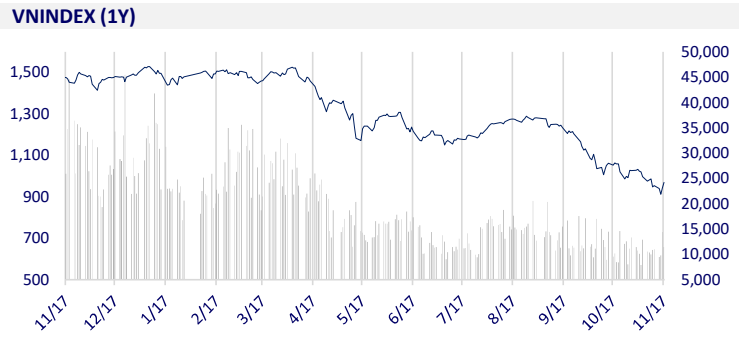
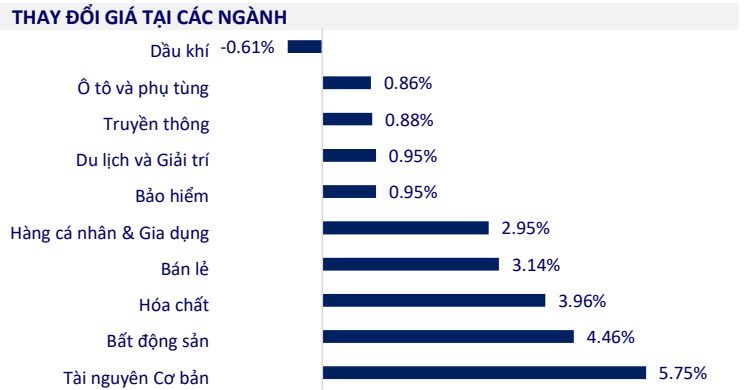


TTCK VIỆT NAM		1D	YTD
VN-INDEX	969.26	2.80%	-35.31%
VN30	971.04	3.27%	-36.77%
HNX	187.86	2.40%	-60.37%
UPCOM	66.54	1.87%	-40.95%
GT mua ròng NĐTNN (tỷ)	1,531.59		
Tổng GTGD (tỷ)	12,601.77	-23.01%	-59.44%

Nối tiếp đà hồi phục từ phiên 16/11, thị trường chứng khoán hôm nay lại tiếp tục tăng hoa với 227 cổ phiếu tăng kịch trần. Phiên đảo hạn phái sinh diễn ra khá thuận lợi, trên khung đồ thị 1 giờ có ghi nhận sự suy giảm lúc 10h nhưng chỉ số nhanh chóng lấy lại cân bằng nhờ sự hưng phấn từ các nhà đầu tư. PLX và BID là 2 cổ phiếu giảm duy nhất trong rổ VN30 hôm nay.



ETF & PHÁI SINH		1D	YTD
E1VFN30	16,510	2.23%	-36.08%
FUEMAV30	11,470	3.80%	-36.59%
FUESSV30	11,800	4.52%	-37.89%
FUESSV50	12,060	-1.15%	-47.34%
FUESSVFL	12,510	4.86%	-44.35%
FUEVFVND	21,370	5.27%	-23.81%
FUEVN100	12,200	2.35%	-43.20%
VN30F2303	950	1.56%	
VN30F2212	949	1.06%	
VN30F2211	963	1.54%	
VN30F2210	973	1.56%	



THỊ TRƯỜNG THẾ GIỚI		1D	YTD
Nikkei	27,930.57	-0.35%	-2.99%
Shanghai	3,115.43	-0.15%	-14.41%
Kospi	2,442.90	-1.39%	-17.96%
Hang Seng	18,045.66	-1.15%	-22.87%
STI (Singapore)	3,286.04	0.61%	5.20%
SET (Thái Lan)	1614.95	-0.31%	-2.57%
Dầu Brent (\$/thùng)	92.42	0.36%	20.81%
Vàng (\$/ounce)	1,765.35	-0.65%	-3.05%

Chứng khoán châu Á hầu hết giảm vào thứ Năm khi đứng trước những dữ liệu kinh tế chưa cho thấy sự hồi phục mạnh mẽ. Tỷ lệ thất nghiệp được điều chỉnh hàng kỳ của Hồng Kông mới được công bố đã giảm xuống 3.8% trong tháng 8-10, cải thiện lần thứ sáu liên tiếp. Với nền kinh tế Nhật Bản, nhập khẩu tháng 10 gia tăng hơn một nửa so với một năm trước đó, xuất khẩu giảm tốc và thâm hụt thương mại gia tăng.

KINH TẾ VĨ MÔ		1D (bps)	YTD (bps)
Lãi suất liên NH	4.63%	-2	382
Lãi suất tiết kiệm 12T	7.40%	0	180
TPCP - 5 năm	4.87%	-5	386
TPCP - 10 năm	4.90%	-2	290
USD/VND	24,861	0.00%	8.37%
EUR/VND	26,177	-1.14%	-1.10%
CNY/VND	3,542	-0.67%	-3.17%

Trong ba phiên đầu tuần, NHNN đã hút ròng gần 47,543 tỷ đồng. Đồng thời trở lại hút thanh khoản qua kênh tín phiếu sau gần 2 tuần tạm ngưng. Ghi nhận trong phiên giao dịch ngày 16/11, NHNN chào mua thành công hơn 12,000 tỷ đồng giấy tờ có giá kỳ hạn 14 ngày, lãi suất 6%/năm, trong đó có hơn 15,522 tỷ đồng đảo hạn. Như vậy, NHNN đã hút ròng 3,457 tỷ đồng qua kênh cầm cố giấy tờ có giá.

LỊCH SỰ KIỆN

Mã	Ngày GDKHQ	Ngày ĐKCC	Ngày thực hiện	Loại	Tỉ lệ	Giá trị
ASP	11/24/2022	11/25/2022	12/23/2022	Tiền mặt		500
VDP	11/28/2022	11/29/2022	12/15/2022	Tiền mặt		1,000
SZG	11/29/2022	11/30/2022	12/28/2022	Tiền mặt		500
NTC	11/29/2022	11/30/2022	12/26/2022	Tiền mặt		1,000
FOX	11/29/2022	11/30/2022	12/30/2022	Tiền mặt		1,000
MCM	11/29/2022	11/30/2022	12/22/2022	Tiền mặt		1,000
NTH	12/6/2022	12/7/2022	12/22/2022	Tiền mặt		1,000
TDB	12/6/2022	12/7/2022	12/28/2022	Tiền mặt		500

TIN TỨC CHỌN LỌC

Tin dụng bất động sản tiếp tục giảm;

WB công bố bản tin cập nhật tình hình kinh tế vĩ mô Việt Nam;

Nhiều doanh nghiệp nhà nước lãi đậm, nộp ngân sách gần 110,000 tỷ đồng năm 2021,

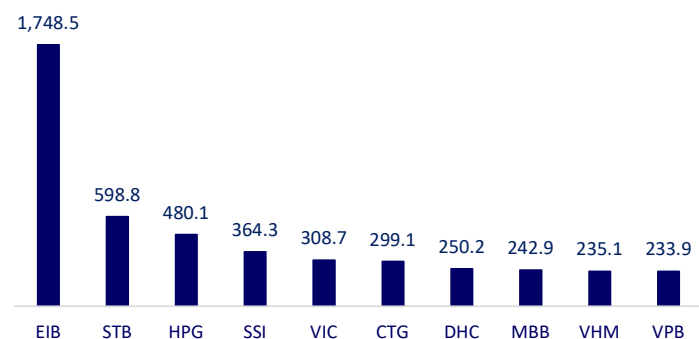
Anh chặn Trung Quốc mua lại nhà máy vi mạch lớn nhất nước vì an ninh quốc gia;

Hồng Kông giảm các yêu cầu kiểm tra covid cho những người nhập cảnh;

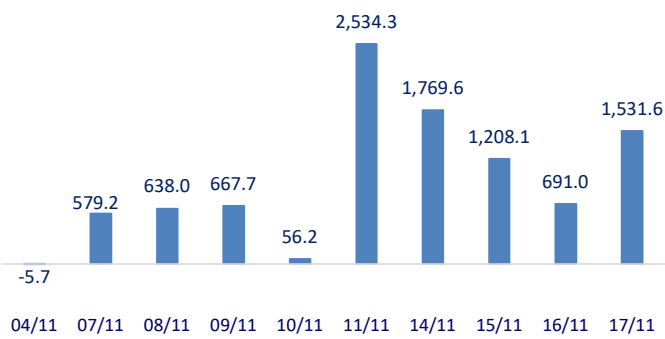
Nhật Bản tiếp tục ghi nhận thâm hụt thương mại.

	Đóng cửa	1D	5D	KL mua	KL bán	Nội dung
VCB	76,500	1.86%	5.08%	2,012,354	2,553,221	VIB: Ngân hàng TMCP Quốc tế Việt Nam (VIB) công bố thông tin về ngày đăng ký cuối cùng là ngày 29/11/2022 để chốt danh sách cổ đông thực hiện lấy ý kiến bằng văn bản. Trong đó, đáng chú ý là nội dung thực hiện lấy ý kiến cổ đông về việc điều chỉnh tỷ lệ sở hữu tối đa cổ phần của nhà đầu tư nước ngoài từ 20.5% lên tới 30%.
BID	35,650	-0.14%	2.74%	2,421,832	4,464,269	
CTG	25,000	0.81%	9.89%	15,978,074	21,880,942	
TCB	22,950	3.85%	0.88%	10,438,435	11,429,413	
VPB	15,500	0.00%	-4.91%	19,306,849	25,856,841	
MBB	15,700	3.97%	-0.63%	24,872,084	25,428,234	
HDB	15,300	2.68%	4.79%	5,269,989	6,717,090	
TPB	20,850	0.00%	4.77%	9,068,134	8,646,827	
STB	17,200	6.50%	13.53%	53,371,649	53,968,087	
VIB	18,450	2.50%	5.43%	5,248,083	6,410,823	
ACB	21,050	3.19%	5.25%	6,415,199	7,161,514	
NVL	31,400	-6.96%	-30.14%	391,321	63,964,766	NVL: NovaGroup đã mua vào thành công hơn 1.8 triệu trên tổng số 8 triệu cổ phiếu NVL đã đăng ký trong khoảng thời gian từ 14/10 đến 11/11/2022.
KDH	21,550	6.42%	13.42%	8,569,318	6,922,353	
PDR	19,700	-6.86%	-30.02%	140,150	156,532,350	
GAS	119,700	2.31%	5.56%	661,415	948,273	PLX: Petrolimex muốn hạ chỉ tiêu lợi nhuận năm 2022 từ 3,060 tỷ đồng xuống 300 tỷ đồng so với kế hoạch đã được ĐHCĐ thông qua.
POW	10,100	0.00%	-1.46%	11,292,778	23,217,213	
PLX	25,650	-1.35%	-5.00%	1,915,976	2,577,319	
VIC	64,600	6.95%	21.89%	6,426,169	5,262,870	VIC: Theo hãng tin Bloomberg, hãng xe điện VinFast đang xem xét phát hành cổ phiếu lần đầu ra công chúng (IPO) tại Mỹ sớm nhất vào tháng 1/2023.
VHM	47,950	6.79%	9.10%	6,291,081	5,663,810	
VRE	28,400	6.97%	14.52%	5,550,120	4,215,679	
VNM	76,000	2.01%	-3.06%	3,990,519	3,982,078	SAB: Sabeco khởi động chiến dịch 'Happy Chill Year' bắt đầu từ ngày 13/11 - 31/12/2022.
MSN	97,000	6.71%	19.75%	1,969,593	1,931,146	
SAB	183,000	1.22%	-0.81%	530,501	405,138	
BVH	47,400	0.21%	-2.57%	1,058,757	1,481,615	FPT: Tập đoàn FPT vừa công bố kết quả kinh doanh 10 tháng đầu năm với doanh thu đạt 33,105 tỷ đồng, lợi nhuận trước thuế 6,456 tỷ đồng, lần lượt tăng 24.4% và 24% so với cùng kỳ. Lợi nhuận sau thuế cho cổ đông công ty mẹ đạt 4,550 tỷ đồng, tăng 30.7%. So với kế hoạch năm, tập đoàn đã thực hiện được 78% chỉ tiêu doanh thu và 85% mục tiêu lợi nhuận trước thuế sau 10 tháng.
VJC	102,100	0.20%	2.10%	467,577	573,039	
FPT	71,000	2.45%	-2.74%	2,516,787	3,267,892	
MWG	41,800	3.34%	-1.30%	4,269,711	6,064,174	
GVR	11,400	6.54%	-8.06%	4,240,505	2,139,884	
SSI	15,800	6.40%	13.67%	37,957,068	38,011,507	
HPG	14,250	6.74%	17.77%	96,648,976	24,707,290	

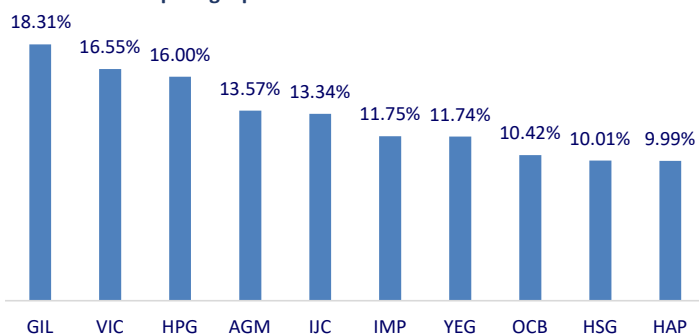
Top CP có tổng giá trị giao dịch cao nhất (tỷ đồng)



Dòng tiền NĐTNN 10 phiên gần nhất (tỷ đồng)



Top tăng 3 phiên có thanh khoản



Top giảm 3 phiên có thanh khoản

