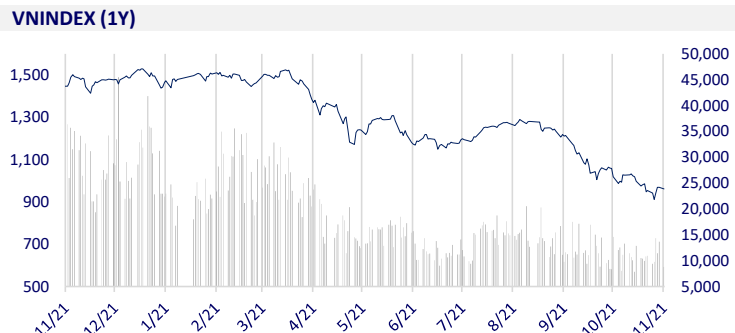
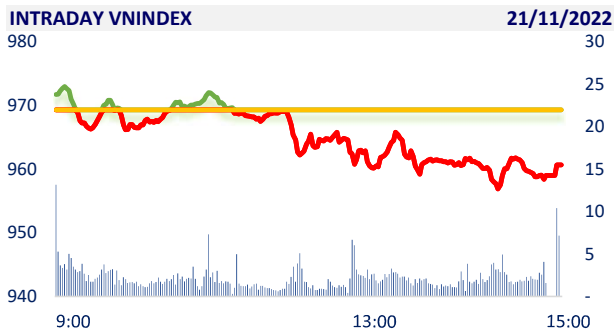
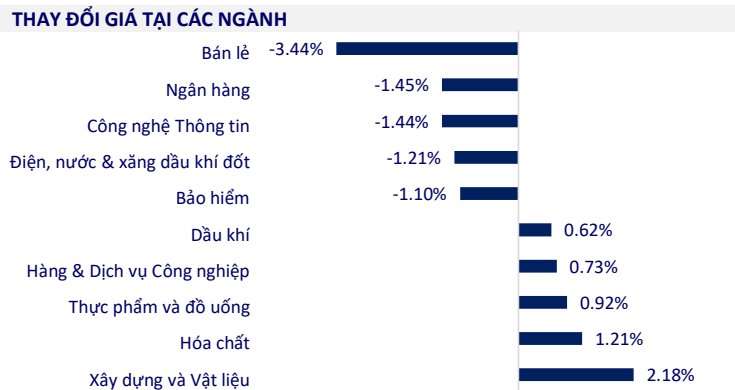


TTCK VIỆT NAM		1D	YTD
VN-INDEX	960.65	-0.90%	-35.88%
VN30	956.89	-1.47%	-37.69%
HNX	192.40	0.80%	-59.41%
UPCOM	67.64	0.73%	-39.97%
GT mua ròng NĐTNN (tỷ)	74.71		
Tổng GTGD (tỷ)	9,960.33	-34.83%	-67.94%

Sau một tuần giao dịch thăng hoa thì thị trường bắt đầu tuần mới với phiên đầu tuần không mấy tích cực. Thanh khoản phiên đầu tuần suy giảm sau 3 phiên ghi nhận khối lượng giao dịch đạt mức cao hơn 20% khối lượng giao dịch trung bình 6 tháng trở lại đây. Kết phiên VN-Index giảm điểm nhưng cổ phiếu thép vẫn giữ được đà tăng ở một số mã như VGS, HSG, TLH,...



ETF & PHÁI SINH		1D	YTD
E1VFN30	16,290	-2.16%	-36.93%
FUEMAV30	11,250	-1.49%	-37.81%
FUESSV30	11,770	0.34%	-38.05%
FUESSV50	11,010	-4.34%	-51.92%
FUESSVFL	12,340	0.98%	-45.11%
FUEVFVND	20,330	-3.42%	-27.52%
FUEVN100	11,880	-0.92%	-44.69%
VN30F2306	930	-2.49%	
VN30F2303	937	-1.94%	
VN30F2301	935	-2.58%	
VN30F2212	938	-2.58%	



THỊ TRƯỜNG THẾ GIỚI		1D	YTD
Nikkei	27,944.79	0.16%	-2.94%
Shanghai	3,085.04	-0.39%	-15.24%
Kospi	2,419.50	-1.02%	-18.74%
Hang Seng	17,655.91	-1.87%	-24.54%
STI (Singapore)	3,250.62	-0.66%	4.06%
SET (Thái Lan)	1618.86	0.09%	-2.34%
Dầu Brent (\$/thùng)	87.24	0.48%	14.04%
Vàng (\$/ounce)	1,742.05	-0.32%	-4.33%

Chứng khoán Châu Á hầu hết giảm điểm ngày hôm nay, đặc biệt chỉ số Hang Seng giảm gần 2%. Trung Quốc hiện mắc kẹt với chính sách zero-Covid nghiêm ngặt, ngay cả khi các quốc gia khác đã nới lỏng các biện pháp hạn chế. Điều này đã dẫn đến sự thất vọng rộng rãi của công chúng và gây ảnh hưởng đến nền kinh tế lớn thứ hai thế giới.

KINH TẾ VĨ MÔ		1D (bps)	YTD (bps)
Lãi suất liên NH	5.60%	37	479
Lãi suất tiết kiệm 12T	7.40%	0	180
TPCP - 5 năm	4.88%	-2	387
TPCP - 10 năm	4.91%	0	291
USD/VND	24,858	0.00%	8.36%
EUR/VND	25,872	-1.72%	-2.25%
CNY/VND	3,536	-0.11%	-3.34%

Ghi nhận trong phiên giao dịch cuối tuần trước (18/11), Ngân hàng Nhà nước (NHNN) tiếp tục phát hành gần 5,000 tỷ đồng tín phiếu kỳ hạn 28 ngày, lãi suất 4.5%/năm, trong khi có 5,000 tỷ đồng tín phiếu phát hành trước đó đáo hạn. Trên kênh cầm cố giấy tờ có giá (OMO), NHNN bơm ròng 53 tỷ đồng. Tựu chung lại, nhà điều hành tiếp tục hút ròng thêm 4,947 tỷ đồng trong ngày 18/11.

LỊCH SỰ KIỆN

Mã	Ngày GDKHQ	Ngày ĐKCC	Ngày thực hiện	Loại	Tỉ lệ	Giá trị
ASP	11/24/2022	11/25/2022	12/23/2022	Tiền mặt		500
VDP	11/28/2022	11/29/2022	12/15/2022	Tiền mặt		1,000
SZG	11/29/2022	11/30/2022	12/28/2022	Tiền mặt		500
NTC	11/29/2022	11/30/2022	12/26/2022	Tiền mặt		1,000
FOX	11/29/2022	11/30/2022	12/30/2022	Tiền mặt		1,000
MCM	11/29/2022	11/30/2022	12/22/2022	Tiền mặt		1,000
NTH	12/6/2022	12/7/2022	12/22/2022	Tiền mặt		1,000
TDB	12/6/2022	12/7/2022	12/28/2022	Tiền mặt		500

TIN TỨC CHỌN LỌC

Đề xuất hơn 30,000 tỷ đồng 'lên đời' sân bay Đà Nẵng.

5 ngành đang thu hút dòng vốn FDI nhiều nhất cả nước;

Nghị quyết về phân bổ ngân sách trung ương năm 2023;

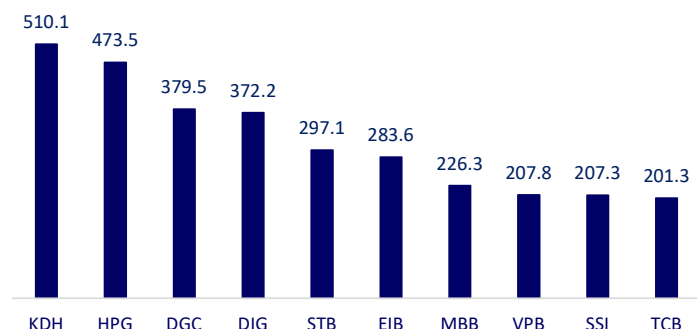
Các chủ xe taxi ở Hàn Quốc đang có kế hoạch đình công lần thứ hai, đe dọa làm gián đoạn chuỗi cung ứng toàn cầu;

Các thương nhân Úc gặp khó khăn khi thương mại giữa Úc và Trung Quốc rạn nứt;

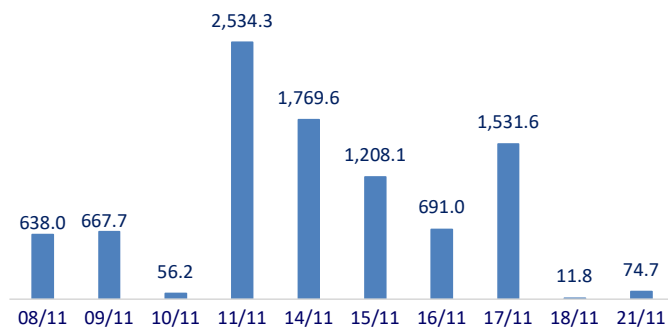
Bắc Kinh phải đóng cửa các trường học khi ca mắc Covid gia tăng.

	Đóng cửa	1D	5D	KL mua	KL bán	Nội dung
VCB	75,000	-1.96%	-0.13%	1,371,347	2,175,995	Hãng xếp hạng tín nhiệm Fitch Ratings vừa thực hiện nâng bậc tín nhiệm nhà phát hành nợ dài hạn (long-term IDR) của Việt Nam (Vietcombank) lên 'BB' từ 'BB-', trên cơ sở nâng xếp hạng từ hỗ trợ của Chính phủ (GSR) lên 'bb' từ 'bb -'. Tổ chức này đánh giá triển vọng về IDR của là tích cực, phù hợp với xếp hạng của Việt Nam là 'BB'. Trong lần điều chỉnh này, Fitch Ratings cũng đã nâng bậc hỗ trợ từ Chính phủ đối với VietinBank, MB và ACB.
BID	35,500	-1.25%	-1.11%	2,078,784	2,779,336	
CTG	24,100	-2.43%	0.84%	10,323,430	11,109,375	
TCB	22,250	-1.98%	0.23%	7,325,939	9,299,066	
VPB	15,500	0.00%	-1.27%	19,209,039	21,483,072	
MBB	15,700	0.00%	3.29%	22,163,316	20,160,765	
HDB	14,800	-1.33%	1.37%	2,779,770	4,087,730	
TPB	20,600	0.00%	4.57%	6,669,652	5,988,673	
STB	16,700	-2.34%	5.36%	37,929,048	29,648,795	
VIB	18,500	0.54%	6.32%	4,014,163	4,595,464	
ACB	20,600	-2.60%	1.48%	4,352,033	4,392,249	
NVL	27,250	-6.84%	-30.04%	632,902	83,720,001	PDR: Tổng Giám đốc CTCP Phát triển Bất động sản Phát Đạt, ông Bùi Quang Anh Vũ đã đăng ký mua vào 20 triệu cp PDR từ ngày 24/11-23/12/2022 với mục đích đầu tư.
KDH	22,400	1.36%	10.34%	5,596,380	3,841,781	
PDR	17,100	-6.81%	-29.92%	173,139	193,268,857	
GAS	111,300	-2.62%	-2.20%	438,141	366,266	PLX: 10 tháng đầu năm 2022, sản lượng bán nội địa vượt 14% so với tiến độ kế hoạch và tăng 22% so với cùng kỳ.
POW	10,300	1.98%	0.00%	15,033,225	17,255,273	
PLX	25,300	0.80%	-4.53%	1,654,196	1,494,487	
VIC	64,000	-2.44%	16.36%	1,903,161	2,664,871	VHM: CTCP Vinhomes công bố thông tin về việc nhận chuyển nhượng 99% cổ phần trong Công ty cổ phần Muối Cam Ranh.
VHM	46,950	-2.19%	6.70%	4,138,374	5,234,838	
VRE	26,300	-4.71%	3.75%	2,834,711	2,816,437	
VNM	77,900	1.17%	-1.39%	2,762,975	3,315,971	MSN: KQKD quý III sụt giảm do LNST của MEATLife và MSR giảm, đồng thời bị ảnh hưởng từ khoản lỗ chưa được thực hiện do biến động tỷ giá hối đoái tăng khi đánh giá lại khoản nợ bằng USD
MSN	95,100	-0.11%	6.73%	885,621	912,419	
SAB	182,600	1.90%	-6.36%	155,507	185,728	
BVH	47,700	-1.24%	0.21%	1,151,130	1,066,871	FPT: FPT Telecom (FOX) ghi nhận doanh thu quý 3 đạt 3,731 tỷ đồng, tăng 20% và LNTT đạt 723 tỷ đồng, tăng 23%, chiếm tỷ trọng 33% doanh thu và 36% LNTT của Tập đoàn. Công ty con của FPT Telecom là CTCP Dịch vụ trực tuyến FPT (FOC) đạt doanh thu quý 3 là 214 tỷ đồng, tăng 63% và LNTT là 84 tỷ đồng, tăng 52% so với cùng kỳ.
VJC	100,600	-1.57%	-1.28%	260,855	220,973	
FPT	70,100	-1.96%	-0.99%	1,578,493	1,656,997	
MWG	40,650	-3.56%	0.00%	3,202,999	3,559,273	
GVR	13,000	7.00%	20.93%	6,367,936	3,405,326	
SSI	16,100	-0.92%	12.98%	25,311,878	27,313,109	
HPG	14,950	-0.99%	22.54%	65,525,331	55,575,606	

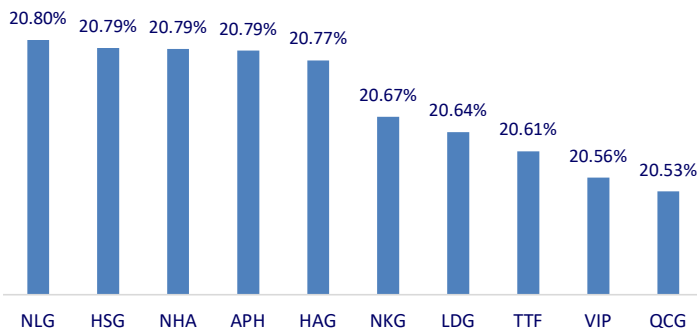
Top CP có tổng giá trị giao dịch cao nhất (tỷ đồng)



Dòng tiền NĐTNN 10 phiên gần nhất (tỷ đồng)



Top tăng 3 phiên có thanh khoản



Top giảm 3 phiên có thanh khoản

