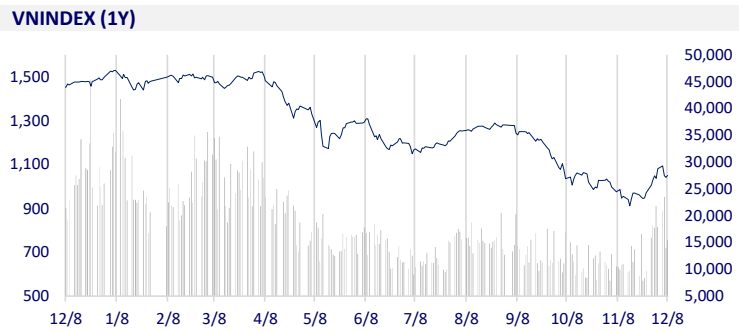
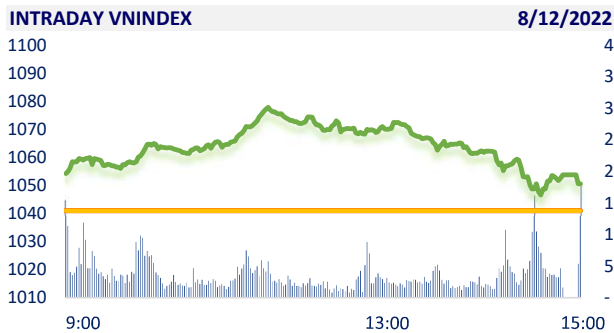
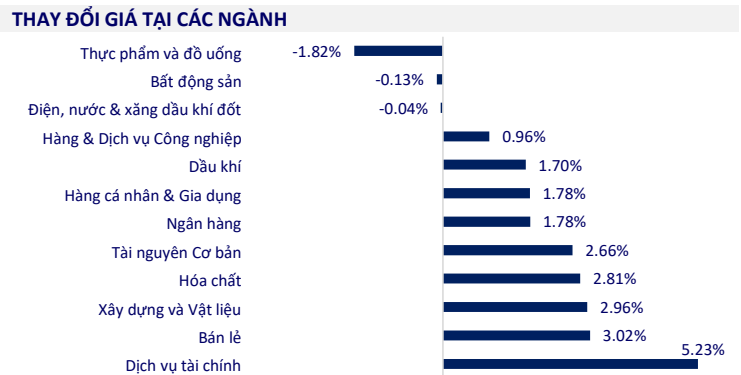


TTCK VIỆT NAM		1D	YTD
VN-INDEX	1,050.53	0.91%	-29.88%
VN30	1,062.73	1.45%	-30.80%
HNX	215.37	2.59%	-54.56%
UPCOM	71.62	1.66%	-36.44%
GT mua ròng NĐTNN (tỷ)	617.29		
Tổng GTGD (tỷ)	17,329.23	6.78%	-44.23%

Sau phiên giảm sâu hôm qua, tâm lý tích cực dẫn dắt thị trường đảo chiều tăng điểm, tuy nhiên đã tăng điểm có sự chững lại vào cuối phiên. Giao dịch khối ngoại là điểm sáng khi họ tiếp tục mua ròng trên cả 3 sàn với tổng giá trị hơn 617 tỷ đồng, tuy nhiên giá trị mua ròng đã có sự sụt giảm dần trong các phiên gần đây. Dịch vụ tài chính, bán lẻ và xây dựng là 3 nhóm ngành tích cực nhất trong phiên ngày hôm nay.



ETF & PHÁI SINH		1D	YTD
E1VFN30	18,100	0.56%	-29.93%
FUEMAV30	12,540	1.70%	-30.68%
FUESSV30	13,010	1.25%	-31.53%
FUESSV50	15,100	-3.82%	-34.06%
FUESSVFL	14,690	3.45%	-34.65%
FUEVFN30	22,750	0.66%	-18.89%
FUEVN100	13,510	3.21%	-37.10%
VN30F2306	1,033	0.75%	
VN30F2303	1,040	0.70%	
VN30F2301	1,040	-0.48%	
VN30F2212	1,055	0.16%	



THỊ TRƯỜNG THẾ GIỚI		1D	YTD
Nikkei	27,574.43	-0.40%	-4.23%
Shanghai	3,197.35	-0.07%	-12.16%
Kospi	2,371.08	-0.49%	-20.37%
Hang Seng	19,450.23	3.38%	-16.87%
STI (Singapore)	3,236.08	0.33%	3.60%
SET (Thái Lan)	1619.25	-0.19%	-2.31%
Dầu Brent (\$/thùng)	77.85	0.27%	1.76%
Vàng (\$/ounce)	1,794.55	0.03%	-1.44%

Thị trường thế giới Châu Á phần lớn giảm điểm trước những thông tin về khả năng suy thoái kinh tế cũng như việc FED sẽ kéo dài chu kỳ tăng lãi suất hơn dự kiến. Các thị trường Nhật Bản, Hàn Quốc đồng loạt giảm điểm. Trái lại, Hang Seng (Hong Kong) tăng mạnh nhất Châu Á trong phiên ngày hôm nay trước thông tin về việc nới lỏng chính sách Zero-Covid.

KINH TẾ VĨ MÔ		1D (bps)	YTD (bps)
Lãi suất liên NH	5.50%	0	469
Lãi suất tiết kiệm 12T	7.40%	0	180
TPCP - 5 năm	4.88%	6	387
TPCP - 10 năm	4.98%	3	298
USD/VND	23,880	-0.71%	4.10%
EUR/VND	25,671	-0.65%	-3.01%
CNY/VND	3,475	-0.71%	-5.00%

Lần đầu tiên trong nhiều tháng, thậm chí là nhiều năm qua, NHNN sử dụng lại hợp đồng repo giấy tờ có giá với kỳ hạn lên tới 3 tháng. Dù khối lượng vẫn ở mức thấp là chưa đầy 3,000 tỷ nhưng sự thay đổi này cho thấy định hướng hỗ trợ thanh khoản có tính ổn định và dài hạn hơn của Nhà điều hành.

**LỊCH SỰ KIỆN**

Mã	Ngày GDKHQ	Ngày ĐKCC	Ngày thực hiện	Loại	Tỉ lệ	Giá trị
LSS	12/8/2022	12/9/2022		Cổ phiếu	1000:65	
PGI	12/8/2022	12/9/2022	12/28/2022	Tiền mặt		1,200
BEL	12/8/2022	12/9/2022	12/23/2022	Tiền mặt		500
MSH	12/8/2022	12/9/2022	12/23/2022	Tiền mặt		2,500
HTI	12/15/2022	12/16/2022	1/16/2023	Tiền mặt		1,000
SAB	12/20/2022	12/21/2022	1/11/2023	Tiền mặt		2,500
NSS	12/21/2023	12/22/2022	6/9/2023	Tiền mặt		1,000
ICN	12/21/2023	12/22/2022	1/17/2023	Tiền mặt		6,000

## TIN TỨC CHỌN LỌC

Hà Nội đặt mục tiêu GRDP tăng khoảng 7,0% năm 2023;

Ngân chặn cạnh tranh giá vé máy bay không lành mạnh;

Thủ tướng Chính phủ giao kế hoạch đầu tư vốn NSNN năm 2023;

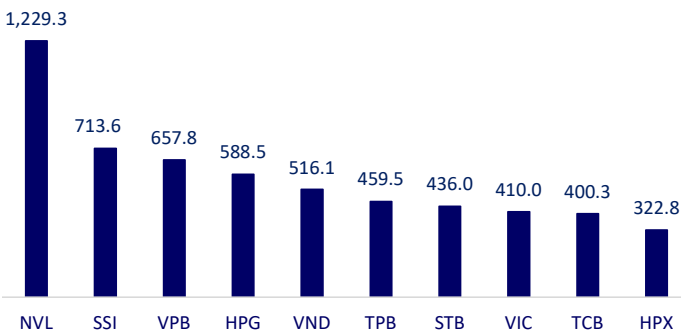
Mỹ và Anh cam kết duy trì thương mại LNG ở mức cao;

Lý giải nguyên nhân khiến nhà đầu tư từ chuyên nghiệp đến nhỏ lẻ ở Mỹ ồ ạt rút tiền khỏi các quỹ bất động sản;

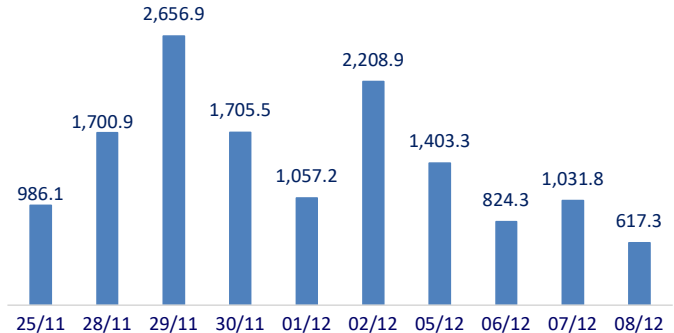
Ngành công nghệ châu Âu bốc hơi trên 400 tỉ USD trong năm.

	Đóng cửa	1D	5D	KL mua	KL bán	Nội dung
VCB	77,000	-1.91%	-3.75%	3,313,564	2,981,897	HDB: Ngân hàng TMCP Phát triển TP.HCM (HDBank) lấy ý kiến cổ đông phát hành 500 triệu USD trái phiếu chuyển đổi cho nhà đầu tư quốc tế. Bên cạnh đó ngân hàng này cũng xin điều chỉnh room ngoại từ 18% lên 20%. Trước đó HDBank cũng phát hành thành công 325 triệu USD trái phiếu chuyển đổi quốc tế cho các định chế tài chính uy tín thế giới.
BID	39,000	0.00%	0.00%	4,193,950	5,031,658	
CTG	27,800	1.65%	6.31%	8,974,920	14,898,534	
TCB	28,200	6.82%	2.92%	20,024,251	11,981,120	
VPB	17,000	4.94%	1.19%	49,189,221	40,394,657	
MBB	18,100	4.62%	1.69%	23,482,668	22,769,820	
HDB	16,500	3.77%	3.45%	7,765,799	7,392,608	
TPB	22,000	5.01%	0.92%	31,758,811	28,598,300	
STB	21,700	6.90%	11.28%	65,368,849	21,460,514	
VIB	20,950	2.44%	4.75%	11,237,350	11,766,560	
ACB	22,650	1.57%	0.67%	7,671,216	8,912,768	
NVL	17,900	-6.77%	-23.34%	104,731,711	143,218,984	NVL: Novaland thông báo nhận được đơn từ nhiệm chức vụ Thành viên HĐQT của ông Nguyễn Ngọc Huyền và ông Nguyễn Đức Dũng.
KDH	30,300	1.34%	11.40%	6,160,553	7,780,900	
PDR	16,600	5.06%	13.70%	41,324,039	29,844,813	
GAS	106,000	-0.75%	-0.47%	1,114,842	966,108	POW: PV Power và GE International ký Hợp đồng LTMA cho dự án Nhà máy điện Nhơn Trạch 3&4.
POW	11,200	2.28%	0.00%	20,841,964	15,035,983	
PLX	29,800	2.05%	-3.87%	1,871,315	1,994,186	
VIC	69,900	-1.83%	5.91%	6,713,121	9,422,544	VIC: Vốn hóa Vingroup tăng thêm 17.000 tỷ đồng sau tin Vinfest chuẩn bị IPO trên sàn chứng khoán Mỹ.
VHM	55,400	-0.18%	3.55%	5,286,870	6,283,370	
VRE	28,750	-2.54%	-4.17%	3,481,439	5,660,727	
VNM	81,000	-1.82%	-1.70%	2,268,867	3,975,698	MSN: Tập đoàn Masan vừa thành công được giải ngân khoản vay 600 triệu USD.
MSN	96,000	-4.00%	-3.03%	1,416,160	1,868,056	
SAB	178,000	-0.56%	1.48%	288,239	412,909	
BVH	48,500	0.41%	1.46%	1,319,912	1,955,511	FPT: CTCP Quản lý Quỹ Đầu tư FPT (FPT Capital) đăng ký bán 783.322 cổ phiếu TPB của TPBank, tương đương 0,049% vốn điều lệ ngân hàng. Giao dịch sẽ được thực hiện bằng phương thức khớp lệnh hoặc thỏa thuận, từ 12/12/2022 đến 10/1/2023.
VJC	107,000	0.94%	3.68%	814,228	836,814	
FPT	77,000	0.65%	3.08%	1,977,607	2,550,190	
MWG	46,000	2.56%	4.43%	4,652,939	5,335,387	
GVR	14,700	5.00%	-0.68%	3,744,940	2,945,556	
SSI	20,550	6.75%	12.91%	63,139,801	43,436,002	
HPG	18,900	3.56%	3.85%	50,977,268	62,822,425	

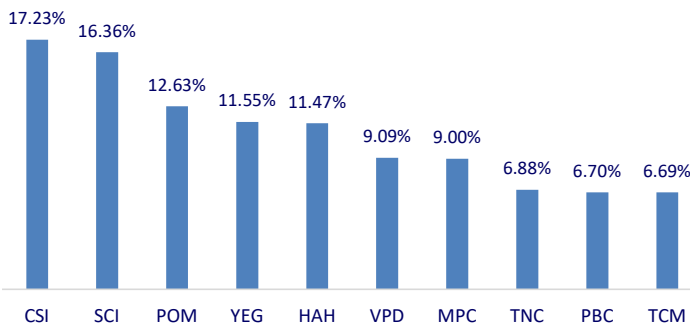
Top CP có tổng giá trị giao dịch cao nhất (tỷ đồng)



Dòng tiền NĐTNN 10 phiên gần nhất (tỷ đồng)



Top tăng 3 phiên có thanh khoản



Top giảm 3 phiên có thanh khoản

