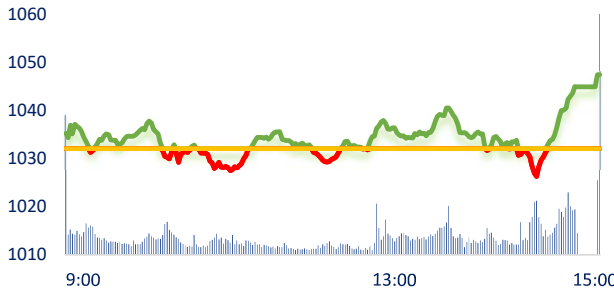
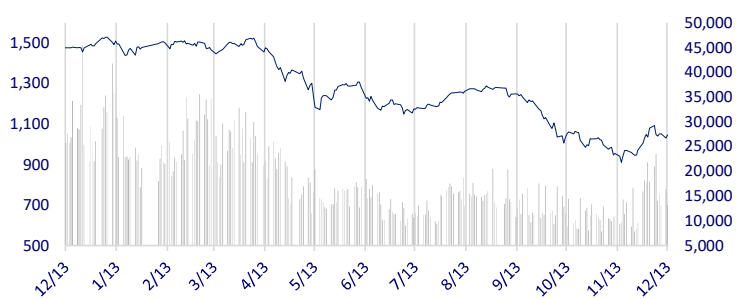
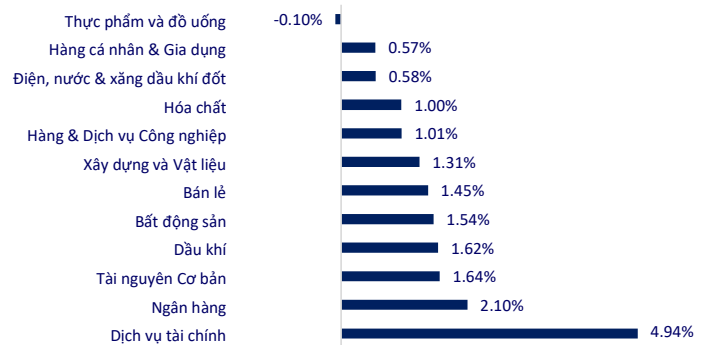


TTCK VIỆT NAM		1D	YTD
VN-INDEX	1,047.45	1.49%	-30.09%
VN30	1,056.43	1.83%	-31.21%
HNX	213.59	1.45%	-54.94%
UPCOM	71.84	0.48%	-36.24%
GT mua ròng NĐTNN (tỷ)	922.44		
Tổng GTGD (tỷ)	15,162.77	-18.79%	-51.20%

Sau phiên đầu tuần giảm khá mạnh, áp lực chốt bán phần nào đã vơi dần. Lực mua bất ngờ thẳng thắn trên diện rộng vào cuối phiên đã kéo một loạt cổ phiếu đảo chiều tăng mạnh. Giao dịch khối ngoại tiếp tục là điểm sáng khi mua ròng 910 tỷ đồng trên cả 3 sàn. Trong đó, NVL được mua mạnh nhất sàn với giá trị hơn 156 tỷ đồng.

INTRADAY VNINDEX 13/12/2022

VNINDEX (1Y)


ETF & PHÁI SINH		1D	YTD
E1VFN30	17,900	0.56%	-30.70%
FUEMAV30	12,440	1.63%	-31.23%
FUESSV30	12,760	0.16%	-32.84%
FUESSV50	15,000	0.00%	-34.50%
FUESSVFL	14,800	2.07%	-34.16%
FUEVFVND	22,820	0.84%	-18.65%
FUEVN100	13,370	0.60%	-37.76%
VN30F2306	1,035	1.39%	
VN30F2303	1,046	2.35%	
VN30F2301	1,054	2.09%	
VN30F2212	1,058	2.20%	

THAY ĐỔI GIÁ TẠI CÁC NGÀNH


THỊ TRƯỜNG THẾ GIỚI		1D	YTD
Nikkei	27,954.85	0.40%	-2.91%
Shanghai	3,176.33	-0.09%	-12.73%
Kospi	2,372.40	-0.03%	-20.33%
Hang Seng	19,596.20	0.68%	-16.25%
STI (Singapore)	3,271.28	0.98%	4.73%
SET (Thái Lan)	1625.91	0.17%	-1.91%
Dầu Brent (\$/thùng)	78.95	0.97%	3.20%
Vàng (\$/ounce)	1,795.25	0.11%	-1.40%

Kết thúc phiên giao dịch, chứng khoán Châu Á trái chiều trong lúc nhà đầu tư đang đối đầu cuộc họp của Cục Dự trữ Liên bang Mỹ (Fed). Nikkei 225 (Nhật Bản), Hang Seng (Hồng Kông) đồng loạt tăng điểm, trong khi đó Shanghai Composite (Trung Quốc), Kospi (Hàn Quốc) giảm nhẹ lần lượt 0.09% và 0.03%.

KINH TẾ VĨ MÔ		1D (bps)	YTD (bps)
Lãi suất liên NH	5.47%	-3	466
Lãi suất tiết kiệm 12T	7.40%	0	180
TPCP - 5 năm	4.85%	-6	384
TPCP - 10 năm	4.90%	-5	290
USD/VND	23,763	-0.61%	3.59%
EUR/VND	25,621	-0.62%	-3.20%
CNY/VND	3,454	-0.66%	-5.58%

Bộ Tài chính đã trình Chính phủ dự thảo sửa đổi, bổ sung Nghị định 65 với một số đề xuất đáng chú ý như lùi một năm thực hiện quy định về nhà đầu tư chứng khoán chuyên nghiệp, xếp hạng tín nhiệm với nhà phát hành và cho phép kéo dài kỳ hạn trái phiếu.

LỊCH SỰ KIỆN

Mã	Ngày GDKHQ	Ngày ĐKCC	Ngày thực hiện	Loại	Tỉ lệ	Giá trị
HTI	12/15/2022	12/16/2022	1/16/2023	Tiền mặt		1,000
SAB	12/20/2022	12/21/2022	1/11/2023	Tiền mặt		2,500
NSS	12/21/2023	12/22/2022	6/9/2023	Tiền mặt		1,000
ICN	12/21/2023	12/22/2022	1/17/2023	Tiền mặt		6,000
BCF	12/23/2022	12/26/2022	1/12/2023	Tiền mặt		1,200
NBT	12/23/2022	12/26/2022	1/5/2023	Tiền mặt		500
SBA	12/23/2022	12/26/2022	2/28/2022	Tiền mặt		1,000
HC3	12/23/2022	12/26/2022	1/5/2023	Tiền mặt		1,000

TIN TỨC CHỌN LỌC

Bộ Tài chính trình Chính phủ dự thảo sửa đổi, bổ sung Nghị định 65 nhằm “gỡ khó” cho thị trường trái phiếu;

Nghệ An thu hơn 12,000 tỷ đồng từ du lịch;

Chính thức thành lập Cục quản lý dự trữ ngoại hối nhà nước;

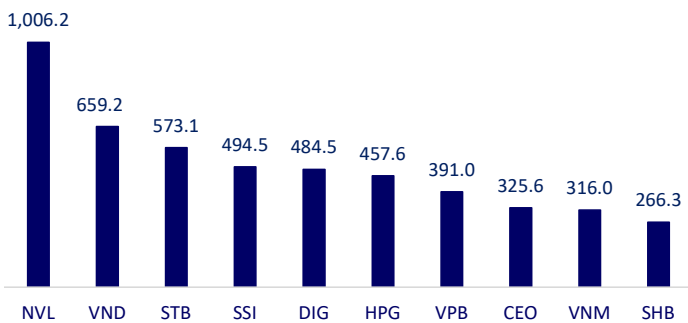
Trung Quốc nới hạn mức tín dụng lên hơn 430 tỷ USD cho ngành bất động sản;

Trung Quốc tính mở rộng quy mô REIT để kích thích ngành bất động sản;

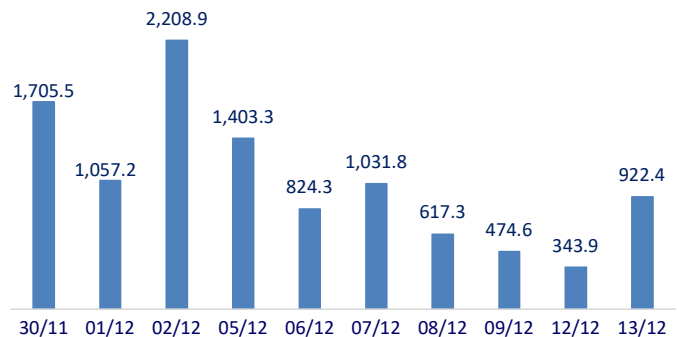
Tỷ lệ nợ trên GDP toàn cầu giảm mạnh nhưng vẫn ở trên mức tiền Covid.

	Đóng cửa	1D	5D	KL mua	KL bán	Nội dung
VCB	78,200	1.03%	-2.25%	3,410,112	2,947,645	ACB: Ngân hàng TMCP Á Châu (ACB) chính thức hoàn thành triển khai các nội dung trọng yếu ILAAP và chuẩn mực Basel III - chuẩn mực yêu cầu cao về vốn và quản trị rủi ro thanh khoản.
BID	38,700	1.57%	-1.02%	3,103,321	2,965,007	
CTG	28,150	2.55%	4.26%	7,207,852	7,214,641	
TCB	28,800	5.88%	6.47%	11,445,298	10,275,144	
VPB	17,100	2.70%	1.18%	31,060,610	28,917,136	
MBB	18,000	1.69%	1.69%	20,609,817	14,675,073	
HDB	16,450	1.54%	0.30%	6,088,674	8,134,486	
TPB	23,000	0.44%	6.48%	16,318,736	15,742,532	
STB	22,550	5.87%	8.67%	51,842,513	39,182,149	
VIB	20,750	1.97%	1.72%	8,394,839	7,309,932	
ACB	23,050	2.44%	3.36%	4,754,467	5,126,772	KDH: Quỹ ngoại VOF Investment Limited (thuộc VinaCapital) vừa đăng ký bán toàn bộ 10 triệu cổ phiếu KDH, tương đương tỷ lệ sở hữu 1.41% vốn điều lệ.
NVL	18,200	2.25%	-11.65%	90,759,839	101,690,849	
KDH	27,900	-0.18%	-5.58%	4,638,007	3,432,328	
PDR	15,500	0.00%	0.00%	24,415,701	28,550,539	
GAS	105,600	0.57%	-3.56%	767,762	756,134	PLX: Vietcombank và Petrolimex ký kết thỏa thuận hợp tác toàn diện với hạn mức tín dụng trị giá 25,000 tỷ đồng.
POW	11,400	2.24%	4.59%	16,522,508	21,482,451	
PLX	31,400	0.96%	3.97%	1,575,016	1,592,260	
VIC	61,600	-2.38%	-7.51%	4,428,005	4,712,176	VIC: Sau 2 năm triển khai, VinFast chính thức công bố dừng chương trình đổi xe cũ lấy xe mới để chuyển sang các gói ưu đãi khác thông qua chính sách thành viên Cộng đồng VinFast toàn cầu.
VHM	53,000	4.95%	-3.64%	6,164,686	5,229,107	
VRE	28,000	3.51%	-4.60%	3,466,540	3,187,635	
VNM	78,000	-0.64%	-5.45%	5,449,947	5,186,267	VNM: Vinamilk sẽ chốt danh sách cổ đông vào ngày 23/12/2022 với tỉ lệ thực hiện tạm ứng là 14%/cổ phiếu (1 cổ phiếu được nhận 1,400 đồng).
MSN	97,000	0.00%	-4.90%	1,813,047	1,867,016	
SAB	178,000	-0.17%	-0.28%	531,850	582,241	
BVH	49,900	2.89%	3.96%	2,671,398	2,629,378	FPT: Cụ thể từ ngày 1/1/2023, ông Dương Dũng Triều - Chủ tịch FPT IS làm Chủ tịch HĐQT Synnex FPT; ông Trần Đăng Hoà - PTGD kiêm COO FPT Software đảm nhận vai trò Chủ tịch FPT IS. Sau khi luân chuyển, đội ngũ lãnh đạo cấp cao tại FPT IS gồm Chủ tịch Trần Đăng Hoà và Tổng giám đốc Nguyễn Hoàng Minh. Tại Synnex FPT là Chủ tịch Dương Dũng Triều và Tổng giám đốc Lê Vĩnh Thành.
VJC	112,000	0.54%	5.66%	583,766	594,575	
FPT	77,200	0.26%	1.58%	1,477,832	1,808,049	
MWG	46,400	1.09%	4.62%	3,738,549	3,457,923	
GVR	15,000	1.35%	3.09%	4,156,034	4,374,161	
SSI	20,400	6.53%	4.35%	49,583,650	39,124,297	
HPG	19,000	2.15%	2.15%	39,467,270	39,178,097	

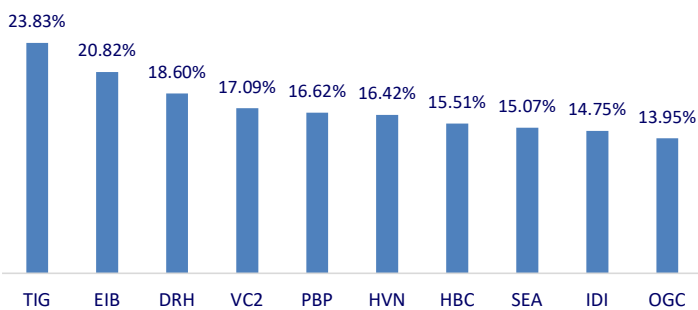
Top CP có tổng giá trị giao dịch cao nhất (tỷ đồng)



Dòng tiền NĐTNN 10 phiên gần nhất (tỷ đồng)



Top tăng 3 phiên có thanh khoản



Top giảm 3 phiên có thanh khoản

