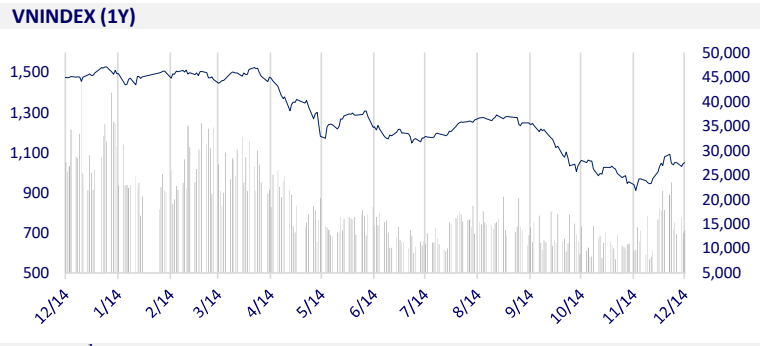
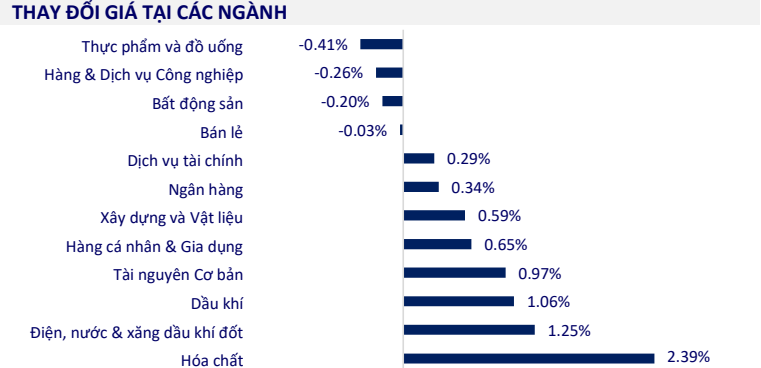


TTCK VIỆT NAM		1D	YTD
VN-INDEX	1,050.43	0.28%	-29.89%
VN30	1,056.17	-0.02%	-31.23%
HNX	213.21	-0.18%	-55.02%
UPCOM	72.11	0.38%	-36.00%
GT mua ròng NĐTNN (tỷ)	23.72		
Tổng GTGD (tỷ)	15,491.27	2.17%	-50.14%

VN-Index giao dịch giằng co trong bối cảnh thị trường không có nhiều thông tin hỗ trợ. Thanh khoản phiên hôm nay ở mức thấp, khối lượng khớp lệnh trên HOSE và HNX lần lượt giảm 9.24% và 10.4% so với phiên hôm qua cho thấy nhà đầu tư đang hạn chế giao dịch trong thị trường không có nhiều thông tin.



ETF & PHÁI SINH		1D	YTD
E1VFN30	17,960	0.34%	-30.47%
FUEMAV30	12,470	0.24%	-31.07%
FUESSV30	13,000	1.88%	-31.58%
FUESSV50	14,990	-0.07%	-34.54%
FUESSVFL	15,050	1.69%	-33.05%
FUEFVN30	22,870	0.22%	-18.47%
FUEVN100	13,400	0.22%	-37.62%
VN30F2306	1,039	0.36%	
VN30F2303	1,047	0.12%	
VN30F2301	1,059	0.51%	
VN30F2212	1,060	0.15%	



THỊ TRƯỜNG THẾ GIỚI		1D	YTD
Nikkei	28,165.84	0.75%	-2.17%
Shanghai	3,176.53	0.01%	-12.73%
Kospi	2,399.25	1.13%	-19.42%
Hang Seng	19,673.45	0.39%	-15.92%
STI (Singapore)	3,278.57	0.22%	4.96%
SET (Thái Lan)	1633.36	0.46%	-1.46%
Dầu Brent (\$/thùng)	81.39	1.42%	6.39%
Vàng (\$/ounce)	1,820.25	-0.19%	-0.03%

Chứng khoán châu Á tăng vào thứ Tư sau khi dữ liệu về CPI của Mỹ được công bố, đẩy lên hy vọng rằng lạm phát đã đạt đỉnh và việc tăng lãi suất sẽ chậm lại và cuối cùng dừng lại vào năm 2023. Tuy nhiên, sự lo lắng về các động thái tiếp theo của các nhà hoạch định chính sách đã khiến thị trường thận trọng hơn trước cuộc họp của Fed vào cuối ngày. Bên cạnh đó, giới đầu tư cũng đang thận trọng với việc mở cửa trở lại của Trung Quốc.

KINH TẾ VĨ MÔ		1D (bps)	YTD (bps)
Lãi suất liên NH	5.28%	-19	447
Lãi suất tiết kiệm 12T	7.40%	0	180
TPCP - 5 năm	4.85%	0	384
TPCP - 10 năm	4.94%	4	294
USD/VND	23,680	-0.06%	3.23%
EUR/VND	25,828	0.17%	-2.42%
CNY/VND	3,458	-0.03%	-5.47%

Giá dầu tiếp đà tăng sau khi lạm phát của Mỹ được công bố tăng ít hơn dự kiến và thời tiết xấu đã làm trì hoãn nỗ lực khởi động lại một đường ống dẫn dầu quan trọng. Cùng với tâm lý lạc quan, đại sứ Trung Quốc tại Mỹ cho biết nước này sẽ tiếp tục nới lỏng các biện pháp hạn chế dịch và sẽ sớm chào đón nhiều du khách quốc tế hơn, nâng cao triển vọng nhu cầu tại quốc gia nhập khẩu dầu hàng đầu thế giới.

LỊCH SỰ KIỆN

Mã	Ngày GDKHQ	Ngày ĐKCC	Ngày thực hiện	Loại	Tỉ lệ	Giá trị
HTI	12/15/2022	12/16/2022	1/16/2023	Tiền mặt		1,000
SAB	12/20/2022	12/21/2022	1/11/2023	Tiền mặt		2,500
NSS	12/21/2023	12/22/2022	6/9/2023	Tiền mặt		1,000
ICN	12/21/2023	12/22/2022	1/17/2023	Tiền mặt		6,000
BCF	12/23/2022	12/26/2022	1/12/2023	Tiền mặt		1,200
NBT	12/23/2022	12/26/2022	1/5/2023	Tiền mặt		500
SBA	12/23/2022	12/26/2022	2/28/2022	Tiền mặt		1,000
HC3	12/23/2022	12/26/2022	1/5/2023	Tiền mặt		1,000

TIN TỨC CHỌN LỌC

Bloomberg: Việt Nam sắp ký gói tài chính 15 tỉ USD để giảm phụ thuộc vào than;

Năm 2022 tổng sản phẩm xã hội GRDP Đà Nẵng tăng 14.05%;

Việt Nam, Ấn Độ hưởng lợi từ xu hướng chuyển dịch khỏi Trung Quốc của ngành chip;

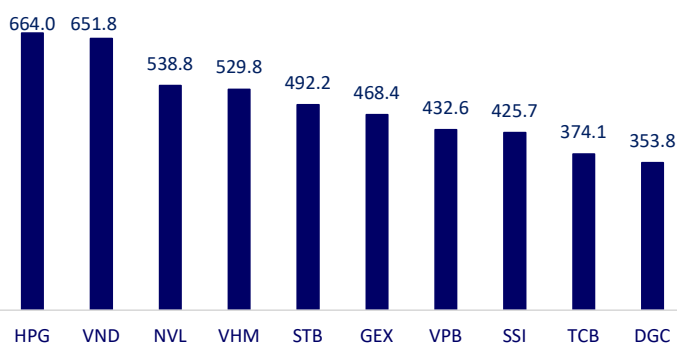
IMF: Nợ công và nợ tư nhân toàn cầu giảm mạnh nhất trong 70 năm;

Hàng tỷ USD linh kiện điện tử vẫn tìm đường đến Nga, bất chấp muôn vàn lệnh cấm vận;

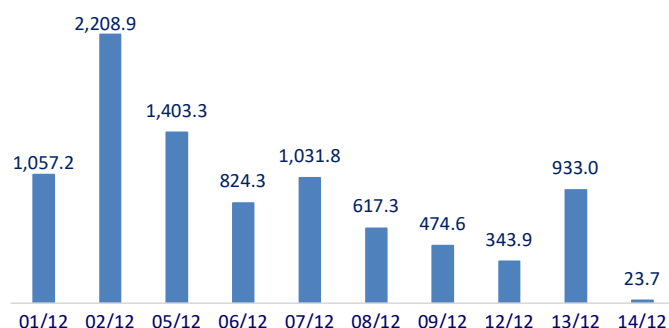
Bắc Kinh nới lỏng chống dịch: Số người sốt tăng 16 lần, cuộc gọi xe cứu thương tăng 6 lần.

	Đóng cửa	1D	5D	KL mua	KL bán	Nội dung	
VCB	78,800	0.77%	0.38%	1,933,123	1,746,366	The Asian Banker vừa đưa ra bảng Bảng xếp hạng 500 ngân hàng mạnh nhất khu vực Châu Á – Thái Bình Dương, cập nhật lại vị trí xếp hạng liên quan đến sức khỏe tài chính của các ngân hàng. Bảng xếp hạng năm nay có nhiều sự thay đổi bất ngờ, đặc biệt tại Việt Nam với vị trí dẫn đầu thuộc về TPBank.	
BID	38,800	0.26%	-0.51%	1,440,825	1,985,797		
CTG	27,900	-0.89%	2.01%	4,539,525	9,249,958		
TCB	28,800	0.00%	9.09%	11,643,508	15,823,256		
VPB	17,050	-0.29%	5.25%	26,558,634	35,045,510		
MBB	18,150	0.83%	4.91%	15,176,618	24,012,345		
HDB	16,450	0.00%	3.46%	5,477,327	6,018,847		
TPB	22,800	-0.87%	8.83%	10,555,564	12,196,712		
STB	23,250	3.10%	14.53%	35,324,077	42,246,146		
VIB	20,600	-0.72%	0.73%	8,817,755	8,775,526		
ACB	23,150	0.43%	3.81%	5,712,489	6,248,620	Trong quý IV/2022, lượt tìm mua bất động sản tại TP.HCM ước tính tăng 18% so với quý I/2022, trong khi con số này của Hà Nội lại giảm 8%.	
NVL	18,500	1.65%	-3.65%	38,127,857	55,251,323		
KDH	28,000	0.36%	-6.35%	2,627,529	2,719,328		
PDR	15,000	-3.23%	-5.06%	17,398,164	17,832,688		
GAS	107,500	1.80%	0.66%	615,327	641,560		POW: Tháng 11, PV Power ghi nhận doanh thu 2,759 tỷ đồng, vượt 5% kế hoạch doanh thu tháng. Lũy kế 11 tháng, tổng doanh thu đạt 25,387 tỷ đồng, tăng 10% so với cùng kỳ.
POW	11,400	0.00%	4.11%	20,334,695	25,411,079		
PLX	31,350	-0.16%	7.36%	932,460	1,069,765		
VIC	60,800	-1.30%	-14.61%	4,624,163	4,197,694		VIC: VinFast đặt mục tiêu đến năm 2026 dự kiến bán 750,000 xe tại thị trường Mỹ.
VHM	53,000	0.00%	-4.50%	4,059,460	5,149,292		
VRE	27,950	-0.18%	-5.25%	4,534,118	3,548,838		
VNM	77,500	-0.64%	-6.06%	5,336,085	5,022,402	MSN: Euromonitor chỉ ra Acecook và Masan là hai doanh nghiệp đang dẫn đầu thị trường mì gói, chiếm tổng cộng 33%.	
MSN	96,000	-1.03%	-4.00%	1,615,443	1,959,699		
SAB	179,000	0.56%	0.00%	410,925	367,652		
BVH	49,750	-0.30%	3.00%	1,268,788	1,871,979	FPT: 11 tháng đầu năm 2022, doanh thu của FPT ước đạt 39,249 tỷ đồng và lợi nhuận trước thuế 7,168 tỷ đồng, lần lượt tăng 23.4% và 22.5% so với cùng kỳ năm ngoái. Khấu trừ chi phí, FPT lãi sau thuế 11 tháng 6,155 tỷ đồng, tăng hơn 26% so với thực hiện trong cùng kỳ năm 2021.	
VJC	112,200	0.18%	5.85%	560,034	577,886		
FPT	76,300	-1.17%	-0.26%	1,965,957	2,415,630		
MWG	46,450	0.11%	3.57%	3,547,587	5,170,166		
GVR	15,500	3.33%	10.71%	6,959,970	7,031,844		
SSI	20,100	-1.47%	4.42%	34,413,016	44,411,590		
HPG	19,200	1.05%	5.21%	54,952,868	70,092,769		

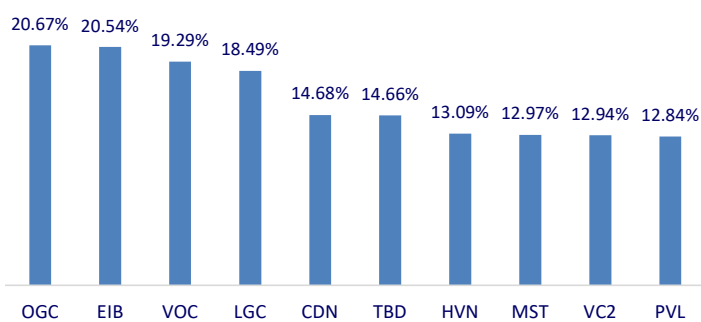
Top CP có tổng giá trị giao dịch cao nhất (tỷ đồng)



Dòng tiền NĐTNN 10 phiên gần nhất (tỷ đồng)



Top tăng 3 phiên có thanh khoản



Top giảm 3 phiên có thanh khoản

