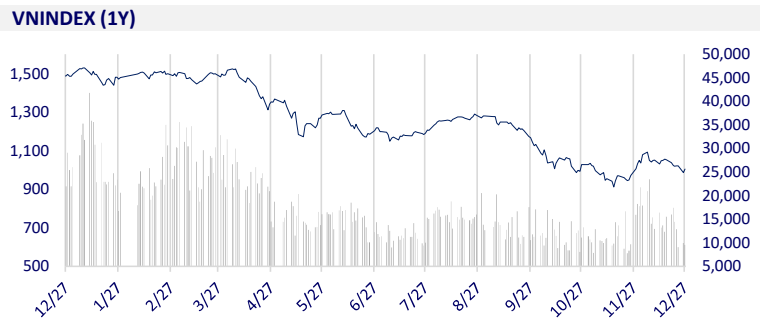
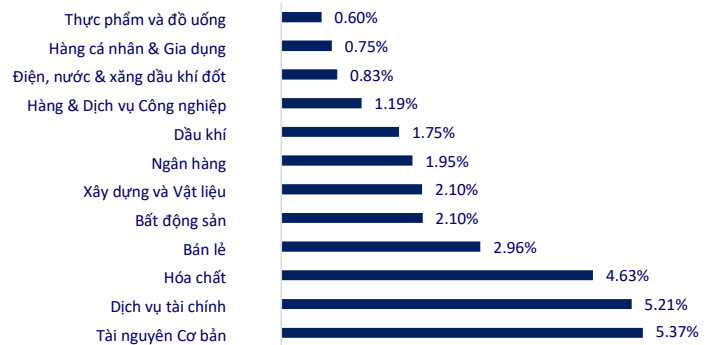


TTCK VIỆT NAM		1D	YTD
VN-INDEX	1,004.57	1.97%	-32.95%
VN30	1,007.36	1.98%	-34.40%
HNX	203.14	2.34%	-57.14%
UPCOM	70.52	1.16%	-37.42%
GT mua ròng NĐTNN (tỷ)	785.12		
Tổng GTGD (tỷ)	11,375.35	-4.48%	-63.39%

Thị trường hồi phục mạnh mẽ về cuối phiên nhờ lực kéo từ nhóm vốn hóa lớn. Với phiên tăng điểm hôm nay, thị trường đã lấy lại hơn 50% điểm số đã mất trong phiên đầu tuần. HPG, SSI, GVR, KDH tăng trần như chưa từng có phiên giảm sàn ngày hôm qua.



ETF & PHÁI SINH		1D	YTD
E1VFN30	17,500	1.98%	-32.25%
FUEMAV30	11,950	2.14%	-33.94%
FUESSV30	12,440	2.47%	-34.53%
FUESSV50	13,690	2.16%	-40.22%
FUESSVFL	14,150	0.07%	-37.06%
FUEVFVND	22,000	0.82%	-21.57%
FUEVN100	12,810	-0.08%	-40.36%
VN30F2306	980	1.43%	
VN30F2303	993	1.33%	
VN30F2302	1,001	1.60%	
VN30F2301	1,001	1.48%	

THAY ĐỔI GIÁ TẠI CÁC NGÀNH


THỊ TRƯỜNG THẾ GIỚI		1D	YTD
Nikkei	26,447.87	0.16%	-8.14%
Shanghai	3,095.57	0.98%	-14.95%
Kospi	2,332.79	0.68%	-21.66%
Hang Seng	19,593.06	0.00%	-16.26%
STI (Singapore)	3,266.38	0.27%	4.57%
SET (Thái Lan)	1643.16	1.01%	-0.87%
Dầu Brent (\$/thùng)	85.25	0.15%	11.44%
Vàng (\$/ounce)	1,816.30	0.42%	-0.25%

Chứng khoán Trung Quốc tăng điểm bất chấp lợi nhuận tại các công ty công nghiệp của đất nước này từ tháng 1 đến tháng 11 đã giảm 3.6% so với một năm trước đó, sau khi giảm 3.0% trong 10 tháng đầu năm, theo dữ liệu của Cục Thống kê Quốc gia (NBS) công bố.

KINH TẾ VĨ MÔ		1D (bps)	YTD (bps)
Lãi suất liên NH	3.44%	4	263
Lãi suất tiết kiệm 12T	7.40%	0	180
TPCP - 5 năm	4.82%	-1	381
TPCP - 10 năm	4.89%	-1	289
USD/VND	23,800	0.19%	3.75%
EUR/VND	25,609	-0.96%	-3.25%
CNY/VND	3,460	0.03%	-5.41%

Tính đến ngày 21/12/2022, tín dụng toàn nền kinh tế đạt trên 11.78 triệu tỷ đồng, tăng 12.87% so với cuối năm 2021, tăng 13.96% so với cùng kỳ năm 2021. Như vậy, trong 10 ngày cuối cùng của năm 2022, toàn hệ thống ngân hàng vẫn còn dư khoảng 2.63% - 3.13% room tín dụng.

LỊCH SỰ KIỆN

Mã	Ngày GDKHQ	Ngày ĐKCC	Ngày thực hiện	Loại	Tỉ lệ	Giá trị
NSC	12/27/2022	12/28/2022	1/19/2023	Tiền mặt		3,000
HTC	12/27/2022	12/28/2022	1/13/2023	Tiền mặt		300
PIC	12/27/2022	12/28/2022	2/1/2023	Tiền mặt		800
PGV	12/27/2022	12/28/2022	2/10/2023	Tiền mặt		550
LMI	12/27/2022	12/28/2022	1/12/2023	Tiền mặt		800
DHP	12/28/2022	12/29/2022	1/11/2023	Tiền mặt		500
HLD	12/28/2022	12/29/2022	1/17/2023	Tiền mặt		1,200
HNP	12/28/2022	12/29/2022	1/16/2023	Tiền mặt		1,200

TIN TỨC CHỌN LỌC

Xuất khẩu nông sản đạt kỷ lục hơn 53 tỷ USD;

Thu hút FDI năm 2022 đạt gần 27.72 tỷ USD;

Hải Phòng thu hút 3.2 tỷ USD vào các khu công nghiệp trong năm 2022;

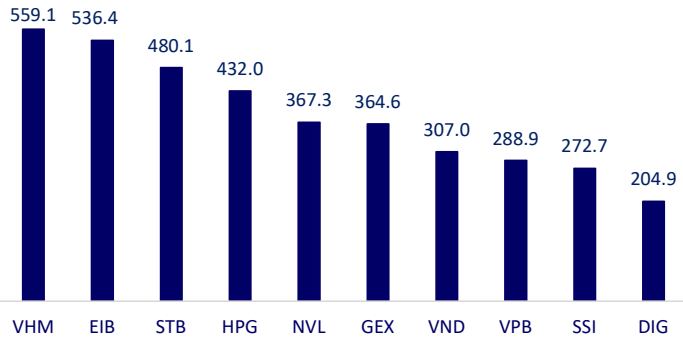
Lạm phát ở Nga tiếp tục giảm;

Nga tuyên bố sẵn sàng nối lại việc cung cấp khí đốt cho châu Âu;

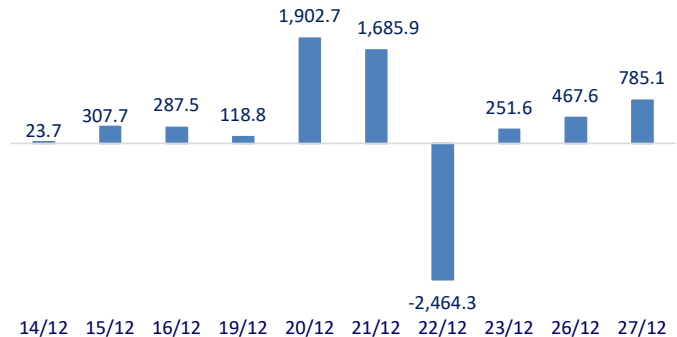
Tesla tạm dừng sản xuất ô tô tại nhà máy ở Thượng Hải.

	Đóng cửa	1D	5D	KL mua	KL bán	Nội dung
VCB	79,100	0.25%	0.13%	1,790,627	1,678,816	CTG: VietinBank - Chi nhánh Nhơn Trạch thông báo đang tiến hành xử lý tài sản bảo đảm/bán khoản nợ để thu hồi nợ của CTCP Xuất nhập khẩu Louis Rice. Tính đến ngày 20/9/2022, tổng dư nợ của Louis Rice tại VietinBank chi nhánh Nhơn Trạch là hơn 1.64 triệu USD, trong đó nợ gốc là hơn 1.59 triệu USD, dư nợ lãi 41,854 USD và dư nợ lãi phạt là 9,461 USD.
BID	40,000	3.09%	3.90%	2,349,119	2,314,781	
CTG	26,600	2.11%	-5.00%	5,003,609	3,877,126	
TCB	26,300	2.33%	-5.05%	9,800,002	7,271,232	
VPB	17,900	4.07%	3.47%	35,984,089	23,722,310	
MBB	17,250	2.68%	-1.99%	13,944,387	9,703,585	
HDB	16,350	0.62%	-1.80%	3,444,587	3,233,438	
TPB	21,050	0.24%	-4.32%	5,534,233	4,827,564	
STB	22,500	2.74%	0.22%	47,438,082	33,266,069	
VIB	19,000	3.54%	-3.55%	5,217,721	3,384,374	
ACB	22,100	0.00%	-2.00%	4,328,507	4,120,272	
NVL	14,400	2.49%	-11.66%	53,995,636	49,959,997	Trong năm 2022, ngành kinh doanh bất động sản thu hút được hơn 4.45 tỷ USD vốn đầu tư nước ngoài, tăng mạnh so với cùng kỳ năm ngoái.
KDH	26,350	6.90%	2.13%	2,709,564	1,343,709	
PDR	12,600	3.70%	-2.33%	15,514,996	13,510,505	
GAS	103,100	0.49%	-1.62%	362,947	385,693	GAS: Tính riêng quý IV/2022, doanh thu của PV GAS ước đạt 21,328 tỷ đồng, lãi sau thuế 1,574 tỷ; tăng 5.7% về doanh thu song giảm 22% về lợi nhuận so với cùng kỳ năm ngoái.
POW	10,650	3.40%	-0.47%	20,376,112	13,531,129	
PLX	30,600	1.32%	4.26%	925,843	733,842	
VIC	53,400	0.95%	-4.47%	2,875,572	2,928,446	VIC: Vingroup ra mắt Vinbase, thúc đẩy chuyển đổi số của doanh nghiệp Việt bằng AI, Big Data.
VHM	47,500	1.06%	-1.45%	4,975,365	5,134,376	
VRE	25,800	5.09%	0.19%	3,971,308	3,894,278	MSN: SK South East Asia Investment – công ty con của SK Group – đang nắm 9.5% cổ phần của MSN phủ nhận tin đồn bán cổ phần tại Việt Nam.
VNM	76,600	0.79%	-0.92%	2,836,343	2,872,366	
MSN	91,600	0.11%	-2.55%	1,088,071	1,054,485	
SAB	171,500	-0.87%	-0.87%	200,569	228,438	MWG: Tính riêng tháng 11, doanh thu Thế Giới Di Động khoảng 9,971 tỷ đồng, giảm 13% so cùng kỳ và lãi sau thuế đạt 159 tỷ đồng, giảm đến 67%. Đây là mức doanh thu thấp nhất hơn 1 năm và lợi nhuận thấp nhất kể từ tháng 4/2017 của Thế Giới Di Động.
BVH	46,500	2.20%	-3.13%	1,111,144	818,139	
VJC	108,000	-0.83%	-2.96%	397,300	392,047	
FPT	76,500	0.13%	-0.13%	1,388,725	1,892,455	
MWG	43,800	2.82%	-5.81%	4,053,536	3,409,234	
GVR	14,250	6.74%	-0.35%	2,849,731	1,901,012	
SSI	18,200	6.74%	-8.08%	34,346,622	22,644,918	
HPG	18,250	6.73%	-3.95%	50,839,760	35,549,811	

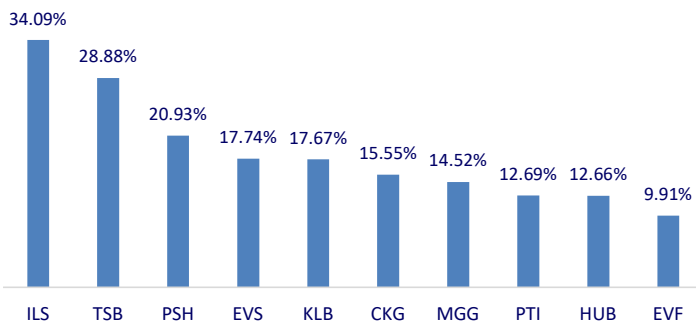
Top CP có tổng giá trị giao dịch cao nhất (tỷ đồng)



Dòng tiền NĐTNN 10 phiên gần nhất (tỷ đồng)



Top tăng 3 phiên có thanh khoản



Top giảm 3 phiên có thanh khoản

