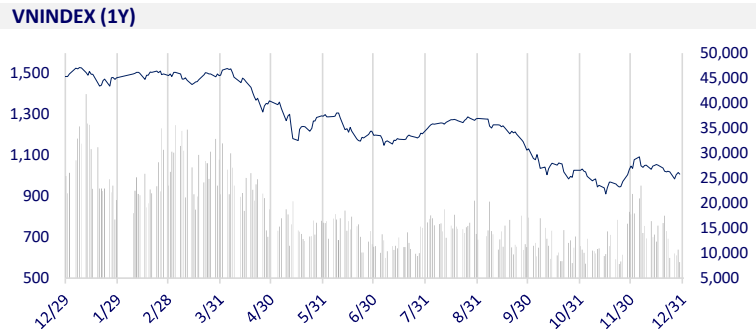
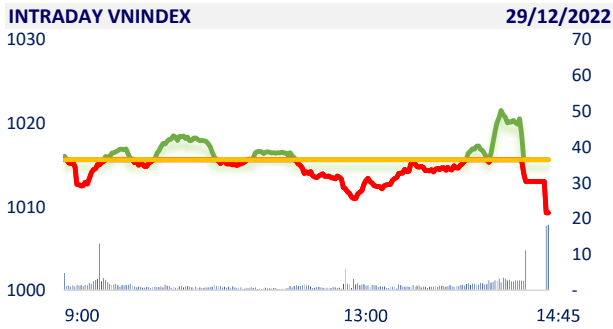
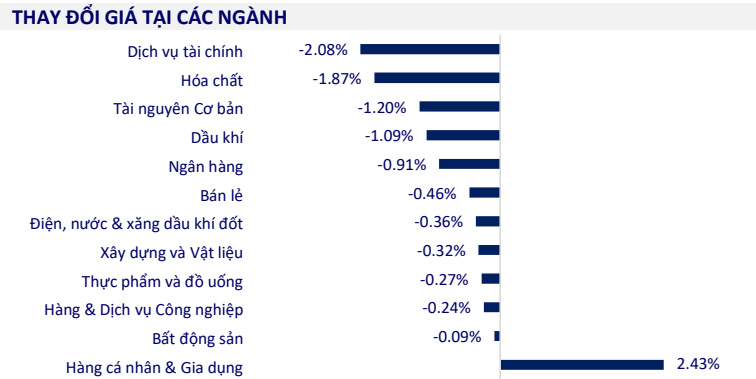


TTCK VIỆT NAM		1D	YTD
VN-INDEX	1,009.29	-0.63%	-32.64%
VN30	1,008.30	-0.56%	-34.34%
HNX	206.54	0.24%	-56.43%
UPCOM	70.89	0.64%	-37.09%
GT mua ròng NĐTNN (tỷ)	147.12		
Tổng GTGD (tỷ)	9,206.57	-25.94%	-70.37%

Thị trường giao dịch ảm đạm sau hai phiên phục hồi đi lên từ vùng 985 điểm. Thanh khoản phiên hôm nay tiếp tục giảm, nhà đầu tư dường như đã chuẩn bị sẵn tinh thần nghỉ tết sớm khi thanh khoản thị trường về mức thấp nhất trong vòng 2 tháng trở lại đây.



ETF & PHÁI SINH		1D	YTD
E1VFN30	17,230	-0.98%	-33.29%
FUEMAV30	11,940	-0.50%	-34.00%
FUESSV30	12,490	0.64%	-34.26%
FUESSV50	13,860	-2.53%	-39.48%
FUESSVFL	14,350	-0.21%	-36.17%
FUEVFVND	22,220	-0.04%	-20.78%
FUEVN100	12,910	0.08%	-39.90%
VN30F2306	974	-0.96%	
VN30F2303	986	-0.73%	
VN30F2302	990	-1.30%	
VN30F2301	993	-1.49%	



THỊ TRƯỜNG THẾ GIỚI		1D	YTD
Nikkei	26,093.67	-0.94%	-9.37%
Shanghai	3,073.70	-0.44%	-15.55%
Kospi	2,236.40	-1.93%	-24.89%
Hang Seng	19,741.14	-0.79%	-15.63%
STI (Singapore)	3,249.24	-0.54%	4.02%
SET (Thái Lan)	1661.20	0.85%	0.22%
Dầu Brent (\$/thùng)	82.69	-1.05%	8.09%
Vàng (\$/ounce)	1,812.35	-0.06%	-0.46%

Tháng 11 là tháng thứ ba liên tiếp các nhà máy Nhật Bản đã cắt giảm sản lượng, do nhu cầu yếu đối với các sản phẩm máy móc trong bối cảnh triển vọng kinh tế toàn cầu xấu đi. Sản xuất yếu là điều báo xấu cho các công ty Nhật Bản khi họ phải đối mặt với những lời kêu gọi ngày càng tăng về việc tăng lương cho công nhân để chống lại lạm phát, được coi là điều cần thiết cho sự tăng trưởng sau đại dịch của nền kinh tế lớn thứ ba thế giới.

KINH TẾ VĨ MÔ		1D (bps)	YTD (bps)
Lãi suất liên NH	2.93%	-46	212
Lãi suất tiết kiệm 12T	7.40%	0	180
TPCP - 5 năm	4.75%	-6	374
TPCP - 10 năm	4.86%	-4	286
USD/VND	23,770	-0.11%	3.62%
EUR/VND	25,516	-1.33%	-3.60%
CNY/VND	3,456	-0.03%	-5.52%

Kho bạc Nhà nước đang gửi gần 700,000 tỷ đồng tại Ngân hàng Nhà nước và 270,000 tỷ tại các ngân hàng thương mại. Báo cáo của Kho bạc Nhà nước cho biết về thu, chi ngân sách nhà nước, tính đến hết ngày 20/12, lũy kế thu trong cân đối đạt 1.727 triệu tỷ đồng, bằng 122.37% so với dự toán năm 2022 được giao.

**LỊCH SỰ KIỆN**

Mã	Ngày GDKHQ	Ngày ĐKCC	Ngày thực hiện	Loại	Tỉ lệ	Giá trị
MCC	12/29/2022	12/30/2022	1/12/2023	Tiền mặt		300
TIP	12/29/2022	12/30/2022	1/16/2023	Tiền mặt		800
TLG	12/29/2022	12/30/2022	1/11/2023	Tiền mặt		1,500
DHA	1/3/2023	1/4/2023	1/13/2023	Tiền mặt		3,000
ND2	1/4/2023	1/5/2023	1/16/2023	Tiền mặt		1,000
QNS	1/4/2023	1/5/2023	1/16/2023	Tiền mặt		1,000
FOX	1/5/2023	1/6/2023	2/17/2023	Tiền mặt		1,000
DRC	1/11/2023	1/12/2023	2/10/2023	Tiền mặt		500

## TIN TỨC CHỌN LỌC

Hơn 143,000 doanh nghiệp đóng cửa trong năm 2022;

Xây dựng Ninh Thuận thành trung tâm năng lượng tái tạo;

CPI năm 2022 tăng 3.15%, lạm phát cơ bản tăng 2.59% so với 2021;

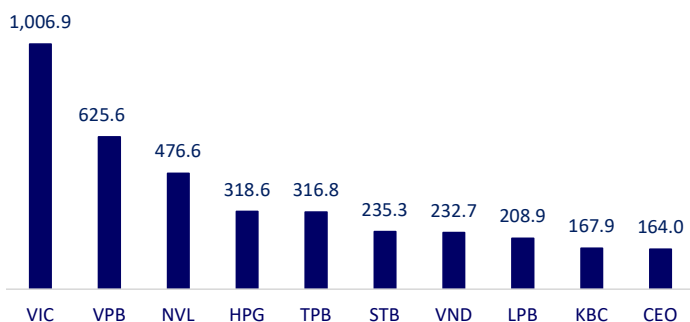
Anh: Các công ty năng lượng "ôm" hơn 2 tỷ USD của khách hàng;

Bùng nổ xây dựng của Ấn Độ là vì cứu tinh cho nhu cầu thép toàn cầu;

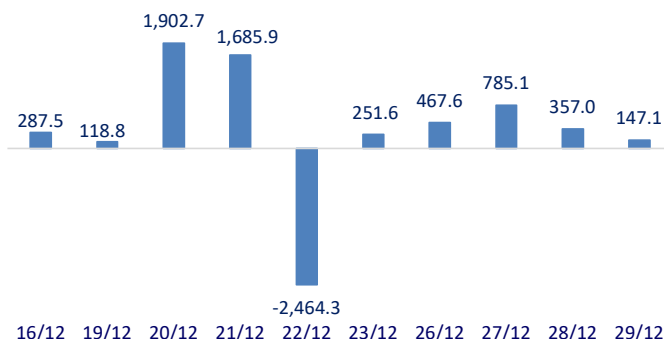
Pháp đảm bảo đủ nguồn cung điện ít nhất tới giữa tháng 1 tới.

	Đóng cửa	1D	5D	KL mua	KL bán	Nội dung
VCB	80,700	0.88%	1.77%	2,126,784	1,922,189	VIB: Đầu tháng 12 vừa qua, Lễ công bố Top 50 Công ty kinh doanh hiệu quả nhất Việt Nam năm 2022 đã gọi tên 8 ngân hàng có sự vượt trội về hiệu quả hoạt động kinh doanh và tốc độ tăng trưởng bền vững. Trong đó, VIB tiếp tục được vinh danh ở vị trí dẫn đầu ngành ngân hàng. Các ngân hàng được vinh danh trong TOP50 bao gồm: VIB, Vietcombank, ACB, MB, VPBank, Techcombank, TPBank và SHB.
BID	40,000	-4.53%	2.56%	1,999,342	4,319,361	
CTG	27,000	-0.55%	-2.17%	3,442,458	5,660,076	
TCB	25,950	-0.76%	-6.32%	6,227,613	5,175,697	
VPB	17,800	-1.93%	-3.52%	44,270,707	46,074,708	
MBB	17,400	-0.29%	-3.33%	15,717,639	10,518,134	
HDB	15,900	-1.85%	-5.64%	2,808,334	2,621,473	
TPB	21,400	0.00%	-4.25%	4,197,322	5,847,826	
STB	22,350	-2.40%	-4.49%	14,548,207	26,235,546	
VIB	18,900	-0.53%	-5.26%	3,783,278	3,070,428	
ACB	22,000	0.00%	-3.93%	3,543,590	3,434,595	
NVL	14,650	2.09%	-5.48%	39,852,167	41,149,939	NVL: Ông Bùi Thành Nhơn được đề cử vào HĐQT Novaland nhiệm kỳ 2021-2026, chuẩn bị cho bước trở lại vị trí Chủ tịch.
KDH	27,950	3.33%	4.10%	2,462,812	2,506,315	
PDR	13,400	-0.37%	4.69%	15,177,356	19,239,753	
GAS	102,600	-0.39%	1.38%	254,462	313,395	POW: Sản lượng điện ước cả năm đạt 13.94 tỷ kWh, hoàn thành kế hoạch năm 2022, giảm 5% so với năm 2021 do giai đoạn đầu năm 2022 nguồn than và nguồn khí cấp thiếu hụt nghiêm trọng.
POW	10,500	-1.41%	-1.87%	21,988,329	8,573,233	
PLX	31,350	-0.48%	2.28%	1,039,011	1,577,640	
VIC	53,600	0.19%	-2.55%	4,087,517	3,346,603	VIC: VinFast công bố trở lại Triển lãm Điện tử Tiêu dùng CES 2023 với hệ sinh thái xe điện đầy đủ, bao gồm bốn mẫu ô tô SUV phân khúc từ B đến E, ra mắt concept xe đạp điện, tổ chức lái thử xe VF8.
VHM	47,800	0.21%	-2.45%	2,974,831	2,787,135	
VRE	26,500	-1.49%	1.92%	2,479,434	3,338,343	
VNM	77,000	0.00%	0.00%	2,616,998	2,935,536	VNM: Vinamilk chốt ngày đăng ký hợp ĐHCĐ thường niên 2023, theo đó ngày chốt danh sách cổ đông tham dự đại hội là 16/3/2023.
MSN	94,000	1.08%	-0.42%	1,142,618	1,324,245	
SAB	172,900	-2.04%	-1.37%	183,984	327,458	
BVH	46,500	-0.43%	-3.53%	913,435	966,342	GVR: GVR vừa công bố ước tính kết quả kinh doanh năm 2022 với tổng doanh thu hợp nhất 28,600 tỷ đồng, lợi nhuận trước thuế hợp nhất 5,200 tỷ đồng, lần lượt tăng 9% và giảm 16% so với kết quả kiểm toán năm ngoái. So với kế hoạch mới điều chỉnh, tập đoàn đã lần lượt vượt 1% chỉ tiêu doanh thu và vượt 6% mục tiêu lợi nhuận trước thuế.
VJC	109,200	-1.18%	-1.89%	588,093	585,617	
FPT	76,200	-0.65%	-1.30%	1,010,014	1,345,574	
MWG	42,900	-0.23%	-7.74%	2,205,053	2,270,836	
GVR	13,800	-2.82%	-4.83%	1,686,972	1,984,137	
SSI	17,600	-3.03%	-7.85%	18,659,933	20,397,392	
HPG	18,000	-1.10%	-4.76%	31,695,579	36,442,276	

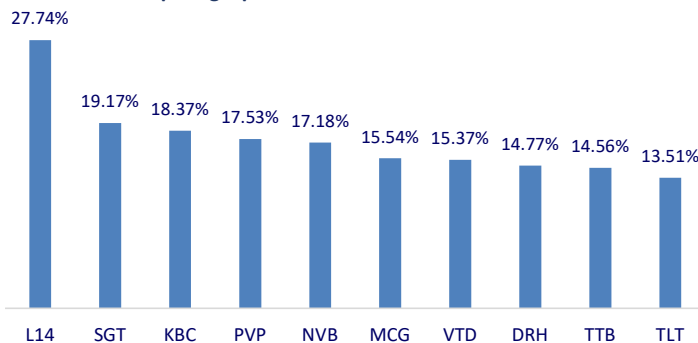
Top CP có tổng giá trị giao dịch cao nhất (tỷ đồng)



Dòng tiền NĐTNN 10 phiên gần nhất (tỷ đồng)



Top tăng 3 phiên có thanh khoản



Top giảm 3 phiên có thanh khoản

