

# HƯỚNG DẪN KHÁCH HÀNG ĐẶT LỊCH VIDEO CALL MỞ TÀI KHOẢN MARGIN TRÊN WEB GIAO DỊCH

---

CÔNG TY CPCK PINETREE



# THAO TÁC THỰC HIỆN

Áp dụng với khách hàng đã có tài khoản thường và chưa mở tài khoản ký quỹ tại Pinetree

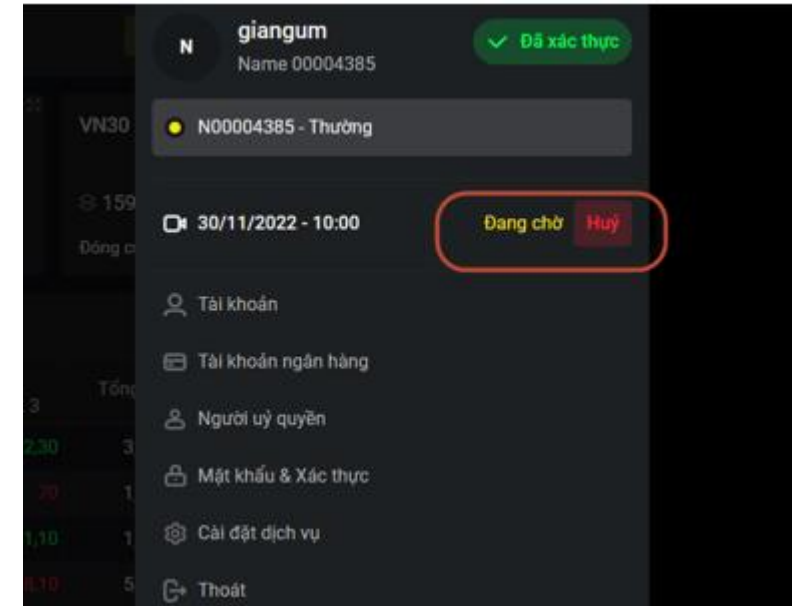
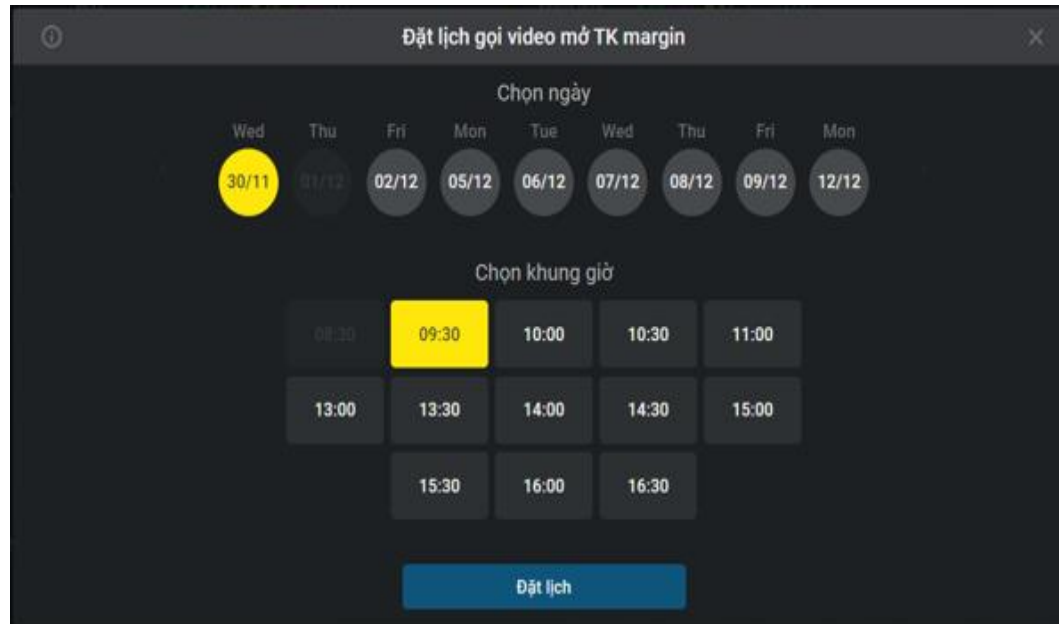
- **Bước 1:** Đăng nhập vào web giao dịch **trade.pinetree.vn**, phía trên chọn Tài khoản góc bên phải màn hình, tiếp tục chọn **Đặt lịch gọi video mở TK Margin**

Tổng KL	Cao	Thấp	TB	Khối ngoại	
				Mua	Bán
3,657,90	22.30	21.30	22.02	500,00	500,00
1,573,40	33.60	31.55	32.29	209,70	516,33
1,381,10	54.00	49.80	51.75	15,80	105,20
5,690,40	23.00	21.60	22.22	226,30	2,165,08
1,245,60	80.30	76.40	78.42	1,022,90	1,023,60

- Tài khoản
- Tài khoản ngân hàng
- Người uỷ quyền
- Mật khẩu & Xác thực
- Cài đặt dịch vụ
- Thoát

# THAO TÁC THỰC HIỆN

➔ **Bước 2:** Chọn lịch để Pinetree có thể Video call đến Khách hàng:

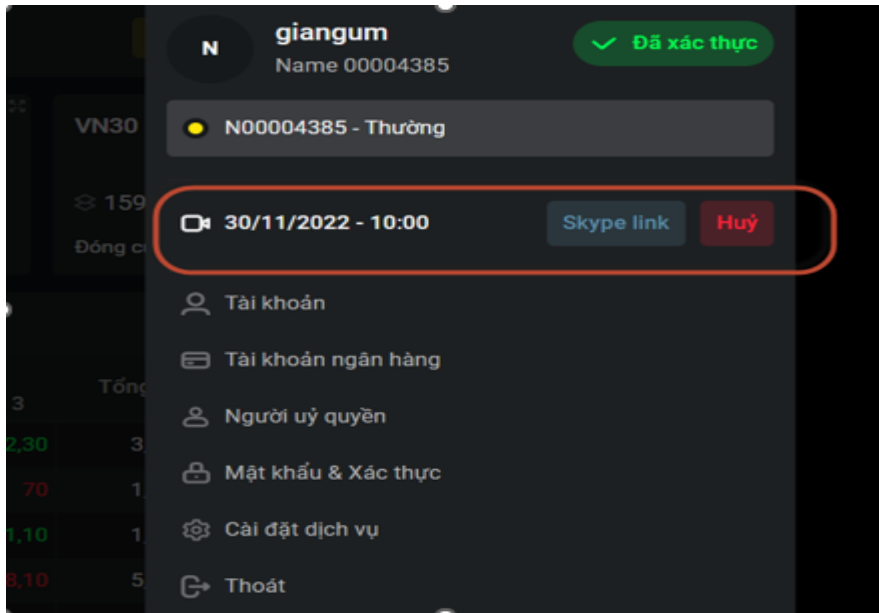


*Khuyến nghị: Để cuộc gọi Video được diễn ra thuận lợi, Quý khách vui lòng đặt lịch trước 60 phút*

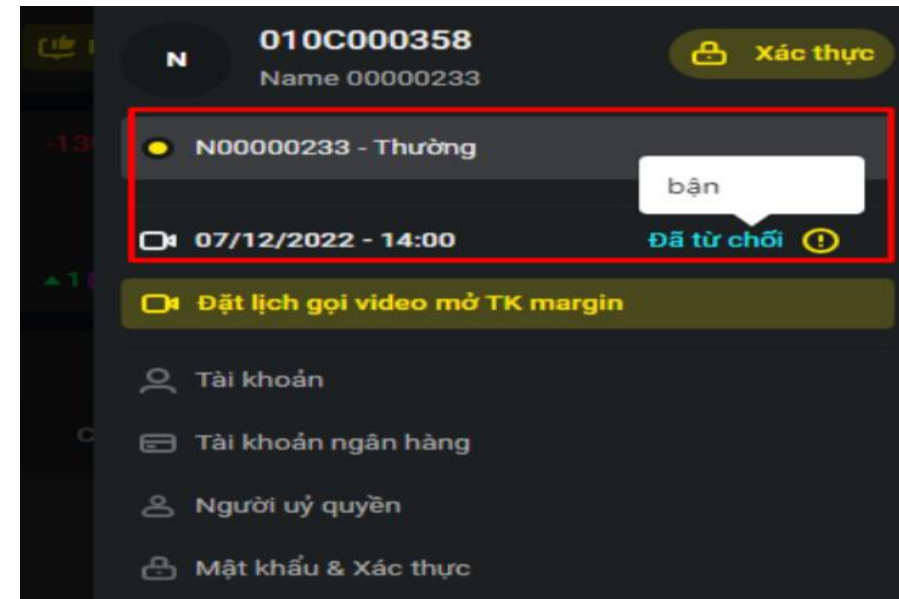
## 2. THAO TÁC THỰC HIỆN

- **Bước 3: Nhận kết quả:** Pinetree xác nhận lịch qua email và cập nhật thông tin trạng thái Lịch hẹn trên bảng giá.

Xác nhận đặt lịch thành công:



Xác nhận từ chối lịch hẹn  
(Quý khách vui lòng thực hiện lại lịch hẹn)



- **Bước 4:** Vào thời gian hẹn Video Call , Khách Hàng in sẵn hợp đồng chưa ký ( file gửi đính kèm trong email), bút mực xanh, CCCD/CMT bản gốc với thông tin trùng trong hợp đồng và ấn vào link skype để thực hiện xác minh.