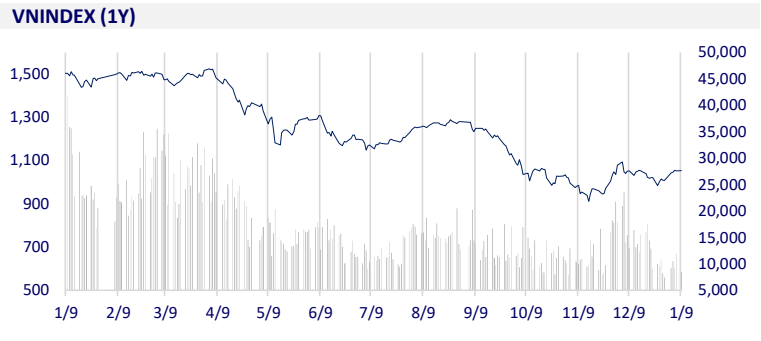
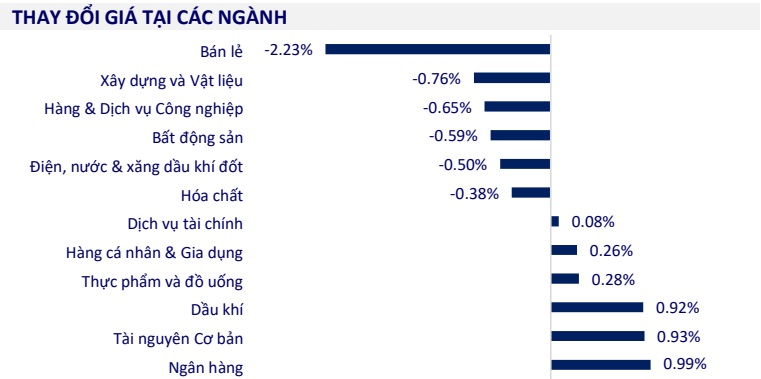


TTCK VIỆT NAM		1D	YTD
VN-INDEX	1,054.21	0.26%	4.68%
VN30	1,061.14	0.35%	5.57%
HNX	209.67	-0.47%	2.12%
UPCOM	72.73	-0.03%	1.51%
GT mua ròng NĐTNN (tỷ)	551.33		
Tổng GTGD (tỷ)	9,593.93	-30.04%	11.35%

Thị trường khá ảm đạm trong phiên ngày 09/01, dù khởi đầu tuần mới thị trường chứng khoán đón nhận một niềm vui khi Chủ tịch UBCKNN mới được bổ nhiệm sau nhiều ngày vị trí này để trống. Thanh khoản thị trường sau một phiên cải thiện thì lại quay về ở mức thấp, khối lượng giao dịch trên sàn HOSE phiên hôm nay giảm 37% so với phiên 6/1.



ETF & PHÁI SINH		1D	YTD
E1VFN30	18,050	0.39%	4.15%
FUEMAV30	12,500	0.00%	4.87%
FUESSV30	12,820	-1.61%	2.72%
FUESSV50	14,760	-1.53%	5.05%
FUESSVFL	15,120	-0.13%	5.37%
FUEVFN30	23,190	0.30%	3.53%
FUEVN100	13,620	0.37%	5.17%
VN30F2306	1,031	0.59%	
VN30F2303	1,040	0.49%	
VN30F2302	1,047	0.07%	
VN30F2301	1,054	0.25%	



THỊ TRƯỜNG THẾ GIỚI		1D	YTD
Nikkei	25,973.85	0.00%	-0.46%
Shanghai	3,176.08	0.58%	2.81%
Kospi	2,350.19	2.63%	5.09%
Hang Seng	21,388.34	1.89%	8.12%
STI (Singapore)	3,305.67	0.88%	1.67%
SET (Thái Lan)	1691.12	0.99%	1.24%
Dầu Brent (\$/thùng)	81.09	2.32%	-5.61%
Vàng (\$/ounce)	1,878.20	0.22%	2.85%

Chứng khoán châu Á phục hồi vào thứ Hai nhờ việc mở cửa biên giới của Trung Quốc đã củng cố triển vọng cho nền kinh tế toàn cầu. Khách du lịch đã nhanh chóng đổ vào Trung Quốc bằng đường hàng không, đường bộ và đường biển vào Chủ nhật. Sau ba năm, Trung Quốc đại lục đã mở các cửa khẩu trên biển và đường bộ với Hồng Kông, đồng thời chấm dứt yêu cầu cách ly đối với khách du lịch đến, phá bỏ trụ cột cuối cùng của chính sách không COVID.

KINH TẾ VĨ MÔ		1D (bps)	YTD (bps)
Lãi suất liên NH	5.08%	5	11
Lãi suất tiết kiệm 12T	7.40%	0	0
TPCP - 5 năm	4.67%	7	-12
TPCP - 10 năm	4.72%	1	-18
USD/VND	23,611	-0.10%	-0.63%
EUR/VND	25,759	0.03%	0.39%
CNY/VND	3,528	0.71%	1.23%

Trong tuần đầu tiên của năm mới (3/1-6/1/2023), Ngân hàng Nhà nước (NHNN) hỗ trợ thanh khoản cho các thành viên ở ba phiên đầu tuần và hút ròng ở phiên cuối tuần thông qua hai kênh chính. Tính chung cả tuần, NHNN bơm ròng hơn 6,000 tỷ đồng ra thị trường.

**LỊCH SỰ KIỆN**

Mã	Ngày GDKHQ	Ngày ĐKCC	Ngày thực hiện	Loại	Tỉ lệ	Giá trị
TNG	1/9/2023	1/10/2023	1/17/2023	Tiền mặt		400
GDT	1/9/2023	1/10/2023		Cổ phiếu	100:10	
LIX	1/10/2023	1/11/2023	1/17/2023	Tiền mặt		1,500
VTK	1/10/2023	1/11/2023	2/14/2023	Cổ phiếu	10000:7478	
DRC	1/11/2023	1/12/2023	2/10/2023	Tiền mặt		500
DDV	1/13/2023	1/16/2023	2/10/2023	Tiền mặt		500
BFC	1/17/2023	1/18/2023	2/10/2023	Tiền mặt		600
HVT	1/17/2023	1/18/2023	2/14/2023	Tiền mặt		1,500

## TIN TỨC CHỌN LỌC

Bộ Công Thương muốn chuyển việc điều hành giá xăng dầu cho Bộ Tài chính;

Cục Hàng không kiến nghị cho phép các hãng tăng gấp đôi tàu bay, đáp ứng nhu cầu phục hồi;

Xuất khẩu cao su thiên nhiên lập kỷ lục 3.31 tỷ USD;

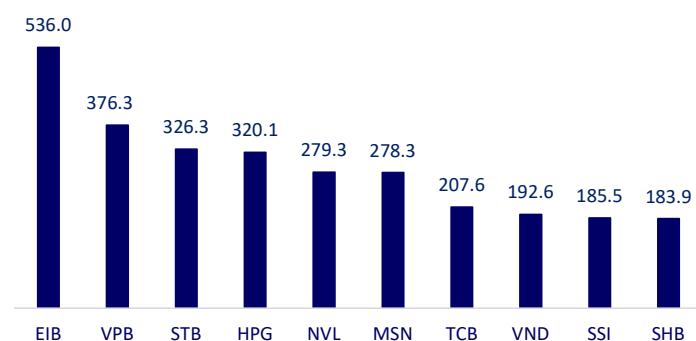
Goldman Sachs bắt đầu cắt giảm hàng nghìn việc làm vào giữa tuần;

ECB đối mặt với tăng trưởng tiền lương 'rất mạnh' trong vài quý tới;

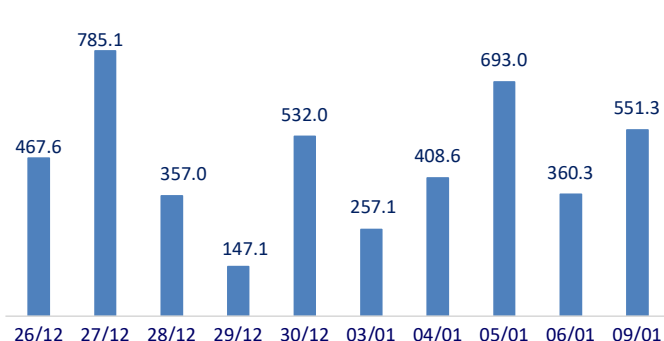
Ngân hàng Quốc gia Thụy Sĩ lỗ kỷ lục 143 tỷ đô vào năm 2022.

	Đóng cửa	1D	5D	KL mua	KL bán	Nội dung
VCB	86,900	3.45%	8.63%	2,309,233	2,323,706	CTG: Kết thúc năm 2022, Vietinbank đã hoàn thành các chỉ tiêu thông qua tại đại hội cổ đông đầu năm. Trong đó, lợi nhuận trước thuế riêng lẻ năm 2022 ước đạt 20,500 tỷ đồng. Tỷ lệ nợ xấu ở mức thấp dưới 1.2%. Tỷ lệ chi phí hoạt động/thu nhập hoạt động (CIR) dưới 30%, nằm trong nhóm CIR thấp nhất ngành ngân hàng. Ông Trần Minh Bình cho biết, hiện 63% nghiệp vụ đã thực hiện trên kênh số, ngân hàng bám sát kế hoạch chuyển đổi số của ngành ngân hàng.
BID	41,000	-1.56%	6.22%	2,342,603	4,109,432	
CTG	29,100	1.75%	6.79%	7,612,250	9,078,631	
TCB	27,750	0.18%	7.35%	3,712,618	6,348,322	
VPB	18,850	-0.53%	5.31%	28,112,073	42,075,288	
MBB	18,250	0.00%	6.73%	9,700,631	15,117,296	
HDB	16,750	1.82%	5.02%	3,185,557	3,755,327	
TPB	22,500	0.00%	6.89%	6,975,143	10,571,376	
STB	24,650	1.44%	9.56%	32,962,289	27,871,321	
VIB	21,150	2.67%	11.32%	8,168,110	10,187,999	
ACB	23,100	-0.22%	5.48%	3,234,908	4,137,555	Hơn 16,000 tỷ đồng trái phiếu doanh nghiệp bất động sản, xây dựng đến hạn trong tháng 1.
NVL	13,850	1.84%	-1.07%	20,250,376	23,412,452	
KDH	27,950	0.54%	5.47%	3,530,816	3,955,710	
PDR	14,250	-3.39%	4.78%	16,059,626	16,752,961	
GAS	104,500	-0.19%	2.96%	341,162	493,853	
POW	11,600	-1.28%	8.92%	13,549,260	19,021,038	Bộ Công Thương không muốn bỏ quỹ bình ổn xăng dầu.
PLX	35,500	1.14%	11.99%	1,489,642	1,419,602	
VIC	55,000	-1.96%	2.23%	1,744,803	2,391,324	
VHM	50,200	0.60%	4.58%	1,410,708	2,289,985	VIC: Nhà máy VinFast tại bang North Carolina có công suất giai đoạn 1 là 150,000 xe/năm, sau khi hoàn thiện giai đoạn 2 sẽ mở rộng lên 250,000 xe/năm.
VRE	29,400	0.51%	11.79%	2,094,686	2,452,966	
VNM	80,700	1.13%	6.04%	1,719,150	2,118,264	VNM: Giai đoạn 1 của dự án Vinamilk hợp tác với tập đoàn Sojitz (Nhật Bản) sản xuất thịt bò, dự kiến đi vào hoạt động trong năm 2023 có quy mô công suất là khoảng 30,000 bò thịt/năm.
MSN	96,500	0.73%	3.76%	672,610	746,807	
SAB	179,600	-0.61%	7.61%	132,413	116,254	HPG: Tháng 12/2022, sản lượng bán hàng các sản phẩm thép đạt 558,000 tấn, tăng 26% so với tháng 11. Trong đó, thép xây dựng thành phẩm là 358,000 tấn, tăng nhẹ so với cùng kỳ. Tuy nhiên, HRC đạt 144,000 tấn, về đáy thấp nhất kể từ đầu năm 2021.
BVH	47,900	-0.31%	2.79%	347,242	722,936	
VJC	109,200	1.30%	-0.27%	479,606	498,094	
FPT	80,300	0.00%	4.42%	919,649	1,243,434	
MWG	42,000	-2.67%	-2.10%	3,602,783	4,156,833	
GVR	14,400	0.00%	4.35%	3,091,828	4,062,395	
SSI	19,000	0.53%	7.34%	16,398,142	22,070,431	
HPG	19,600	1.03%	8.89%	27,054,316	47,482,647	

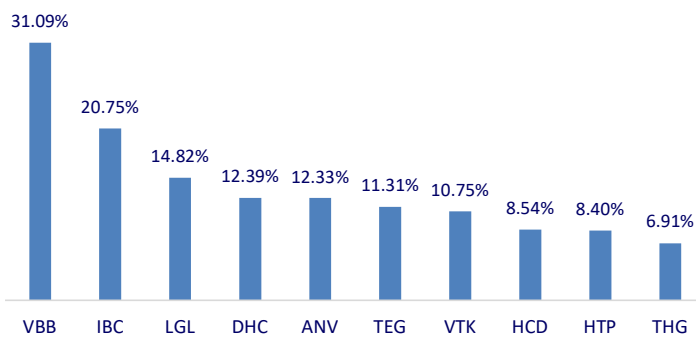
Top CP có tổng giá trị giao dịch cao nhất (tỷ đồng)



Dòng tiền NĐTNN 10 phiên gần nhất (tỷ đồng)



Top tăng 3 phiên có thanh khoản



Top giảm 3 phiên có thanh khoản

