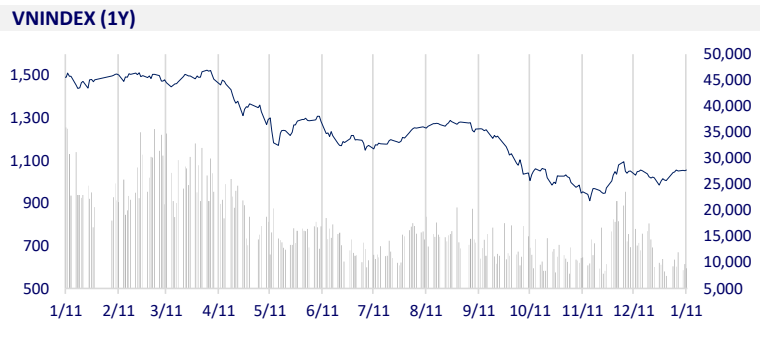
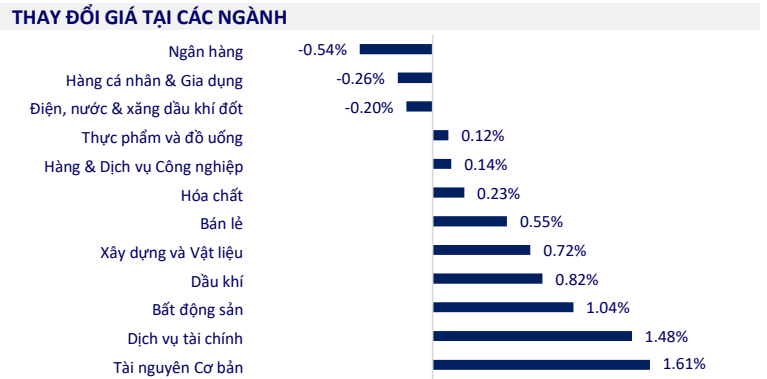


TTCK VIỆT NAM		1D	YTD
VN-INDEX	1,055.76	0.23%	4.83%
VN30	1,065.22	0.44%	5.97%
HNX	211.67	0.49%	3.10%
UPCOM	72.37	-0.15%	1.00%
GT mua ròng NĐTNN (tỷ)	269.12		
Tổng GTGD (tỷ)	10,125.50	-7.83%	17.52%

Thị trường những phiên giao dịch cận tết âm đạm, đối lập hẳn với không khí sôi động của những ngày cuối năm. Dòng tiền hôm nay có xu hướng tìm đến nhóm cổ phiếu chứng khoán, sự tăng điểm xuất hiện ở một số mã chính như VND (+2.43%), SSI (+2.12%), VCI (+3.99%), HCM (+2.23%), tuy rằng đà tăng cuối phiên bị thu hẹp nhưng thanh khoản nhóm này phiên hôm nay cải thiện đáng kể.



ETF & PHÁI SINH		1D	YTD
E1VFN30	18,080	0.06%	4.33%
FUEMAV30	12,570	0.48%	5.45%
FUESSV30	12,820	0.08%	2.72%
FUESSV50	14,700	1.24%	4.63%
FUESSVFL	15,280	0.46%	6.48%
FUEVFVND	23,000	-0.43%	2.68%
FUEVN100	13,720	1.63%	5.95%
VN30F2306	1,039	0.75%	
VN30F2303	1,054	0.83%	
VN30F2302	1,060	0.73%	
VN30F2301	1,063	0.58%	



THỊ TRƯỜNG THẾ GIỚI		1D	YTD
Nikkei	26,446.00	1.03%	1.35%
Shanghai	3,161.84	-0.24%	2.35%
Kospi	2,359.53	0.35%	5.51%
Hang Seng	21,436.05	0.49%	8.36%
STI (Singapore)	3,271.51	0.26%	0.62%
SET (Thái Lan)	1684.40	-0.41%	0.84%
Dầu Brent (\$/thùng)	80.47	1.18%	-6.33%
Vàng (\$/ounce)	1,888.95	0.63%	3.44%

Chứng khoán châu Á hầu hết đã tăng lên mức cao nhất trong 6 tháng vào thứ Tư trong khi đồng đô la ổn định và các nhà đầu tư chờ đợi dữ liệu lạm phát của Mỹ được công bố vào thứ Năm để xác nhận tín hiệu về chính sách lãi suất của Cục Dự trữ Liên bang.

KINH TẾ VĨ MÔ		1D (bps)	YTD (bps)
Lãi suất liên NH	5.50%	33	53
Lãi suất tiết kiệm 12T	7.40%	0	0
TPCP - 5 năm	4.63%	-6	-16
TPCP - 10 năm	4.70%	0	-20
USD/VND	23,605	-0.01%	-0.65%
EUR/VND	25,923	0.12%	1.03%
CNY/VND	3,532	0.14%	1.35%

VND đã chịu áp lực giảm giá lớn trước USD mạnh, để bảo vệ đồng nội tệ, Ngân hàng Nhà nước đã bán bớt ngoại tệ dự trữ khiến cho dự trữ ngoại tệ giảm mạnh 20% tính tới quý III/2022 so với cuối năm 2021. Tuy nhiên, VND đã phục hồi mạnh trong những tuần gần đây nhưng tốc độ hồi phục của VND có thể sẽ chậm lại. Việc bổ sung dự trữ ngoại hối có thể sẽ là ưu tiên chính của Ngân hàng Nhà nước.

**LỊCH SỰ KIỆN**

Mã	Ngày GDKHQ	Ngày ĐKCC	Ngày thực hiện	Loại	Tỉ lệ	Giá trị
DRC	1/11/2023	1/12/2023	2/10/2023	Tiền mặt		500
DDV	1/13/2023	1/16/2023	2/10/2023	Tiền mặt		500
BFC	1/17/2023	1/18/2023	2/10/2023	Tiền mặt		600
HVT	1/17/2023	1/18/2023	2/14/2023	Tiền mặt		1,500
TLH	1/18/2023	1/19/2023	2/10/2023	Tiền mặt		500
PAC	1/18/2023	1/19/2023	2/14/2023	Tiền mặt		1,000
CSV	1/31/2023	2/1/2023	2/13/2023	Tiền mặt		1,000
MH3	2/7/2023	2/8/2023	2/28/2023	Tiền mặt		2,000

## TIN TỨC CHỌN LỌC

Reuters: Nhà cung cấp của Apple lên kế hoạch xây nhà máy tại Việt Nam;

Việt Nam thu hút gần 30 tỷ USD vốn FDI từ Hồng Kông (Trung Quốc);

Năm 2023, xuất khẩu cá tra của Việt Nam vẫn đầy tiềm năng;

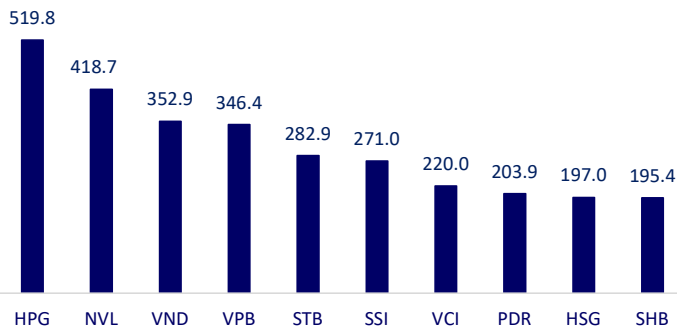
Vừa mở cửa trở lại, Trung Quốc ò ạt nhập khẩu dầu thô;

Một tháng sau khi bị áp trần, giá dầu thô chủ lực của Nga chưa bằng 1/2 giá dầu quốc tế;

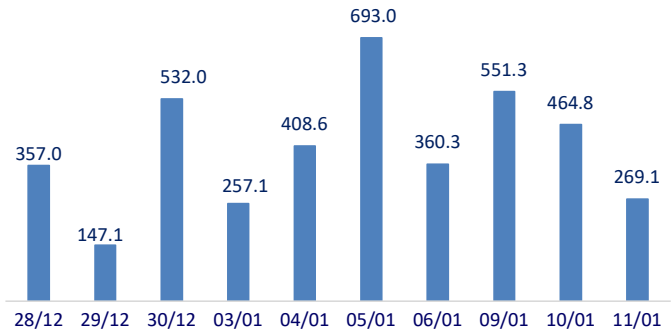
Trung Quốc thất thế, Đông Nam Á có chỗ đứng mới trong chuỗi cung ứng toàn cầu.

	Đóng cửa	1D	5D	KL mua	KL bán	Nội dung
VCB	85,100	-2.52%	2.78%	1,519,352	1,966,224	BID: Đến hết 31/12/2022, các chỉ tiêu kinh doanh của BIDV đều đạt kế hoạch Ngân hàng Nhà nước và Đại hội đồng cổ đông giao. Trong đó, lợi nhuận trước thuế hợp nhất đạt 23,190 tỷ đồng. Tổng tài sản ngân hàng đến cuối năm trước ước đạt hơn 2.08 triệu tỷ đồng, tăng trưởng gần 21% so với năm 2021.
BID	41,250	-0.12%	1.10%	2,578,879	3,765,795	
CTG	29,100	1.93%	2.11%	5,944,136	7,762,299	
TCB	27,650	0.73%	1.28%	5,383,148	7,333,687	
VPB	18,450	-1.34%	-2.38%	27,616,768	34,956,199	
MBB	18,250	0.27%	1.67%	11,236,561	14,956,749	
HDB	16,700	-0.30%	2.14%	4,441,864	4,070,434	
TPB	22,450	-0.22%	2.05%	9,667,364	10,333,925	
STB	24,700	-1.00%	6.01%	16,274,983	30,068,744	
VIB	21,200	0.24%	6.53%	8,142,255	10,146,314	
ACB	24,200	3.20%	6.84%	10,836,299	8,684,089	
NVL	14,900	6.81%	6.43%	54,156,779	34,701,548	NVL: Phiên 11/1, khối ngoại mua ròng cổ phiếu NVL với giá trị 15.4 tỷ đồng, đối ứng với bên bán ròng là khối tự doanh.
KDH	28,100	0.72%	0.90%	1,865,034	2,346,513	
PDR	14,800	3.86%	-1.33%	21,570,093	23,273,026	
GAS	104,200	-0.38%	-0.76%	229,856	381,926	Từ chiều 11/1, Liên Bộ Công Thương - Tài chính đã thực hiện điều chỉnh giá xăng dầu theo chu kỳ. Giá xăng E5 RON92 và RON95 vẫn giữ nguyên giá so với kỳ trước.
POW	11,650	-0.43%	5.91%	17,882,152	16,438,945	
PLX	37,250	1.09%	5.67%	11,511,957	3,225,011	
VIC	55,100	1.10%	-1.61%	1,963,858	1,902,010	
VHM	50,800	2.11%	3.67%	1,784,472	2,348,251	VHM: Mặc dù nhiều chủ đầu tư trì hoãn mở bán dự án nhưng quý 4/2022, thị trường Hà Nội vẫn ghi nhận mở bán căn hộ mới từ tòa ZR 1 thuộc dự án The Zurich - Vinhomes Ocean Park.
VRE	28,500	-3.06%	-0.35%	1,595,269	2,569,888	
VNM	79,400	-1.98%	0.13%	2,041,837	3,435,899	VNM: Sản phẩm thuộc nhãn hàng Optimum Gold của Vinamilk đã trở thành sữa bột trẻ em đầu tiên của châu Á đạt Purity Award của Mỹ.
MSN	96,000	0.63%	-3.32%	801,708	926,163	
SAB	181,000	2.78%	5.54%	292,589	240,568	FPT: Theo dự kiến, xuất khẩu phần mềm Tập đoàn FPT năm 2023 sẽ đạt mốc 1 tỷ USD dựa trên 2 cơ sở. Thứ nhất, tổng giá trị các hợp đồng FPT Software ký được trong năm 2022 đã đạt 1 tỷ USD. Thứ hai, tốc độ tăng trưởng trung bình 3 năm gần đây của FPT Software là 26%, trong đó có 2 năm đại dịch. Kế hoạch doanh số 1 tỷ USD năm 2023 được tính trên cơ sở tăng trưởng 26%, bằng tốc độ tăng trưởng 3 năm 2020-2022.
BVH	48,600	1.25%	1.89%	1,061,162	1,346,879	
VJC	110,100	0.92%	-0.27%	494,210	636,768	
FPT	80,900	0.62%	1.13%	2,002,695	1,904,542	
MWG	42,550	0.83%	-2.18%	2,373,217	2,888,898	
GVR	14,500	0.69%	-2.36%	3,231,335	5,473,082	
SSI	19,300	2.12%	1.58%	25,705,926	33,760,448	
HPG	20,200	2.02%	4.12%	45,222,282	58,166,725	

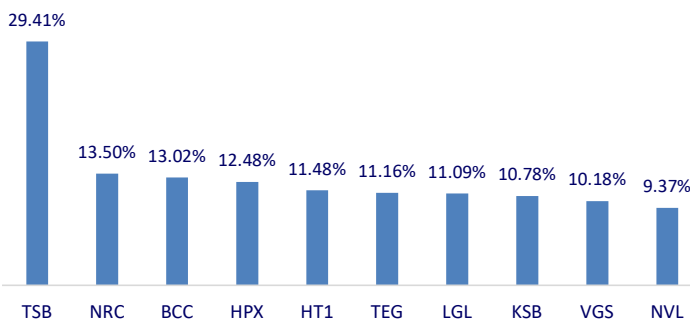
Top CP có tổng giá trị giao dịch cao nhất (tỷ đồng)



Dòng tiền NĐTNN 10 phiên gần nhất (tỷ đồng)



Top tăng 3 phiên có thanh khoản



Top giảm 3 phiên có thanh khoản

