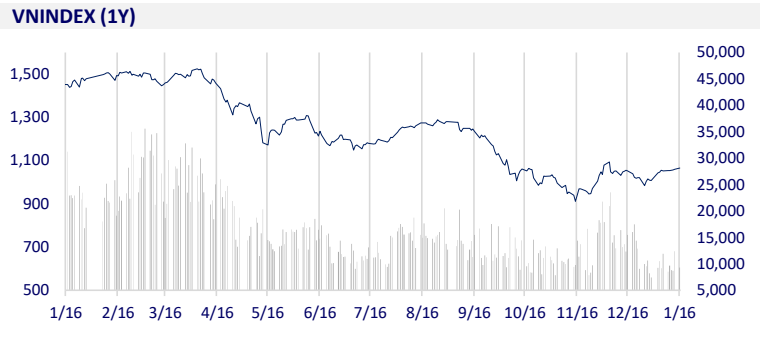
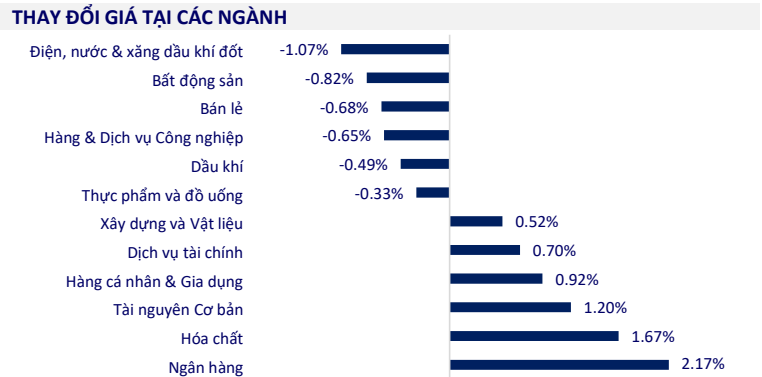


TTCK VIỆT NAM		1D	YTD
VN-INDEX	1,066.68	0.61%	5.92%
VN30	1,075.71	0.55%	7.02%
HNX	210.88	-0.18%	2.71%
UPCOM	72.22	0.18%	0.80%
GT mua ròng NĐTNN (tỷ)	226.76		
Tổng GTGD (tỷ)	10,430.26	-23.85%	21.06%

Thị trường giằng co quanh mức tham chiếu trong phiên sáng khi lực cầu khá yếu. Ngành ngân hàng với sự sắc xanh xuất hiện ở một số cổ phiếu giúp cho thị trường tránh khỏi việc giảm điểm mạnh. Thị trường chỉ khởi sắc sau 1h30 với sự bùng nổ ở các cổ phiếu ngành ngân hàng, điển hình như BID, EIB, ACB, các cổ phiếu ngành thép như HPG, NKG và HSG.



ETF & PHÁI SINH		1D	YTD
E1VFN30	18,250	-0.60%	5.31%
FUEMAV30	12,680	0.24%	6.38%
FUESSV30	13,260	0.99%	6.25%
FUESSV50	15,010	1.21%	6.83%
FUESSVFL	15,480	1.04%	7.87%
FUEVFVND	23,280	0.87%	3.93%
FUEVN100	13,910	1.83%	7.41%
VN30F2306	1,053	1.07%	
VN30F2303	1,063	0.43%	
VN30F2302	1,072	0.63%	
VN30F2301	1,075	0.57%	



THỊ TRƯỜNG THẾ GIỚI		1D	YTD
Nikkei	25,822.32	-1.14%	-1.04%
Shanghai	3,227.59	1.01%	4.48%
Kospi	2,399.86	0.58%	7.31%
Hang Seng	21,746.72	0.04%	9.94%
STI (Singapore)	3,283.60	-0.31%	0.99%
SET (Thái Lan)	1684.86	0.19%	0.87%
Dầu Brent (\$/thùng)	85.00	0.07%	-1.06%
Vàng (\$/ounce)	1,920.00	-0.22%	5.14%

Thị trường Châu Á phần lớn tăng điểm trong phiên đầu tuần sau những diễn biến tích cực từ thị trường Mỹ. Thị trường Trung Quốc vẫn tiếp tục tăng điểm với niềm tin tích cực của nhà đầu tư về tăng trưởng kinh tế sau khi mở cửa trở lại. Trái lại, thị trường Nhật Bản giảm điểm trước dữ liệu về giá bán buôn hàng năm tăng mạnh hơn dự báo.

KINH TẾ VĨ MÔ		1D (bps)	YTD (bps)
Lãi suất liên NH	6.48%	46	151
Lãi suất tiết kiệm 12T	7.40%	0	0
TPCP - 5 năm	4.58%	2	-21
TPCP - 10 năm	4.62%	-3	-28
USD/VND	23,625	0.09%	-0.57%
EUR/VND	25,809	-1.31%	0.58%
CNY/VND	3,551	-0.45%	1.89%

Giá USD trên thị trường quốc tế trong tuần qua (09-13/01/2023) quay đầu giảm sau khi Mỹ công bố số liệu CPI tháng 12 giảm, nâng cao kỳ vọng Cục Dự trữ Liên bang Mỹ (Fed) sẽ bớt "diều hâu" với việc tăng lãi suất.

LỊCH SỰ KIỆN

Mã	Ngày GDKHQ	Ngày ĐKCC	Ngày thực hiện	Loại	Tỉ lệ	Giá trị
HCM	1/17/2023	1/18/2023	2/8/2023	Tiền mặt		250
BFC	1/17/2023	1/18/2023	2/10/2023	Tiền mặt		600
HVT	1/17/2023	1/18/2023	2/14/2023	Tiền mặt		1,500
TLH	1/18/2023	1/19/2023	2/10/2023	Tiền mặt		500
PAC	1/18/2023	1/19/2023	2/14/2023	Tiền mặt		1,000
CSV	1/31/2023	2/1/2023	2/13/2023	Tiền mặt		1,000
MH3	2/7/2023	2/8/2023	2/28/2023	Tiền mặt		2,000
DNT	2/9/2023	2/10/2023	3/1/2023	Tiền mặt		500

TIN TỨC CHỌN LỌC

Ngành bán lẻ đạt hiệu quả kinh doanh bằng và vượt mức trước đại dịch COVID-19;

Thủ tướng Phạm Minh Chính khảo sát các dự án hạ tầng tại tỉnh Cao Bằng;

Tăng trưởng lợi nhuận ngành ngân hàng có thể chậm lại trong 2023;

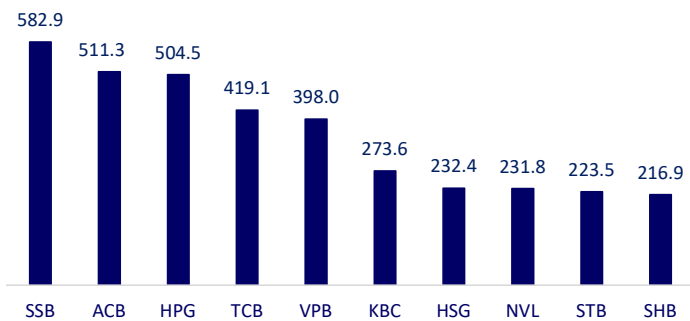
Trung Quốc cam kết thắt chặt giám sát giá quặng sắt;

Credit Suisse dự kiến cắt 10% nhân sự mảng ngân hàng đầu tư ở châu Âu;

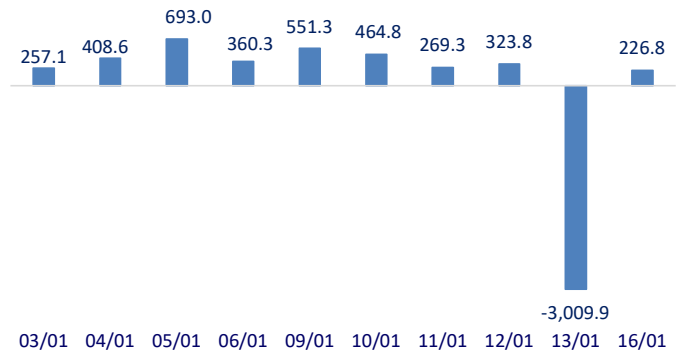
Giá nhà sẽ giảm hơn 25% ở các thị trường quá nóng.

	Đóng cửa	1D	5D	KL mua	KL bán	Nội dung
VCB	87,300	1.75%	0.46%	1,771,337	1,490,649	BID: trong phiên 16/1, đà tăng kích trần giúp BID tiếp tục vượt qua VHM qua đó trở thành doanh nghiệp có vốn hóa lớn thứ hai thị trường. Tại mức thị giá 44.700 đồng/cp, vốn hóa thị trường của BID đạt gần 226.116 tỷ đồng, tăng hơn 5.300 tỷ đồng trong vòng 1 năm trở lại đây. Thậm chí nếu so với vùng đáy ngắn hạn vào tháng 10/2022, đà tăng của cổ phiếu đã đẩy vốn hóa BIDV tăng gần 82.000 tỷ đồng.
BID	44,700	6.94%	9.02%	8,926,441	6,805,223	
CTG	30,000	3.09%	3.09%	9,061,100	9,079,769	
TCB	28,100	1.08%	1.26%	4,352,222	4,686,586	
VPB	19,400	0.00%	2.92%	28,385,462	39,366,225	
MBB	18,500	1.37%	1.37%	14,274,547	12,415,126	
HDB	16,900	1.50%	0.90%	3,772,371	5,196,771	
TPB	22,000	-1.79%	-2.22%	4,558,634	5,201,382	
STB	25,500	0.79%	3.45%	22,414,149	17,288,223	
VIB	22,300	1.13%	5.44%	5,831,683	5,183,400	
ACB	25,000	3.52%	8.23%	7,343,550	5,672,832	
NVL	13,650	-4.55%	-1.44%	30,001,782	31,743,157	Theo dữ liệu tổng hợp của Hiệp hội Thị trường Trái phiếu Việt Nam, nhóm bất động sản đứng ở vị trí thứ hai với 51.979 tỷ đồng, chiếm khoảng 20,4% tổng giá trị phát hành trong năm 2022.
KDH	26,350	0.57%	-5.72%	1,364,577	1,513,040	
PDR	13,700	-2.14%	-3.86%	11,396,200	10,648,296	
GAS	103,000	-1.44%	-1.44%	346,501	588,085	PLX: Năm 2023, Petrolimex triển khai đồng bộ các nhóm giải pháp để góp phần thực hiện bình ổn thị trường xăng dầu và đảm bảo an ninh năng lượng quốc gia.
POW	11,850	0.00%	2.16%	10,819,819	13,330,154	
PLX	36,800	-0.67%	3.66%	993,834	1,840,409	
VIC	54,800	-0.36%	-0.36%	2,293,931	3,187,978	VIC: VinFast và NXP Semiconductors công bố hợp tác phát triển xe điện thông minh thế hệ tiếp theo.
VHM	51,300	-1.35%	2.19%	1,377,336	1,727,007	
VRE	28,500	-0.35%	-3.06%	1,547,891	1,810,503	MSN: CTCP Tập đoàn Masan chào bán ra công chúng lô trái phiếu trị giá 700 tỷ đồng, nhằm tái cơ cấu các khoản nợ.
VNM	79,400	-1.49%	-1.61%	988,232	2,191,185	
MSN	94,900	-0.11%	-1.66%	585,615	730,106	
SAB	188,500	1.40%	4.96%	149,211	219,287	
BVH	48,150	-1.53%	0.52%	702,047	650,060	HPG: Tập đoàn Hòa Phát cho biết, trong thời gian tới đây, tập đoàn này sẽ tiếp tục nâng cấp cảng chuyên dùng tại khu vực Dung Quất để có thể nâng công suất khai thác cho dự án Dung Quất 2 bao gồm: nạo vét cảng và thêm bến mới. Bên cạnh đó, tập đoàn này cũng đang xây dựng cảng Tổng hợp phục vụ cho Khu liên hợp và Khu kinh tế Dung Quất - Quảng Ngãi.
VJC	107,300	-0.37%	-1.74%	297,961	361,852	
FPT	80,800	1.00%	0.62%	1,185,482	1,195,703	
MWG	41,900	-0.36%	-0.24%	2,013,943	2,996,794	
GVR	15,200	4.47%	5.56%	7,596,290	5,666,460	
SSI	19,400	1.04%	2.11%	15,051,098	18,396,110	
HPG	20,250	1.50%	3.32%	49,406,654	38,220,743	

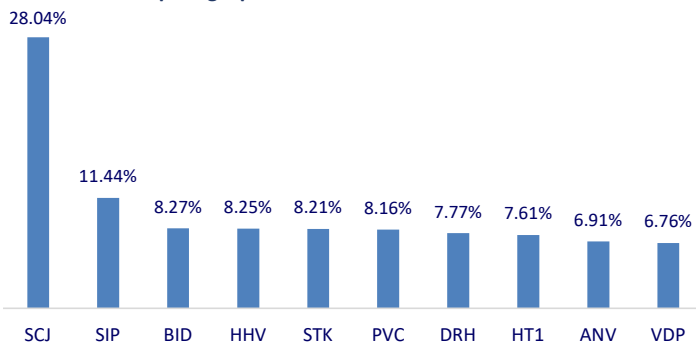
Top CP có tổng giá trị giao dịch cao nhất (tỷ đồng)



Dòng tiền NĐTNN 10 phiên gần nhất (tỷ đồng)



Top tăng 3 phiên có thanh khoản



Top giảm 3 phiên có thanh khoản

