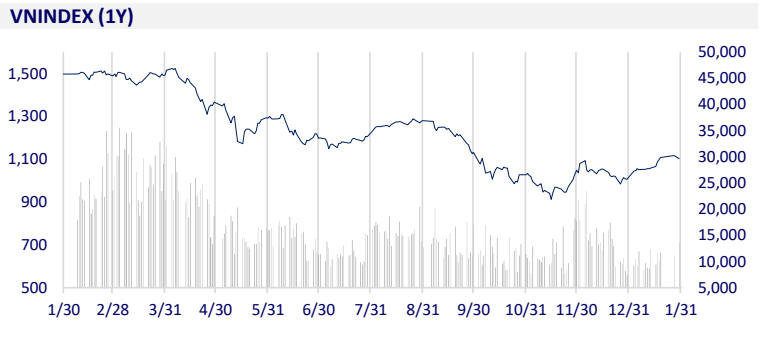
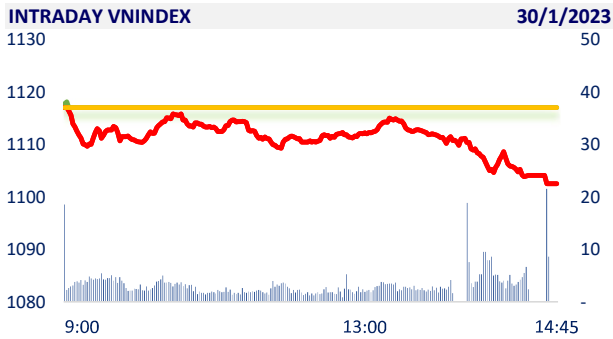
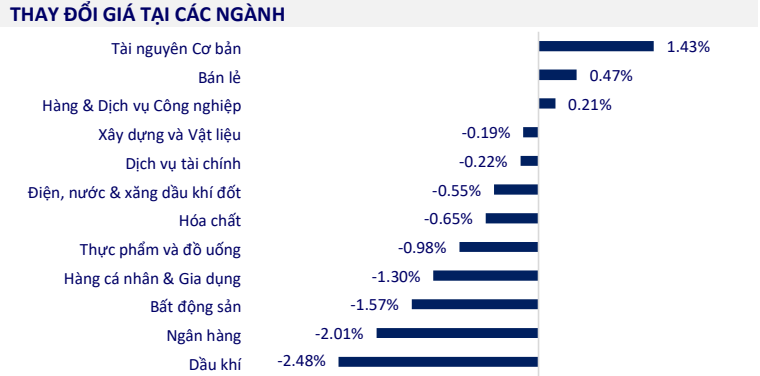


TTCK VIỆT NAM		1D	YTD
VN-INDEX	1,102.57	-1.30%	9.48%
VN30	1,113.95	-1.48%	10.82%
HNX	220.78	0.01%	7.53%
UPCOM	75.40	0.55%	5.23%
GT mua ròng NĐTNN (tỷ)	772.38		
Tổng GTGD (tỷ)	15,747.87	25.19%	82.78%

Sau khi kì nghỉ Tết dài ngày chính thức kết thúc, VNIndex điều chỉnh với khối lượng giao dịch tăng mạnh đi kèm áp lực bán tăng cao. Dẫn đầu đã điều chỉnh chủ yếu đến từ sự suy giảm của nhóm cổ phiếu ngân hàng và cổ phiếu vốn hóa lớn. Theo đó, HDB là cổ phiếu ngân hàng duy nhất giữ được sắc xanh trong nhóm VN30, hôm nay cũng là ngày đầu tiên HDB được nới room ngoại từ 18% lên 20%.



ETF & PHÁI SINH		1D	YTD
E1VFN30	19,000	-1.09%	9.64%
FUEMAV30	13,150	-1.28%	10.32%
FUESSV30	13,530	-2.03%	8.41%
FUESSV50	15,900	-0.19%	13.17%
FUESSVFL	15,970	-2.08%	11.29%
FUEVFVND	24,090	-1.51%	7.54%
FUEVN100	14,590	0.07%	12.66%
VN30F2306	1,090	-1.46%	
VN30F2303	1,097	-1.30%	
VN30F2302	1,108	-1.48%	
VN30F2301	1,110	-1.53%	



THỊ TRƯỜNG THẾ GIỚI		1D	YTD
Nikkei	27,433.40	0.19%	5.13%
Shanghai	3,269.32	0.14%	5.83%
Kospi	2,450.47	-1.35%	9.57%
Hang Seng	22,069.73	-2.73%	11.57%
STI (Singapore)	3,378.29	-0.47%	3.91%
SET (Thái Lan)	1681.22	-0.03%	0.65%
Dầu Brent (\$/thùng)	86.31	-0.62%	0.47%
Vàng (\$/ounce)	1,928.70	0.10%	5.61%

Cổ phiếu ở châu Á-Thái Bình Dương chủ yếu giảm do biến động từ cổ phiếu của tập đoàn Adani - công ty đầu tàu thuộc đế chế của ông Gautam Adani, một trong những người giàu nhất thế giới, sau khi tập đoàn này bác bỏ cáo buộc tham ô và gian lận của công ty bán khống Hindenburg. Tại Hồng Kông, chỉ số Hang Seng giảm mạnh do bị ảnh hưởng bởi nhóm cổ phiếu bất động sản và công nghệ sau dữ liệu thua lỗ.

KINH TẾ VĨ MÔ		1D (bps)	YTD (bps)
Lãi suất liên NH	6.10%	-10	113
Lãi suất tiết kiệm 12T	7.40%	0	0
TPCP - 5 năm	4.50%	-3	-29
TPCP - 10 năm	4.57%	-1	-33
USD/VND	23,658	0.08%	-0.43%
EUR/VND	26,026	-0.79%	1.43%
CNY/VND	3,543	0.40%	1.66%

Phiên giao dịch ngày 30/01, trên kênh giao dịch cầm cố giấy tờ có giá (OMO) NHNN bơm thanh khoản ra thị trường cho 11 thành viên với giá trị khoảng 13,000 tỷ đồng, lãi suất 6%/năm với kỳ hạn 7 ngày.

LỊCH SỰ KIỆN

Mã	Ngày GDKHQ	Ngày ĐKCC	Ngày thực hiện	Loại	Tỉ lệ	Giá trị
LBE	1/30/2023	1/31/2023		Cổ phiếu	11:9	
DBT	1/30/2023	1/31/2023		Cổ phiếu	10:1	
CSV	1/31/2023	2/1/2023	2/13/2023	Tiền mặt		1,000
BST	1/31/2023	2/1/2023	2/16/2023	Tiền mặt		1,100
DXP	1/31/2023	2/1/2023		Cổ phiếu	100:8	
IJC	2/3/2023	2/6/2023		Cổ phiếu	100:16	
TDM	2/6/2023	2/7/2023	5/5/2023	Tiền mặt		1,300
MH3	2/7/2023	2/8/2023	2/28/2023	Tiền mặt		2,000

TIN TỨC CHỌN LỌC

Tháng đầu năm 2023, ước xuất siêu 3.6 tỷ USD;

Sản xuất công nghiệp tháng 1/2023 giảm mạnh, do Tết và do thiếu đơn hàng;

Doanh nghiệp thép đồng loạt tăng giá, mức cao nhất 710,000 đồng/tấn;

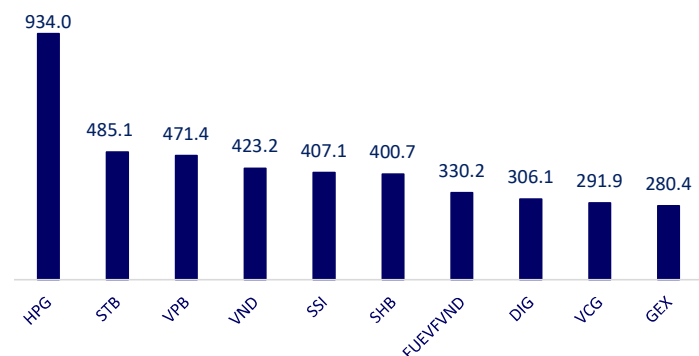
Trung Quốc lọt top 3 về xuất khẩu ô tô toàn cầu;

Ô tô Trung Quốc chiếm lĩnh thị trường Nga;

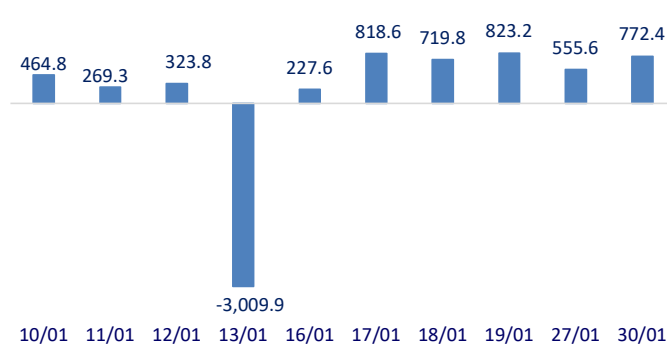
Hàn Quốc: Chi phí sưởi ấm tăng khi giá rét kéo dài.

	Đóng cửa	1D	5D	KL mua	KL bán	Nội dung	
VCB	89,900	-3.33%	-3.33%	1,558,694	1,527,893	ACB: Ngân hàng TMCP Á Châu vừa công bố kết quả kinh doanh năm 2022 với mức lợi nhuận trước thuế hợp nhất là 17,100 tỷ đồng, đạt 114% kế hoạch năm. Tín dụng đạt 413,700 tỷ đồng, tăng 14.3% và huy động đạt 414,000 tỷ đồng, tăng 9% so với năm 2021. Cùng với tăng trưởng về lợi nhuận, tỷ lệ nợ xấu của ACB chỉ ở mức 0.74% - thuộc nhóm thấp nhất ngành ngân hàng.	
BID	44,500	-0.11%	-3.16%	2,437,694	1,988,813		
CTG	29,750	-1.98%	-4.34%	6,255,715	6,771,834		
TCB	28,700	-1.20%	-1.37%	8,983,241	9,547,005		
VPB	19,250	-2.28%	-1.28%	35,244,683	40,565,161		
MBB	19,250	-2.28%	-1.79%	20,259,341	24,593,767		
HDB	18,250	3.11%	4.29%	5,698,125	6,241,446		
TPB	23,900	-2.45%	-0.42%	13,819,750	14,582,743		
STB	25,850	-3.00%	-3.54%	29,409,902	28,299,959		
VIB	23,050	-1.28%	0.66%	6,399,189	7,215,997		
ACB	25,400	-3.61%	-2.31%	7,032,985	8,479,755	PDR: Doanh thu tài chính của PDR năm 2022 tăng đột biến lên mức 1,267 tỷ đồng so với 7 tỷ đồng của năm trước do ghi nhận gần 1,249 tỷ đồng lãi chuyển nhượng 26% cp tại CTCP Địa ốc Sài Gòn KL.	
NVL	13,950	0.00%	-0.71%	27,624,775	28,815,092		
KDH	27,750	0.36%	0.54%	2,440,553	1,882,844		
PDR	13,700	0.00%	-3.18%	10,863,382	11,463,671		
GAS	106,600	-1.48%	2.01%	388,081	751,379		Năm 2022, cả nước nhập 8.87 triệu tấn xăng dầu, trị giá 8.97 tỷ USD, sản lượng tăng mạnh 27.7% so với năm 2021.
POW	12,350	1.23%	1.23%	22,625,492	21,012,757		
PLX	37,050	-2.76%	-2.50%	1,527,972	1,851,592		
VIC	57,700	-2.53%	0.52%	1,643,946	2,320,064		
VHM	51,500	-3.38%	-1.34%	1,795,719	2,389,399		
VRE	29,800	-1.65%	0.51%	2,356,941	4,130,553		VRE: CTCP Vincom Retail thu về gần 2,735 tỷ đồng lãi ròng trong năm 2022, gấp 2 lần năm trước.
VNM	79,400	-0.75%	-2.34%	2,226,643	2,450,814	MSN: Doanh thu thuần của Masan trong quý 4/2022 đạt 20,643 tỷ đồng, giảm 13.4% so với cùng kỳ năm trước và lợi nhuận ròng đạt 447 tỷ đồng, giảm 93%.	
MSN	102,000	-1.64%	0.00%	468,605	773,806		
SAB	190,000	-1.61%	2.32%	265,489	279,335		
BVH	50,500	-0.98%	1.20%	1,052,568	1,213,564		
VJC	113,000	-2.75%	-1.31%	388,864	529,525		
FPT	83,700	-0.36%	-0.24%	1,438,595	1,659,976	HPG: Mặc dù lợi nhuận lỗ nặng nề hai quý liên tiếp nhưng tập đoàn nhận định giai đoạn khó khăn nhất của ngành thép đã qua đi. Theo đó, sản lượng bán thép của HPG đã hồi phục ở tháng cuối năm 2022, cụ thể sản lượng bán thép tháng 12 đạt 558 nghìn tấn, tăng 26% so với tháng 11. Bên cạnh đó, Trung Quốc mở cửa trở lại sẽ giúp nối lại hoạt động xây dựng và đẩy mạnh đầu tư cơ sở hạ tầng, từ đó giúp nhu cầu thép xây dựng phục hồi.	
MWG	46,200	0.65%	1.32%	5,230,121	5,094,352		
GVR	16,500	-2.08%	1.23%	4,751,051	5,887,860		
SSI	21,000	0.24%	-0.94%	39,908,097	34,558,253		
HPG	21,750	1.16%	2.84%	61,518,435	70,835,926		

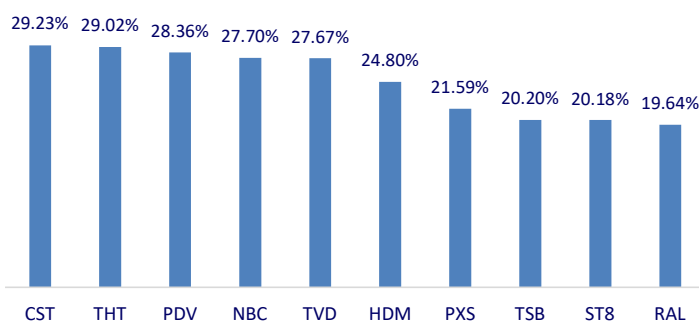
Top CP có tổng giá trị giao dịch cao nhất (tỷ đồng)



Dòng tiền NĐTNN 10 phiên gần nhất (tỷ đồng)



Top tăng 3 phiên có thanh khoản



Top giảm 3 phiên có thanh khoản

