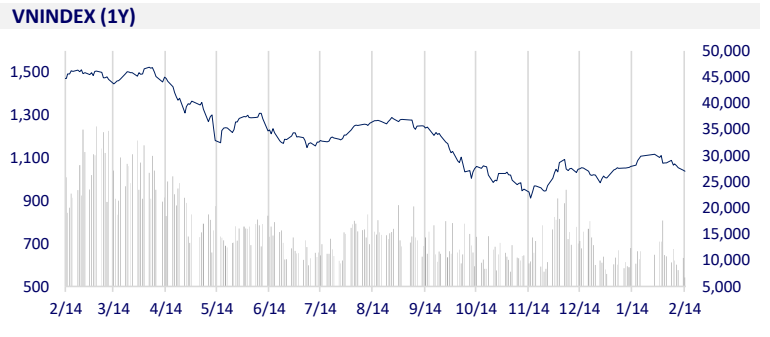
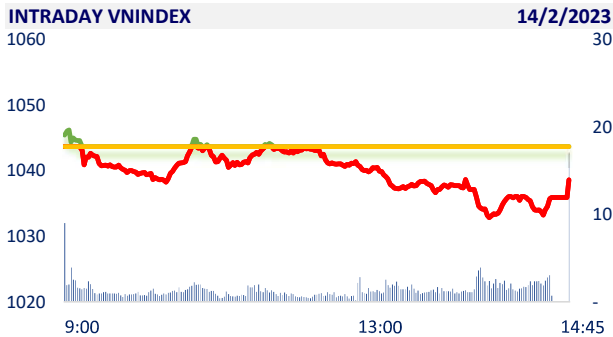
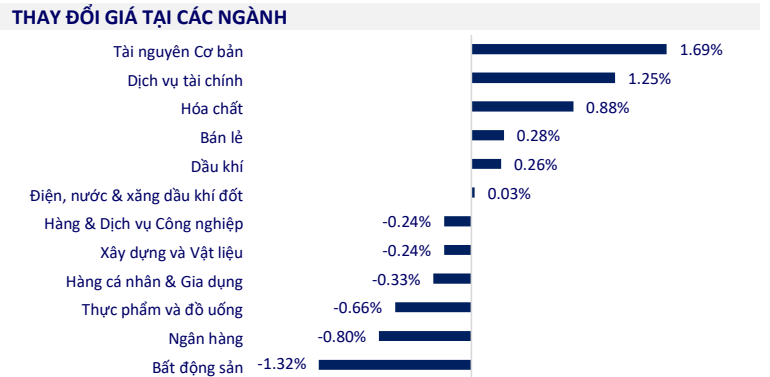


TTCK VIỆT NAM		1D	YTD
VN-INDEX	1,038.64	-0.48%	3.13%
VN30	1,034.93	-0.53%	2.96%
HNX	204.86	0.18%	-0.22%
UPCOM	77.94	0.96%	8.78%
GT mua ròng NĐTNN (tỷ)	72.01		
Tổng GTGD (tỷ)	7,501.88	-37.55%	-12.93%

Hôm nay tiếp tục là một phiên giao dịch tiêu cực với thị trường Việt Nam. Các chỉ số chính giảm điểm và khối lượng giao dịch sụt giảm hơn 43% so với phiên ngày 13/2. Nhóm ngành bất động sản đứng đầu top giảm điểm trong phiên hôm nay trước thông tin về Hội nghị trực tuyến toàn quốc thúc đẩy thị trường BĐS phát triển do Thủ tướng chủ trì đã được hoãn lại sang ngày 17/2.



ETF & PHÁI SINH		1D	YTD
E1VFN30	17,650	-0.79%	1.85%
FUEMAV30	12,180	-0.16%	2.18%
FUESSV30	12,700	0.32%	1.76%
FUESSV50	16,000	0.00%	13.88%
FUESSVFL	14,610	-0.20%	1.81%
FUEVFN30	22,590	0.49%	0.85%
FUEVN100	13,220	0.15%	2.08%
VN30F2309	1,018	-0.71%	
VN30F2306	1,021	-0.74%	
VN30F2303	1,025	-0.85%	
VN30F2302	1,031	-0.74%	



THỊ TRƯỜNG THẾ GIỚI		1D	YTD
Nikkei	27,602.77	0.64%	5.78%
Shanghai	3,293.28	0.28%	6.60%
Kospi	2,465.64	0.53%	10.25%
Hang Seng	21,113.76	-0.24%	6.74%
STI (Singapore)	3,318.20	-0.20%	2.06%
SET (Thái Lan)	1652.76	-0.73%	-1.05%
Dầu Brent (\$/thùng)	85.74	0.06%	-0.20%
Vàng (\$/ounce)	1,870.85	0.25%	2.44%

Chứng khoán châu Á tăng điểm, theo sau sự phục hồi của Phố Wall trước báo cáo lạm phát quan trọng của Mỹ. Thị trường Trung Quốc chao đảo phiên hôm nay với bluechips (.CSI300) mất 0.4%. Một số tin tích cực với thị trường đó là Ngoại trưởng Hoa Kỳ Antony Blinken đang xem xét gặp nhà ngoại giao hàng đầu của Trung Quốc Wang Yi tại Hội nghị An ninh Munich tuần này, đánh dấu căng thẳng đang giảm nhẹ giữa hai nền kinh tế lớn nhất thế giới, sau khi Mỹ hạ thứ mà họ nói là khinh khí cầu do thám của Trung Quốc và các vật thể bay không rõ nguồn gốc khác.

KINH TẾ VĨ MÔ		1D (bps)	YTD (bps)
Lãi suất liên NH	4.44%	-14	-53
Lãi suất tiết kiệm 12T	7.40%	0	0
TPCP - 5 năm	3.97%	-2	-82
TPCP - 10 năm	4.11%	-1	-79
USD/VND	23,810	0.16%	0.21%
EUR/VND	25,822	-0.86%	0.64%
CNY/VND	3,533	0.00%	1.38%

Trong phiên giao dịch 14/02, Ngân hàng Nhà nước hút về khoảng 14,999 tỷ đồng thông qua kênh phát hành tín phiếu cho 6 thành viên thị trường. Tín phiếu có kỳ hạn 7 ngày với lãi suất 3.79%/năm.

**LỊCH SỰ KIỆN**

Mã	Ngày GDKHQ	Ngày ĐKCC	Ngày thực hiện	Loại	Tỉ lệ	Giá trị
SHP	2/16/2023	2/17/2023	2/28/2023	Tiền mặt		1,000
EIB	2/17/2023	2/20/2023		Cổ phiếu	100:20	
ICG	2/17/2023	2/20/2023	3/9/2023	Tiền mặt		500
SMB	2/20/2023	2/21/2023	2/28/2023	Tiền mặt		1,000
DNC	2/21/2023	2/22/2023	2/28/2023	Tiền mặt		1,500
NDP	2/23/2023	2/24/2023	4/26/2023	Tiền mặt		500
DAD	2/23/2023	2/24/2023	3/22/2023	Tiền mặt		1,500
BDB	2/28/2023	3/1/2023	4/14/2023	Tiền mặt		1,000

## TIN TỨC CHỌN LỌC

Xuất khẩu gạo đặc sản ST24, ST25 tăng 4 lần sau 3 năm;

Nhiệt điện có thể hưởng lợi khi hiện tượng El Nino trở lại trong năm 2023;

Tiêu thụ thép thành phẩm giảm mạnh trong tháng 1;

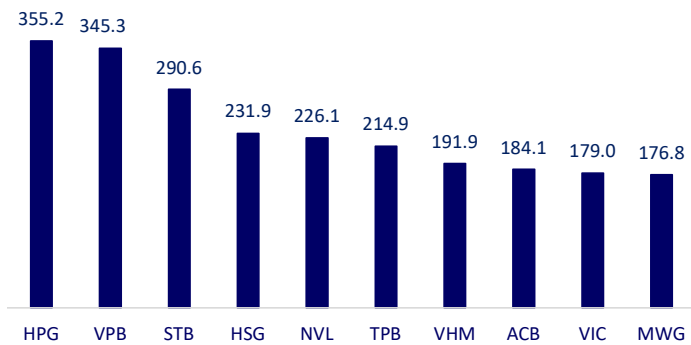
Hội nghị bàn tròn về nợ công toàn cầu sẽ diễn ra trong tuần này;

Nga cho biết sẽ cắt giảm sản lượng 500,000 thùng/ngày vào tháng 3;

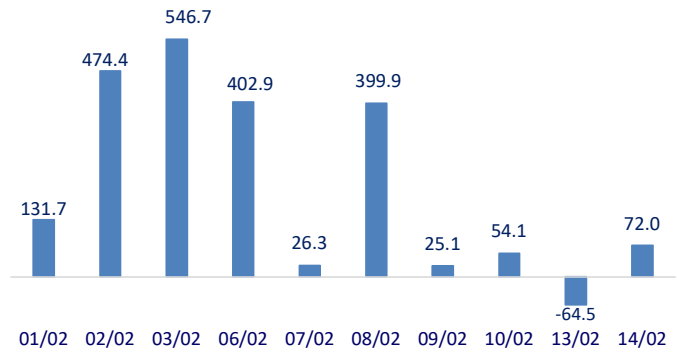
Thêm cảnh báo lạm phát mới cho người tiêu dùng đến từ chuỗi cung ứng tại Mỹ.

	Đóng cửa	1D	5D	KL mua	KL bán	Nội dung	
VCB	92,500	-1.07%	0.54%	1,889,422	1,780,320	STB: Sacombank lần thứ 5 rao bán khoản nợ liên quan KCN Phong Phú. Cụ thể, khoản nợ mang ra bán đấu giá là toàn bộ 18 khoản nợ (không tách rời) được bảo đảm bằng tài sản tại Dự án KCN Phong Phú nằm tại xã Phong Phú, huyện Bình Chánh, TP.HCM. Tổng dư nợ của các khoản nợ này tính đến ngày 31/12/2021 là 16,196 tỷ đồng. Trong đó dư nợ gốc là hơn 5,134 tỷ đồng, lãi tồn đọng hơn 11,061 tỷ đồng. Giá khởi điểm của khoản nợ bán đấu giá 7,934 tỷ đồng.	
BID	43,400	-2.25%	-0.91%	1,910,960	2,405,353		
CTG	28,700	-1.54%	-1.71%	2,628,876	4,241,934		
TCB	26,850	0.94%	-2.01%	6,578,802	4,545,534		
VPB	16,700	-1.76%	-6.96%	29,413,223	28,113,951		
MBB	17,850	-0.83%	-2.72%	14,090,892	21,939,116		
HDB	17,650	-2.22%	-1.94%	2,334,245	2,684,293		
TPB	23,500	2.17%	-3.69%	8,179,103	4,402,553		
STB	24,400	-0.41%	-5.24%	18,314,570	20,636,231		
VIB	20,500	1.49%	-7.06%	3,652,221	2,356,230		
ACB	23,850	-0.21%	-3.05%	3,057,605	2,877,182	PDR: Chủ tịch Phát Đạt bị CTCK Mirae Asset bán giải chấp hơn 5 triệu cổ phiếu PDR do "hiểu nhầm".	
NVL	11,950	-6.64%	-18.15%	11,310,667	70,255,913		
BCM	84,500	0.84%	0.60%	185,000	118,974		
PDR	10,600	-5.78%	-17.19%	18,064,361	22,330,489		
GAS	105,600	-0.28%	-0.66%	230,759	400,955		PLX: Tính đến ngày 13/2, Quỹ bình ổn giá xăng dầu của Petrolimex giảm từ mức 2,167 tỷ đồng (lần điều chỉnh ngày 30/1) xuống 2,051 tỷ đồng.
POW	11,850	1.28%	-2.87%	26,782,509	8,673,069		
PLX	38,000	0.26%	-2.56%	717,544	674,157		
VIC	52,900	-0.94%	-3.82%	4,422,603	4,265,692		VIC: Theo Bloomberg, tỷ phú Phạm Nhật Vượng không có kế hoạch đầu tư bằng tiền cá nhân vào VinFast, ngay cả khi kế hoạch xây dựng nhà máy ở Mỹ bị trì hoãn và phải tiến hành tái cấu trúc.
VHM	42,750	-3.72%	-8.65%	6,074,719	5,482,818		
VRE	28,000	-1.75%	-1.93%	3,096,479	2,520,855		
VNM	74,700	-0.80%	-1.84%	1,867,710	2,002,094	VNM: Mảng sữa bột ghi nhận tăng trưởng ở mức hai con số trong vài tuần trở lại đây có thể do tỷ lệ sinh tăng trở lại đầu năm âm lịch Quý Mão.	
MSN	92,900	0.00%	-1.28%	725,775	831,952		
SAB	188,000	-2.03%	-1.67%	102,891	103,826		
BVH	49,100	1.24%	-0.20%	730,600	394,049	HPG: Mặt hàng thép xây dựng Hoà Phát vẫn tiếp tục dẫn đầu thị phần với 34.8% tăng 2.2 điểm phần trăm so với năm 2021. Thị phần ống thép của Hoà Phát trong năm 2022 là 28.5%, nich thêm 3.8 điểm phần trăm so với năm 2021 là 24.7%. Hoa Sen đứng thứ hai với 12.6% giảm gần 3 điểm phần trăm so với năm 2021.	
VJC	102,800	-0.29%	-6.03%	300,531	276,975		
FPT	80,800	0.12%	0.12%	1,800,505	1,045,202		
MWG	42,500	0.00%	-7.00%	1,711,282	1,637,838		
GVR	14,150	1.07%	-4.39%	2,796,192	1,888,098		
SSI	18,900	2.16%	-0.79%	13,769,106	11,446,310		
HPG	20,600	1.98%	4.30%	35,693,381	35,392,260		

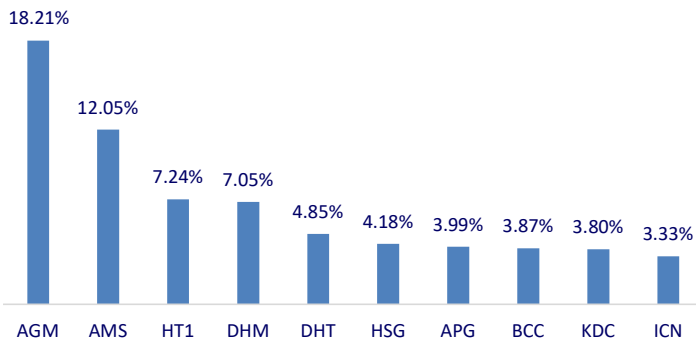
Top CP có tổng giá trị giao dịch cao nhất (tỷ đồng)



Dòng tiền NĐTNN 10 phiên gần nhất (tỷ đồng)



Top tăng 3 phiên có thanh khoản



Top giảm 3 phiên có thanh khoản

