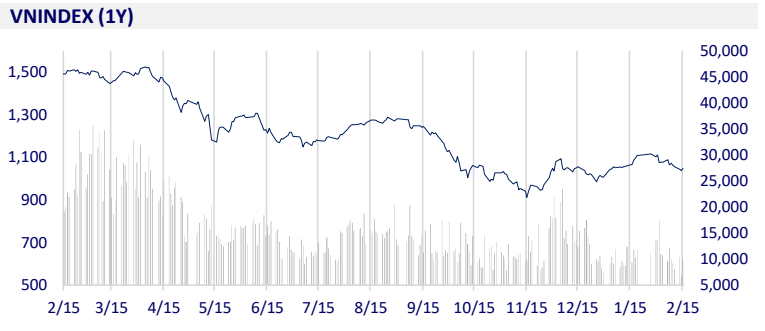
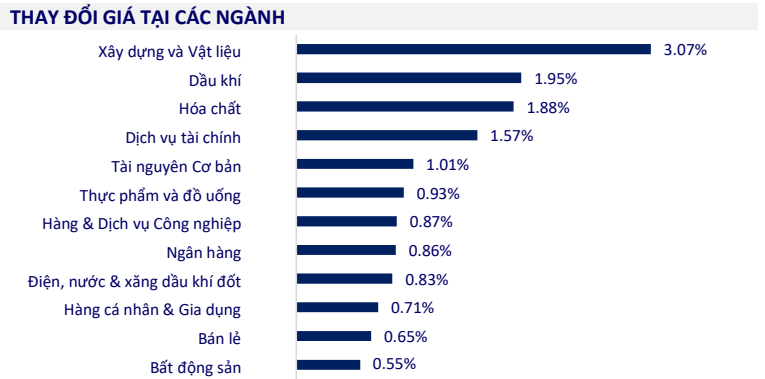


TTCK VIỆT NAM		1D	YTD
VN-INDEX	1,048.20	0.92%	4.08%
VN30	1,043.34	0.81%	3.80%
HNX	207.97	1.52%	1.30%
UPCOM	79.47	1.96%	10.91%
GT mua ròng NĐTNN (tỷ)	<b>-321.57</b>		
Tổng GTGD (tỷ)	11,227.87	49.67%	30.32%

Phiên giao dịch ngày 15/2, thị trường gần lấy lại những gì đã mất của hai phiên liền trước đó với thanh khoản cải thiện hơn 46% so với phiên trước. Nhiều cổ phiếu đầu tư công đã tăng hết biên độ như VCG, KSB, PLC, LCG,... sau khi xuất hiện một số tin đồn liên quan đến danh sách các doanh nghiệp trúng thầu của 12 dự án thành phần cao tốc bắc nam.



ETF & PHÁI SINH		1D	YTD
E1VFN30	17,740	0.51%	2.37%
FUEMAV30	12,260	0.66%	2.85%
FUESSV30	12,810	0.87%	2.64%
FUESSV50	15,480	<b>-3.25%</b>	10.18%
FUESSVFL	14,810	1.37%	3.21%
FUEVFVND	22,650	0.27%	1.12%
FUEVN100	13,200	<b>-0.15%</b>	1.93%
VN30F2309	1,028	1.00%	
VN30F2306	1,033	1.14%	
VN30F2303	1,037	1.10%	
VN30F2302	1,037	0.59%	



THỊ TRƯỜNG THẾ GIỚI		1D	YTD
Nikkei	27,501.86	<b>-0.37%</b>	5.39%
Shanghai	3,280.49	<b>-0.39%</b>	6.19%
Kospi	2,427.90	<b>-1.53%</b>	8.56%
Hang Seng	20,812.17	<b>-1.43%</b>	5.21%
STI (Singapore)	3,280.82	<b>-1.13%</b>	0.91%
SET (Thái Lan)	1647.39	<b>-0.32%</b>	<b>-1.38%</b>
Dầu Brent (\$/thùng)	84.53	<b>-1.03%</b>	<b>-1.61%</b>
Vàng (\$/ounce)	1,846.90	<b>-1.10%</b>	1.13%

Chứng khoán châu Á giảm mạnh sau nhận xét từ các quan chức NHTW khiến giới đầu tư lo ngại lãi suất sẽ cao hơn trong thời gian dài. NHTW Trung Quốc đã tăng cường bơm thanh khoản cho các kỳ trung hạn trong khi vẫn giữ nguyên lãi suất, điều này đúng như kỳ vọng của thị trường. Tuy nhiên, mặc dù vậy thì chứng khoán Trung Quốc đã giảm mạnh vào đầu giờ chiều khi các nhà đầu tư chờ đợi thêm các dấu hiệu về việc liệu sự phục hồi kinh tế dự kiến có đạt được lực kéo hay không và kết quả giảm mạnh cho tới tận cuối phiên.

KINH TẾ VĨ MÔ		1D (bps)	YTD (bps)
Lãi suất liên NH	4.10%	<b>-34</b>	<b>-87</b>
Lãi suất tiết kiệm 12T	7.40%	0	0
TPCP - 5 năm	3.91%	<b>-6</b>	<b>-88</b>
TPCP - 10 năm	4.09%	<b>-2</b>	<b>-81</b>
USD/VND	23,793	0.10%	0.14%
EUR/VND	26,067	<b>-0.05%</b>	1.59%
CNY/VND	3,523	<b>-0.11%</b>	1.09%

Trong phiên giao dịch 15/02, Ngân hàng Nhà nước tiếp tục hút về khoảng 29,999 tỷ đồng thông qua kênh phát hành tín phiếu cho 12 thành viên thị trường. Trong đó, tín phiếu kỳ hạn 7 ngày có lãi suất 5%/năm, tổng giá trị lô tín phiếu 24,999 tỷ đồng. Tín phiếu kỳ hạn 91 ngày có lãi suất 5.75%/năm, tổng giá trị lô tín phiếu 5,000 tỷ đồng.

**LỊCH SỰ KIỆN**

Mã	Ngày GDKHQ	Ngày ĐKCC	Ngày thực hiện	Loại	Tỉ lệ	Giá trị
SHP	2/16/2023	2/17/2023	2/28/2023	Tiền mặt		1,000
EIB	2/17/2023	2/20/2023		Cổ phiếu	100:20	
ICG	2/17/2023	2/20/2023	3/9/2023	Tiền mặt		500
SMB	2/20/2023	2/21/2023	2/28/2023	Tiền mặt		1,000
DNC	2/21/2023	2/22/2023	2/28/2023	Tiền mặt		1,500
NDP	2/23/2023	2/24/2023	4/26/2023	Tiền mặt		500
DAD	2/23/2023	2/24/2023	3/22/2023	Tiền mặt		1,500
BDB	2/28/2023	3/1/2023	4/14/2023	Tiền mặt		1,000

## TIN TỨC CHỌN LỌC

Dệt may vào cuộc đua giành “miếng bánh ngon”;

Xuất khẩu Việt Nam năm 2022 xếp thứ 2 khối ASEAN-6, cao hơn Thái Lan và Philippines cộng lại;

Cuối năm 2023 sẽ vận hành thử nghiệm nhà máy bột giấy 10,000 tỷ đồng ở Quảng Ngãi;

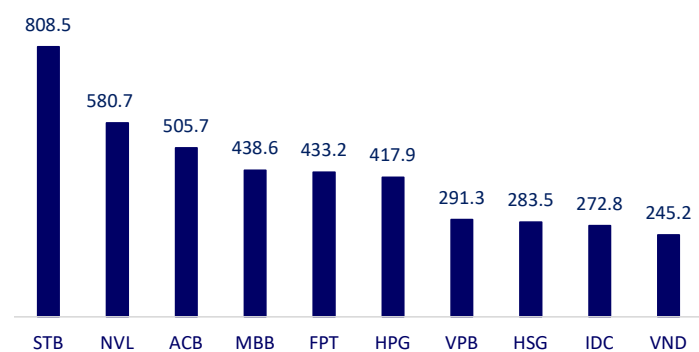
Warren Buffett bán vội 3.7 tỷ USD cổ phiếu TSMC, các nhà đầu tư hoảng sợ;

Nga muốn Liên Hợp Quốc trừng phạt vụ Nord Stream sau tiết lộ bom tấn;

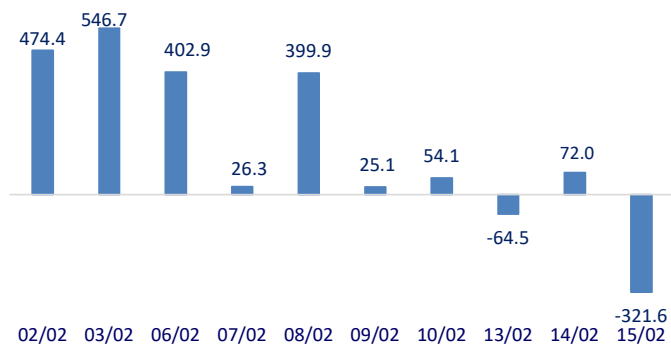
OPEC nâng dự báo tăng trưởng nhu cầu dầu 2023.

	Đóng cửa	1D	5D	KL mua	KL bán	Nội dung
VCB	93,000	0.54%	-1.27%	1,592,702	1,579,521	Theo báo cáo tài chính đã được 28 ngân hàng công bố, tính đến cuối năm 2022, các ngân hàng đã huy động được tổng cộng hơn 8.3 triệu tỷ từ tiền gửi khách hàng, tăng 10.7% so với cùng kỳ năm trước. Trong đó, 16/28 ngân hàng ghi nhận có số dư tiền gửi khách hàng tăng trên 10%. Ấn tượng hơn cả là TPBank với tỷ lệ tăng trưởng tiền gửi khách hàng năm qua lên tới xấp xỉ 40%, vượt xa các vị trí tiếp theo là VPBank với 25%, ABBank và MSB với 24%, LienVietPostBank với 20%, HDBank với 17,74%...
BID	44,000	1.38%	-1.12%	1,707,064	1,644,876	
CTG	28,900	0.70%	-3.34%	2,811,657	3,497,168	
TCB	27,400	2.05%	-1.62%	4,755,388	4,726,255	
VPB	17,200	2.99%	-4.18%	23,052,655	21,363,365	
MBB	18,000	0.84%	-2.17%	14,986,851	23,465,087	
HDB	17,800	0.85%	-2.73%	2,904,830	3,165,629	
TPB	23,800	1.28%	-3.25%	11,780,607	11,455,490	
STB	23,350	-4.30%	-6.60%	59,250,525	56,358,797	
VIB	20,700	0.98%	-6.76%	5,535,287	5,399,529	
ACB	24,550	2.94%	-0.41%	5,234,903	4,981,664	
NVL	11,150	-6.69%	-22.03%	64,280,317	104,714,879	NVL: Chứng khoán Dầu khí (PSI) yêu cầu Novaland khắc phục việc không thanh toán lô trái phiếu 1,000 tỷ, đây là khoản huy động do PSI tư vấn, đứng ra đại diện sở hữu và quản lý tài sản bảo đảm.
BCM	84,900	0.47%	0.47%	113,461	97,353	
PDR	10,900	2.83%	-11.74%	12,028,160	10,071,736	POW: PV Power vừa công bố kết quả kinh doanh tháng 1 với doanh thu ước đạt 1,712 tỷ đồng giảm 21% so với cùng kỳ.
GAS	107,100	1.42%	-0.19%	412,619	542,084	
POW	12,000	1.27%	-2.04%	36,629,520	12,159,249	
PLX	38,750	1.97%	4.17%	1,640,005	1,360,429	VIC: Sau thông tin từ Bloomberg rằng tỷ phú Phạm Nhật Vượng không có kế hoạch đầu tư bằng tiền cá nhân vào VinFast, Vingroup khẳng định vẫn hỗ trợ tài chính cho VinFast.
VIC	52,900	0.00%	-2.76%	4,824,297	4,675,278	
VHM	42,500	-0.58%	-8.80%	7,009,124	5,494,709	
VRE	28,350	1.25%	-0.53%	1,634,832	1,925,055	VNM: ban lãnh đạo Vinamilk không quá lạc quan về khả năng phục hồi nhu cầu tiêu thụ sữa và cho biết đang giảm tồn kho tại các nhà phân phối.
VNM	76,000	1.74%	0.26%	2,360,788	2,698,004	
MSN	93,000	0.11%	-0.53%	894,923	1,061,925	
SAB	189,000	0.53%	-4.16%	141,620	170,258	GVR: Hiệp hội Cao su Việt Nam cho biết, nhu cầu tiêu thụ cao su toàn cầu phục hồi đã thúc đẩy các doanh nghiệp xuất khẩu cao su. Theo đó, GVR cho biết sẽ gia tăng diện tích trồng cao su, tăng sản lượng khai thác và tiêu thụ, phát triển ngành chế biến gỗ và công nghiệp cao su để khai thác hiệu quả chuỗi giá trị.
BVH	49,400	0.61%	0.30%	499,220	701,385	
VJC	102,700	-0.10%	-4.91%	253,934	239,450	
FPT	81,600	0.99%	0.49%	1,750,811	1,596,093	
MWG	42,750	0.59%	-3.93%	2,101,189	2,238,418	
GVR	14,500	2.47%	-1.69%	4,206,306	2,763,637	
SSI	19,100	1.06%	-2.05%	18,608,817	21,908,954	
HPG	20,800	0.97%	-0.24%	35,675,337	44,703,308	

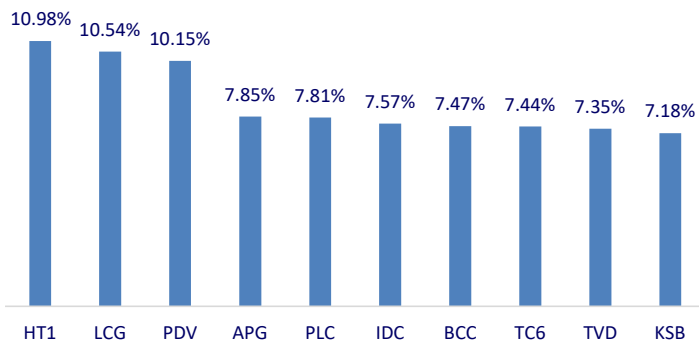
Top CP có tổng giá trị giao dịch cao nhất (tỷ đồng)



Dòng tiền NĐTNN 10 phiên gần nhất (tỷ đồng)



Top tăng 3 phiên có thanh khoản



Top giảm 3 phiên có thanh khoản

