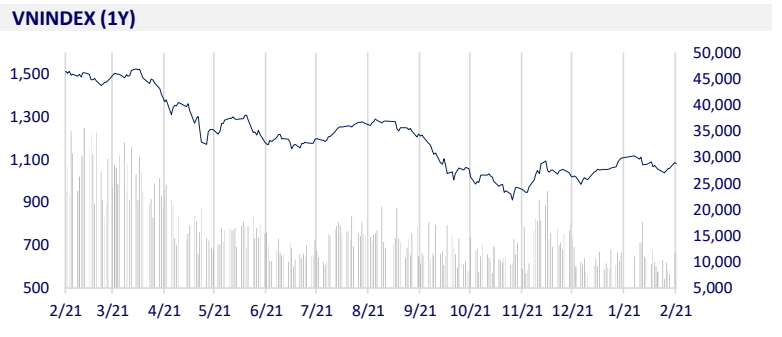
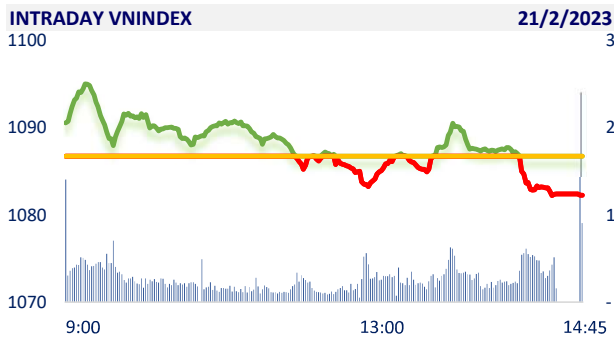
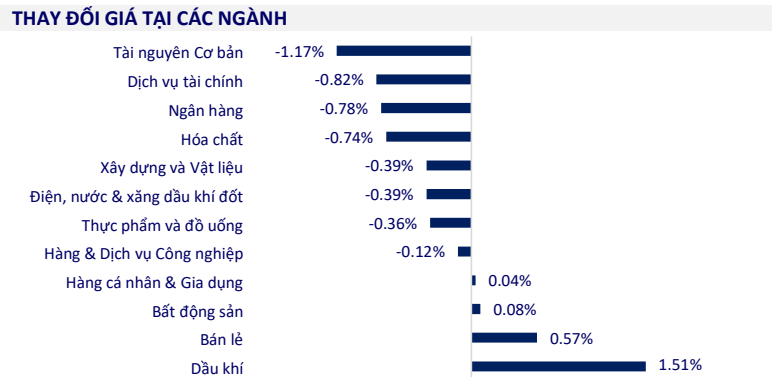


TTCK VIỆT NAM		1D	YTD
VN-INDEX	1,082.23	-0.41%	7.46%
VN30	1,080.90	-0.59%	7.53%
HNX	214.08	-0.81%	4.27%
UPCOM	78.18	-0.81%	9.11%
GT mua ròng NĐTNN (tỷ)	-47.43		
Tổng GTGD (tỷ)	13,871.28	1.58%	61.00%

Thị trường chứng khoán Việt Nam đã bắt đầu cho thấy sự suy yếu mặc dù có phiên tăng điểm rất mạnh vào ngày hôm qua. Sự tích cực của phiên bứt phá hôm qua được kéo dài tới đầu phiên sáng hôm nay, VN-Index mở cửa trong đà tăng và hướng về vùng điểm 1,100. Tuy nhiên, suốt cả phiên, thị trường lại tỏ ra thận trọng khi giằng co mạnh quanh tham chiếu trước khi giảm mạnh vào gần cuối phiên.



ETF & PHÁI SINH		1D	YTD
E1FVN30	18,400	0.44%	6.17%
FUEMAV30	12,760	-0.47%	7.05%
FUESSV30	13,240	0.00%	6.09%
FUESSV50	16,190	1.12%	15.23%
FUESSVFL	15,640	-0.38%	8.99%
FUEFVN30	23,530	0.26%	5.04%
FUEVN100	13,720	-1.79%	5.95%
VN30F2309	1,067	-1.22%	
VN30F2306	1,073	-0.84%	
VN30F2304	1,077	-0.84%	
VN30F2303	1,076	-1.09%	



THỊ TRƯỜNG THẾ GIỚI		1D	YTD
Nikkei	27,473.10	-0.21%	5.28%
Shanghai	3,306.52	0.49%	7.03%
Kospi	2,458.96	0.16%	9.95%
Hang Seng	20,529.49	-1.71%	3.78%
STI (Singapore)	3,306.86	-0.06%	1.71%
SET (Thái Lan)	1667.63	0.60%	-0.16%
Dầu Brent (\$/thùng)	83.19	-0.41%	-3.17%
Vàng (\$/ounce)	1,844.35	-0.28%	0.99%

Thị trường châu Á-Thái Bình Dương biến động trái chiều vào thứ Ba khi các nhà đầu tư chờ đợi các cuộc khảo sát tư nhân trong khu vực về hoạt động của nhà máy. Hang Seng (Hong Kong) và Nikkei 225 (Nhật Bản) lần lượt giảm 1,71% và 0,21%. Ngược lại, TTCK Trung Quốc và Hàn Quốc tăng điểm nhờ kết quả tích cực từ việc kết thúc chính sách Zero Covid.

KINH TẾ VĨ MÔ		1D (bps)	YTD (bps)
Lãi suất liên NH	4.58%	-9	-39
Lãi suất tiết kiệm 12T	7.40%	0	0
TPCP - 5 năm	4.03%	6	-76
TPCP - 10 năm	4.17%	5	-73
USD/VND	23,888	-0.05%	0.54%
EUR/VND	26,001	-0.19%	1.33%
CNY/VND	3,517	-0.42%	0.92%

Ngân hàng Nhà nước (NHNN) đã nới dài hoạt động hút thanh khoản của trên thị trường liên ngân hàng trong phiên giao dịch đầu tuần (20/2). Cụ thể, NHNN đã phát hành mới tổng 35.000 tỷ đồng tín phiếu, hút về lượng tiền tương ứng; trong khi chỉ có 7.000 tỷ tín phiếu phát hành trước đó đáo hạn.

LỊCH SỰ KIỆN

Mã	Ngày GDKHQ	Ngày ĐKCC	Ngày thực hiện	Loại	Tỉ lệ	Giá trị
DNC	2/21/2023	2/22/2023	2/28/2023	Tiền mặt		1,500
S4A	2/21/2023	2/22/2023	3/15/2023	Tiền mặt		600
DNC	2/21/2023	2/22/2023	2/28/2023	Tiền mặt		1,500
IDV	2/22/2023	2/23/2023		Cổ phiếu	100:20	
NTH	2/23/2023	2/24/2023	3/13/2023	Tiền mặt		1,000
CLC	2/23/2023	2/24/2023	3/16/2023	Tiền mặt		1,500
BDB	2/28/2023	3/1/2023	4/14/2023	Tiền mặt		1,000
SAB	3/2/2023	3/3/2023	3/24/2023	Tiền mặt		1,000

TIN TỨC CHỌN LỌC

Thủ tướng yêu cầu giải ngân tối thiểu 675.000 tỷ đồng vốn đầu tư công năm 2023;

Bộ Kế hoạch và Đầu tư đề xuất giữ Quỹ bình ổn xăng dầu;

Bộ Nội vụ: Điều chỉnh tăng 20,8% mức lương cơ sở là cần thiết;

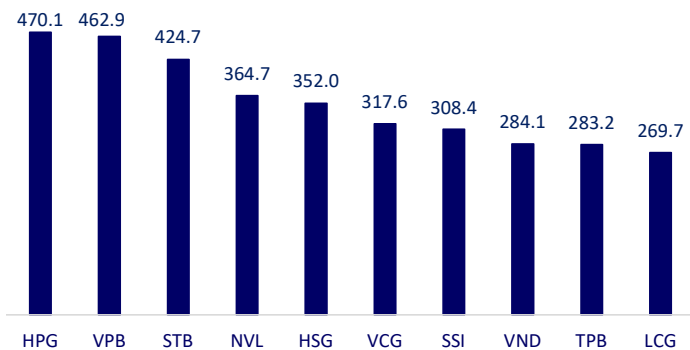
Kỳ nguyên thu lỗ của ngân hàng trung ương châu Âu trở lại sau 1 thập kỷ;

Nền kinh tế Nga suy giảm 2,1% trong năm ngoái, ít hơn so với dự báo;

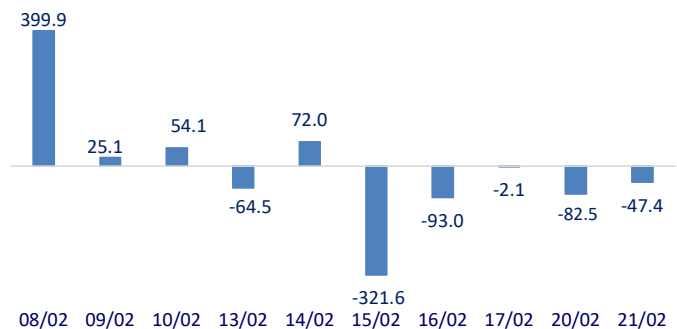
IMF: Các NHTW châu Á có thể phải tiếp tục nâng lãi suất.

	Đóng cửa	1D	5D	KL mua	KL bán	Nội dung
VCB	94,200	0.43%	1.84%	1,164,167	1,272,309	TCB: Đại diện Techcombank cho biết, với tỷ suất lợi nhuận trên tổng tài sản (ROA) đạt 3,2%, Techcombank tiếp tục giữ vị thế đầu ngành (dựa trên công bố kết quả kinh doanh 2022 của Techcombank) về hiệu quả hoạt động và khả năng quản lý tài sản tốt.
BID	46,250	-2.01%	6.57%	1,750,192	2,361,406	
CTG	29,850	-1.97%	4.01%	4,833,695	7,272,144	
TCB	28,400	-0.70%	5.77%	4,149,054	7,691,837	
VPB	17,800	-2.73%	6.59%	31,949,920	36,510,683	
MBB	18,600	-1.59%	4.20%	13,372,655	22,905,151	
HDB	19,000	1.06%	7.65%	4,785,838	6,091,676	
TPB	24,800	0.81%	5.53%	21,733,920	23,454,809	
STB	25,350	-1.36%	3.89%	32,342,418	39,373,161	
VIB	21,800	-0.91%	6.34%	5,469,489	6,296,134	
ACB	25,500	-1.16%	6.92%	3,044,009	4,796,405	
NVL	12,850	3.21%	7.53%	50,037,652	54,329,796	BCM: Becamex TDC - công ty con của Becamex IDC xin chậm thanh toán lãi của lô trái phiếu 700 tỷ đồng.
BCM	85,500	-0.58%	1.18%	212,416	167,978	
PDR	11,700	0.00%	10.38%	15,028,153	15,671,060	
GAS	108,300	-0.64%	2.56%	377,909	581,993	GAS: PGD - công ty con của PV GAS lên kế hoạch lợi nhuận 2023 giảm một nửa so với 2022.
POW	12,450	-1.58%	5.06%	17,613,166	25,094,685	
PLX	40,600	3.05%	6.84%	2,647,688	3,729,464	
VIC	54,300	0.37%	2.65%	2,432,594	2,935,928	VIC: VinFast vừa nhận một trong những giấy phép quan trọng, cho phép hãng có thể bắt đầu xây dựng nhà máy lắp ráp trị giá 4 tỷ USD như kế hoạch ở Bắc Carolina (Mỹ).
VHM	45,200	0.00%	5.73%	2,560,082	3,425,864	
VRE	29,600	0.85%	5.71%	1,972,699	3,617,333	
VNM	77,200	-0.39%	3.35%	1,477,200	2,427,025	VNM: Ông Mai Quang Liêm - em trai bà Mai Kiều Liên - thành viên Hội đồng quản trị kiêm Tổng Giám đốc Vinamilk vừa đăng ký bán 36.094 cổ phiếu VNM từ ngày 13/2 đến ngày 10/3.
MSN	93,800	-0.74%	0.97%	509,337	773,300	
SAB	190,500	0.16%	1.33%	200,009	156,813	
BVH	50,500	-1.37%	2.85%	829,502	833,048	FPT: FPT Smart Cloud công bố chương trình hỗ trợ khởi nghiệp sáng tạo, tập trung vào việc hỗ trợ các công ty start-up từ ngày 17/2/2023. Chương trình hỗ trợ doanh nghiệp ở nhiều giai đoạn khác nhau nhằm biến mọi doanh nghiệp thành doanh nghiệp số.
VJC	102,500	-0.10%	-0.29%	425,770	378,787	
FPT	82,800	0.00%	2.48%	1,944,882	2,269,732	
MWG	44,500	0.45%	4.71%	2,429,986	3,128,373	
GVR	15,350	-0.65%	8.48%	3,995,104	4,636,270	
SSI	20,450	-1.45%	8.20%	25,197,445	32,141,402	
HPG	21,600	-1.37%	4.85%	34,033,251	51,994,189	

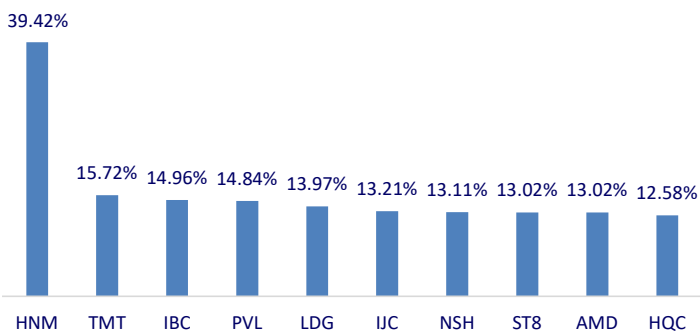
Top CP có tổng giá trị giao dịch cao nhất (tỷ đồng)



Dòng tiền NĐTNN 10 phiên gần nhất (tỷ đồng)



Top tăng 3 phiên có thanh khoản



Top giảm 3 phiên có thanh khoản

