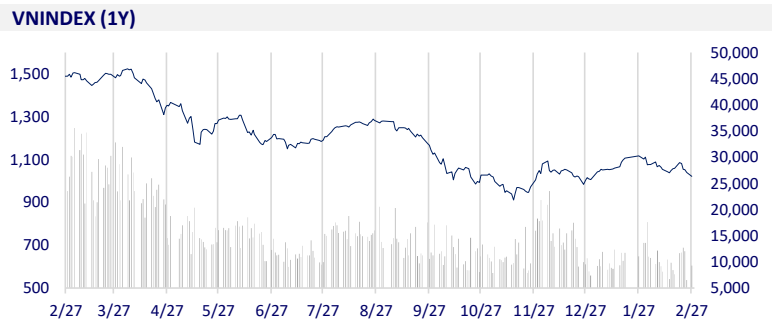
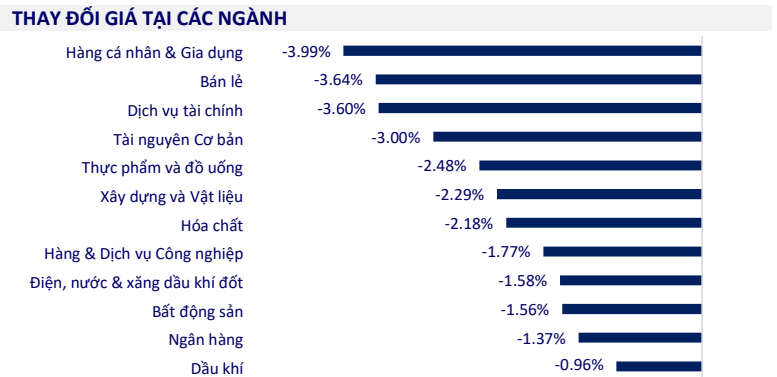


TTCK VIỆT NAM		1D	YTD
VN-INDEX	1,021.25	-1.76%	1.41%
VN30	1,011.46	-1.84%	0.62%
HNX	203.27	-1.95%	-0.99%
UPCOM	75.85	-1.15%	5.86%
GT mua ròng NĐTNN (tỷ)	-658.70		
Tổng GTGD (tỷ)	10,690.27	39.23%	24.08%

Thị trường Việt Nam có phiên giảm điểm thứ 5 liên tiếp. Sắc đỏ hầu như phủ khắp cả rổ VN30, chỉ riêng VJC và VNM là giữ được sắc xanh. Bán lẻ, dịch vụ tài chính và tài nguyên cơ bản là những nhóm ngành tiêu cực nhất trong phiên ngày hôm nay, với các cổ phiếu tiêu biểu có thể kể đến như MSN kết thúc giá sàn, SSI (-3.9%), MWG (-3.8%), HPG (-3.4%).



ETF & PHÁI SINH		1D	YTD
E1VFN30	17,220	-2.82%	-0.63%
FUEMAV30	11,920	-1.97%	0.00%
FUESSV30	12,380	-2.21%	-0.80%
FUESSV50	15,430	-6.48%	9.82%
FUESSVFL	14,600	-1.68%	1.74%
FUEFVN30	21,870	-3.02%	-2.37%
FUEVN100	12,840	-1.83%	-0.85%
VN30F2309	1,001	-1.81%	
VN30F2306	1,010	-1.95%	
VN30F2304	1,005	-1.45%	
VN30F2303	1,011	-0.88%	



THỊ TRƯỜNG THẾ GIỚI		1D	YTD
Nikkei	27,423.96	-0.11%	5.09%
Shanghai	3,258.03	-0.28%	5.46%
Kospi	2,402.64	-0.87%	7.43%
Hang Seng	19,958.00	-0.26%	0.89%
STI (Singapore)	3,263.24	-0.58%	0.37%
SET (Thái Lan)	1,627.35	-0.41%	-2.57%
Dầu Brent (\$/thùng)	82.36	-0.45%	-4.13%
Vàng (\$/ounce)	1,818.15	-0.07%	-0.44%

Cổ phiếu châu Á chạm mức thấp nhất trong hai tháng vào thứ Hai khi thị trường phải đối mặt với mức đỉnh lãi suất kỷ lục từ trước đến nay của Mỹ và châu Âu. Nhóm blue-chips của Trung Quốc (.CSI300) đã giảm 0.2% trong bối cảnh có một cuộc khảo sát về sản xuất tại Trung Quốc và Đại hội đại biểu nhân dân toàn quốc khai mạc vào cuối tuần và sẽ cho thấy các mục tiêu chính sách kinh tế mới của nước này.

KINH TẾ VĨ MÔ		1D (bps)	YTD (bps)
Lãi suất liên NH	5.83%	-19	86
Lãi suất tiết kiệm 12T	7.40%	0	0
TPCP - 5 năm	4.05%	5	-74
TPCP - 10 năm	4.25%	-4	-65
USD/VND	24,035	0.27%	1.16%
EUR/VND	25,609	-0.94%	-0.19%
CNY/VND	3,498	0.20%	0.37%

Giá USD bắt đầu quay đầu giảm trong tuần 20/02-24/02 khi NHNN tăng cường hút thanh khoản dài hạn và lãi suất VND liên ngân hàng tăng trở lại. Sau nhịp giảm trong nửa đầu tháng 2, chênh lệch lãi suất giữa VND và USD trên thị trường liên ngân hàng đã thu hẹp nhanh chóng, đặc biệt ở các kỳ hạn ngắn. Điểm hoán đổi lãi suất mỏng, thậm chí đi vào vùng âm đi đã gây ảnh hưởng lên tỷ giá USD/VND.

LỊCH SỰ KIỆN

Mã	Ngày GDKHQ	Ngày ĐKCC	Ngày thực hiện	Loại	Tỉ lệ	Giá trị
PSD	2/27/2023	2/28/2023	3/30/2023	Tiền mặt		800
BDB	2/28/2023	3/1/2023	4/14/2023	Tiền mặt		1,000
PBC	2/28/2023	3/1/2023	3/15/2023	Tiền mặt		500
ICN	3/1/2023	3/2/2023	3/24/2023	Tiền mặt		4,500
TTC	3/1/2023	3/2/2023	3/28/2023	Tiền mặt		1,200
SAB	3/2/2023	3/3/2023	3/24/2023	Tiền mặt		1,000
HMR	3/3/2023	3/6/2023	3/24/2023	Tiền mặt		1,140
VDP	3/14/2023	3/15/2023	5/18/2023	Tiền mặt		1,500

TIN TỨC CHỌN LỌC

Nghiên cứu thu phí đường bộ qua vệ tinh, bỏ rào chắn barie;

Việt Nam nổi lên là điểm sáng fintech trong khu vực Châu Á – Thái Bình Dương;

VEC cam kết bố trí 758 tỷ đồng hoàn thiện cao tốc Bến Lức – Long Thành;

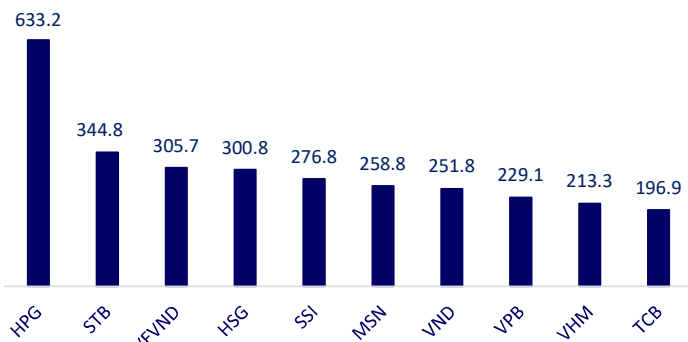
Bloomberg: Đồng USD đã qua mức đỉnh và sẽ bắt đầu chu kỳ giảm giá kéo dài nhiều năm;

Kinh tế Đức sụt giảm hơn dự báo;

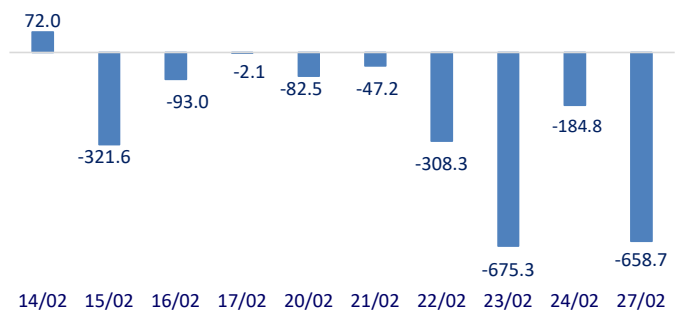
Hãng điện thoại Xiaomi của Trung Quốc cạnh tranh với Samsung và Apple với thiết bị 1,000 USD mới nhất.

	Đóng cửa	1D	5D	KL mua	KL bán	Nội dung
VCB	92,800	-0.75%	-1.07%	1,565,942	993,659	TCB: Các khoản vay cơ cấu cho khách hàng bị ảnh hưởng bởi Covid-19 năm 2020-2021 diễn biến tích cực giúp ngân hàng được hoàn nhập một số khoản dự phòng đáng kể trong năm qua. Cụ thể, nợ tái cơ cấu theo chương trình này đến cuối năm 2022 chỉ ở mức 400 tỷ đồng, tương đương với 0.1% tổng dư nợ của ngân hàng, giảm mạnh so với mức 1,900 tỷ đồng (tỷ lệ 0.5%) ở thời điểm đầu năm. Đây cũng là một trong những lý do giúp chi phí dự phòng rủi ro tín dụng năm 2022 của Techcombank giảm khoảng 27% so với năm 2021, xuống còn 1,936 tỷ đồng.
BID	44,250	-0.78%	-6.25%	1,701,652	1,417,991	
CTG	27,550	-2.48%	-9.52%	2,990,913	3,302,132	
TCB	27,000	-0.92%	-5.59%	4,702,275	3,717,074	
VPB	17,000	-0.87%	-7.10%	21,081,730	16,769,216	
MBB	17,250	-2.54%	-8.73%	15,275,778	12,490,666	
HDB	16,900	-3.43%	-10.11%	3,516,370	2,838,688	
TPB	23,250	-1.06%	-5.49%	7,096,332	6,463,056	
STB	23,600	-2.88%	-8.17%	29,107,222	26,697,049	
VIB	20,550	-2.14%	-6.59%	3,652,017	4,483,782	
ACB	24,250	-1.42%	-6.01%	5,512,171	4,617,514	
NVL	10,750	-5.70%	-13.65%	24,861,995	28,918,045	NVL: Trái chủ của NVL - Dallas Vietnam Gamma Ltd. sẽ nhận một phần vốn góp trong hai công ty thành viên của NVL để đổi lấy việc hủy bỏ một số lượng trái phiếu và chứng quyền tương ứng.
BCM	83,400	-0.83%	-3.02%	160,729	137,027	
PDR	10,200	-3.32%	-12.82%	9,496,905	7,790,803	
GAS	104,000	-2.35%	-4.59%	511,085	548,845	IEA dự báo trung bình khoảng 470 tỷ USD đầu tư thương mại sẽ được chi mỗi năm cho đến năm 2030, cao hơn 50% so với những năm gần đây, thúc đẩy thị trường khoan dầu khí tăng tốc.
POW	12,000	0.00%	-5.14%	13,572,321	12,885,406	
PLX	37,050	-1.72%	-5.96%	1,548,419	1,127,742	
VIC	52,500	-0.76%	-2.96%	2,227,014	3,264,939	VIC: VinFast giảm giá thuê pin hơn 50% cho những khách hàng đầu tiên ở California.
VHM	40,900	-0.24%	-9.51%	7,026,191	6,532,026	
VRE	25,750	-2.83%	-12.27%	3,240,221	2,445,990	
VNM	75,200	0.67%	-2.97%	1,944,890	2,196,138	MSN: Masan đặt mục tiêu 10,000 cửa hàng Point of Life trong vòng 5 năm tới từ số lượng hiện tại là 3,600.
MSN	79,900	-6.98%	-15.45%	1,190,592	1,297,922	
SAB	185,300	-1.96%	-2.58%	116,201	152,772	
BVH	48,200	-1.43%	-5.86%	734,520	772,431	FPT: Trong 2 tháng đầu năm, BLĐ ước tính giá trị hợp đồng mới mảng công nghệ của FPT tăng 30% so với cùng kỳ. Ban lãnh đạo đặt mục tiêu doanh thu chuyển đổi kỹ thuật số của FPT sẽ tăng hơn 35% so với năm 2022 và chiếm 43%-44% tổng doanh thu xuất khẩu phần mềm trong năm 2023, dẫn dắt bởi các công nghệ mới như đám mây, AI & phân tích dữ liệu lớn và tự động hóa quy trình bằng robot.
VJC	98,500	2.39%	-4.00%	400,881	271,254	
FPT	80,300	-0.62%	-3.02%	1,852,977	1,669,419	
MWG	40,500	-3.80%	-8.58%	3,221,693	3,964,164	
GVR	13,950	-2.45%	-9.71%	2,826,049	2,142,581	
SSI	18,250	-3.95%	-12.05%	27,332,668	23,696,334	
HPG	20,100	-3.37%	-8.22%	54,649,485	50,611,787	

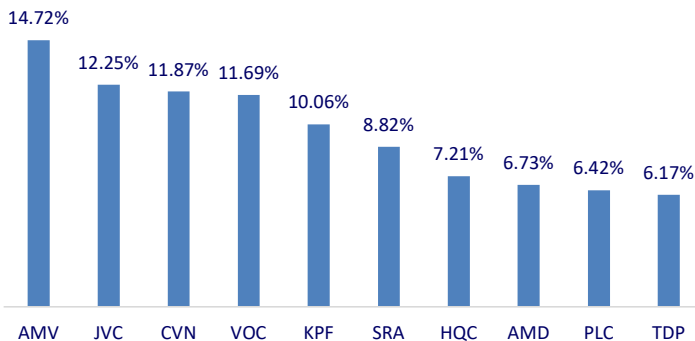
Top CP có tổng giá trị giao dịch cao nhất (tỷ đồng)



Dòng tiền NĐTNN 10 phiên gần nhất (tỷ đồng)



Top tăng 3 phiên có thanh khoản



Top giảm 3 phiên có thanh khoản

