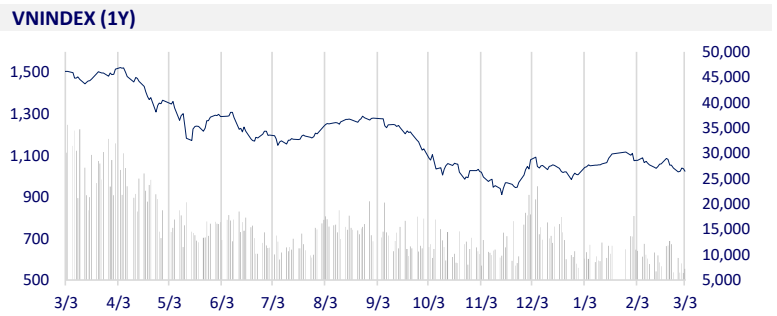
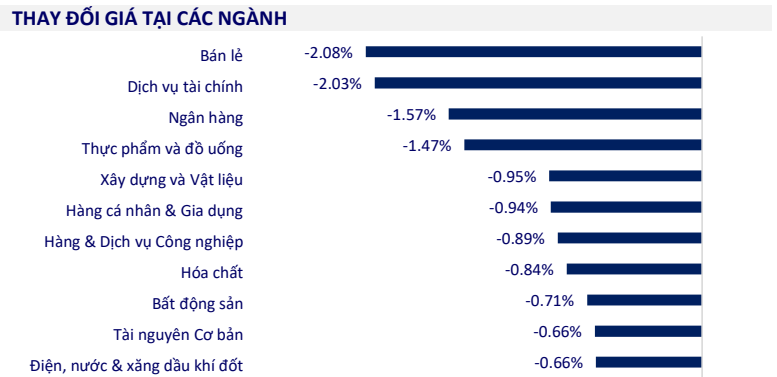


TTCK VIỆT NAM		1D	YTD
VN-INDEX	1,024.77	-1.24%	1.76%
VN30	1,013.35	-1.50%	0.81%
HNX	204.89	-0.61%	-0.20%
UPCOM	75.80	-0.63%	5.79%
GT mua ròng NĐTNN (tỷ)	-119.91		
Tổng GTGD (tỷ)	8,721.84	21.41%	1.23%

Đa số các nhóm ngành đều giảm điểm trong phiên ngày hôm nay, tiêu cực nhất là nhóm bán lẻ, dịch vụ tài chính hay ngân hàng với một số cổ phiếu tiêu biểu có thể kể đến như MSN (-3.8%), MWG (-2.2%), SSI (-1.1%), VCB (-2.5%). Đáng chú ý, PLX là cổ phiếu duy nhất giữ được sắc xanh trong rổ VN30.



ETF & PHÁI SINH		1D	YTD
E1VFVN30	17,270	-2.15%	-0.35%
FUEMAV30	11,970	-1.48%	0.42%
FUESSV30	12,350	-1.75%	-1.04%
FUESSV50	16,000	-2.74%	13.88%
FUESSVFL	14,660	-2.46%	2.16%
FUEFVN30	21,700	-2.43%	-3.13%
FUEVN100	12,890	-1.53%	-0.46%
VN30F2309	1,003	-1.71%	
VN30F2306	1,005	-1.33%	
VN30F2304	1,005	-1.68%	
VN30F2303	1,005	-1.84%	



THỊ TRƯỜNG THẾ GIỚI		1D	YTD
Nikkei	27,927.47	1.56%	7.02%
Shanghai	3,328.39	0.54%	7.74%
Kospi	2,432.07	0.17%	8.75%
Hang Seng	20,567.54	0.68%	3.97%
STI (Singapore)	3,232.02	-0.09%	-0.59%
SET (Thái Lan)	1606.88	-0.36%	-3.80%
Dầu Brent (\$/thùng)	84.61	0.13%	-1.51%
Vàng (\$/ounce)	1,852.95	0.32%	1.46%

Dữ liệu lạm phát của Tokyo trong tháng 2 đã vượt quá mục tiêu của NHTW Nhật Bản trong tháng thứ chín, nhưng chỉ số lạm phát lõi đã giảm tốc từ mức cao nhất trong 42 năm. Ngân hàng Trung ương Nhật Bản (BOJ) dự kiến sẽ bắt đầu dỡ bỏ các biện pháp kích thích kinh tế đặc biệt một thời gian sau khi Thống đốc Haruhiko Kuroda nghỉ hưu vào tháng tới.

KINH TẾ VÍ MÔ		1D (bps)	YTD (bps)
Lãi suất liên NH	6.28%	1	131
Lãi suất tiết kiệm 12T	7.40%	0	0
TPCP - 5 năm	4.04%	1	-75
TPCP - 10 năm	4.23%	0	-67
USD/VND	23,940	0.19%	0.76%
EUR/VND	25,629	-1.05%	-0.12%
CNY/VND	3,506	0.14%	0.60%

Tại phiên họp Chính phủ thường kỳ tháng 2 diễn ra vào sáng ngày 3/3, Thủ tướng yêu cầu NHNN giảm mặt bằng lãi suất, hài hòa giữa điều hành lãi suất và kiểm soát lạm phát. Dù vẫn còn nhiều áp lực, song mặt bằng lãi suất nhiều khả năng sẽ tạo đỉnh trong nửa đầu năm 2023 rồi dần "giảm nhiệt", qua đó giảm áp lực lên lãi suất cho vay.

LỊCH SỰ KIỆN

Mã	Ngày GDKHQ	Ngày ĐKCC	Ngày thực hiện	Loại	Tỉ lệ	Giá trị
HMR	3/3/2023	3/6/2023	3/24/2023	Tiền mặt		1,140
VDP	3/14/2023	3/15/2023	5/18/2023	Tiền mặt		1,500
ONE	3/14/2023	3/15/2023	4/25/2023	Tiền mặt		500
ACE	3/14/2023	3/15/2023	5/30/2023	Tiền mặt		1,000
TPB	3/20/2023	3/21/2023	4/3/2023	Tiền mặt		2,500
DP3	3/21/2023	3/22/2023	7/6/2023	Tiền mặt		8,000
MRF	3/23/2023	3/24/2023	4/7/2023	Tiền mặt		1,000
CCI	3/24/2023	3/27/2023	4/25/2023	Tiền mặt		1,210

TIN TỨC CHỌN LỌC

Gần 1.900 doanh nghiệp BĐS rút lui khỏi thị trường trong hai tháng đầu năm;

Maybank: Tăng trưởng GDP Việt Nam quý 1/2023 dự kiến đạt 4.8%;

Thủ tướng yêu cầu NHNN nghiên cứu, thực hiện giảm mật bằng lãi suất;

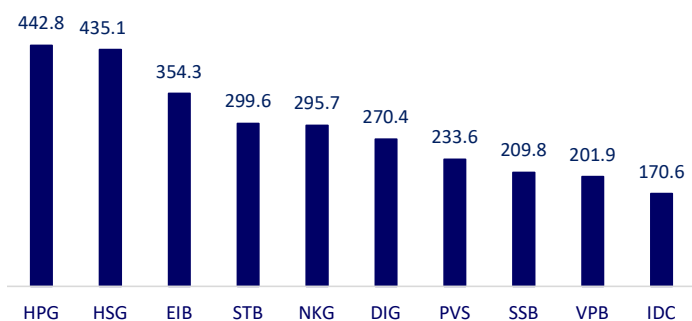
Hàn Quốc đẩy mạnh xuất khẩu, hút khách du lịch quốc tế;

Mỹ công bố trừng phạt ngành vận tải và hóa dầu của Iran;

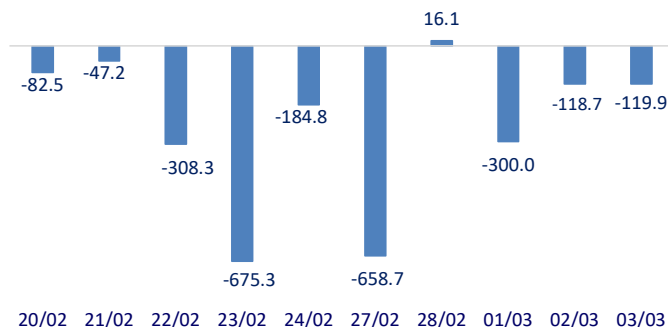
Quan chức Fed phát tín hiệu tiếp tục tăng lãi suất và duy trì ở mức cao đến năm 2024.

	Đóng cửa	1D	5D	KL mua	KL bán	Nội dung
VCB	90,900	-2.47%	-2.78%	2,001,264	1,568,024	Ghi nhận sơ bộ từ các doanh nghiệp bảo hiểm nhân thọ (số liệu chưa tính Bảo Việt) cho thấy, doanh thu phí bảo hiểm khai thác mới của toàn thị trường tháng 1/2023 qua kênh ngân hàng (bancassurance) giảm khoảng 30%. Tại Việt Nam, thống kê cho thấy, hơn 40% số lượng hợp đồng khai thác mới hiện nay đến từ kênh bancassurance.
BID	45,900	-1.08%	2.91%	1,516,677	1,881,803	
CTG	27,800	0.00%	-1.59%	3,749,138	3,620,363	
TCB	26,800	-1.47%	-1.65%	3,812,105	3,533,739	
VPB	17,000	-1.73%	-0.87%	15,956,155	18,448,760	
MBB	17,150	-1.44%	-3.11%	10,410,259	8,689,204	
HDB	17,800	-1.11%	1.71%	2,168,145	3,205,550	
TPB	23,400	-1.68%	-0.43%	4,884,146	6,282,650	
STB	25,000	-2.34%	2.88%	21,986,354	23,952,447	
VIB	20,650	-1.67%	-1.67%	2,494,637	3,864,560	
ACB	24,500	-2.20%	-0.41%	3,888,648	4,898,143	
NVL	10,350	0.00%	-9.21%	13,835,691	15,717,568	Trong cơ cấu dư nợ BĐS năm 2022, trên 60% cho vay phục vụ nhu cầu nhà ở, tập trung ở phân khúc giá trị cao, còn hơn 30% là cho vay đối với nhu cầu kinh doanh bất động sản (cho vay chủ đầu tư).
BCM	83,500	-0.60%	-0.71%	156,221	187,356	
PDR	10,500	0.00%	-0.47%	7,334,847	6,288,311	
GAS	104,500	-0.48%	-1.88%	328,909	483,598	Theo PVN, nhu cầu tiêu thụ xăng dầu trong nước sẽ đạt khoảng 25 triệu tấn vào năm 2025 trong khi đó, nguồn cung xăng dầu trong nước hiện khoảng 12.2 triệu tấn, đáp ứng được khoảng 70%.
POW	12,350	-2.76%	2.92%	27,481,313	19,083,446	
PLX	38,800	0.39%	2.92%	1,203,498	867,351	
VIC	52,700	-0.19%	-0.38%	1,435,578	1,571,210	VRE: 2 trung tâm thương mại dự kiến sẽ khai trương vào nửa cuối năm nay là Vincom Mega Mall Grand Park có diện tích sàn - GFA khoảng 46,000 m2 và Vincom Plaza Hà Giang (10,000 m2).
VHM	40,950	-0.36%	-0.12%	2,393,388	2,685,092	
VRE	26,000	-0.76%	-1.89%	3,553,485	3,358,536	
VNM	76,000	-0.65%	1.74%	1,403,795	2,435,710	MSN: Theo Masan, thị trường thịt lợn có giá trị hơn 10 tỷ USD là mảng lớn nhất trong ngành F&B.
MSN	76,000	-3.80%	-11.53%	1,026,877	1,153,972	
SAB	187,000	-0.58%	-0.54%	113,993	234,983	
BVH	48,450	-1.12%	-0.92%	461,992	421,950	VJC: Trung Quốc hủy bỏ chính sách zero-Covid là yếu tố đáng kể tác động đến ngành hàng không Việt Nam, khi khách Trung Quốc chiếm 32% thị phần khách du lịch tới Việt Nam năm 2019. Ước tính lượng khách Trung Quốc nhập cảnh sẽ dần hồi phục từ nửa cuối năm 2023.
VJC	101,200	-0.39%	5.20%	339,412	407,624	
FPT	78,500	-1.88%	-2.85%	1,724,793	1,441,341	
MWG	39,400	-2.23%	-6.41%	2,941,476	2,827,157	
GVR	14,100	-1.05%	-1.40%	1,989,325	2,467,143	
SSI	18,450	-1.07%	-2.89%	14,866,076	16,221,746	
HPG	20,350	-1.21%	-2.16%	24,088,224	34,916,191	

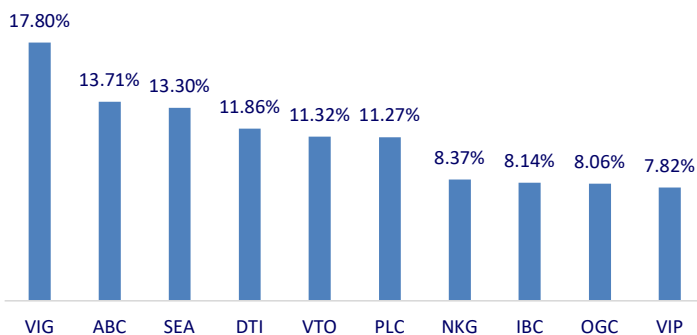
Top CP có tổng giá trị giao dịch cao nhất (tỷ đồng)



Dòng tiền NĐTNN 10 phiên gần nhất (tỷ đồng)



Top tăng 3 phiên có thanh khoản



Top giảm 3 phiên có thanh khoản

