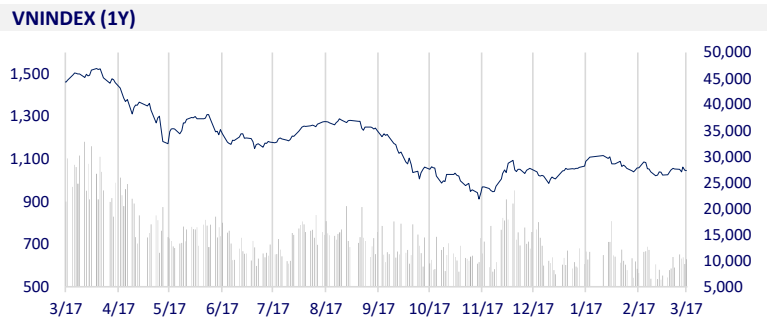
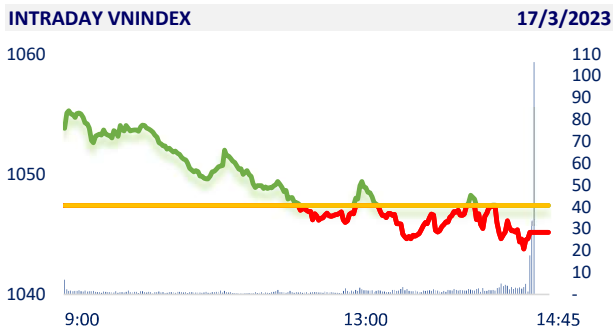
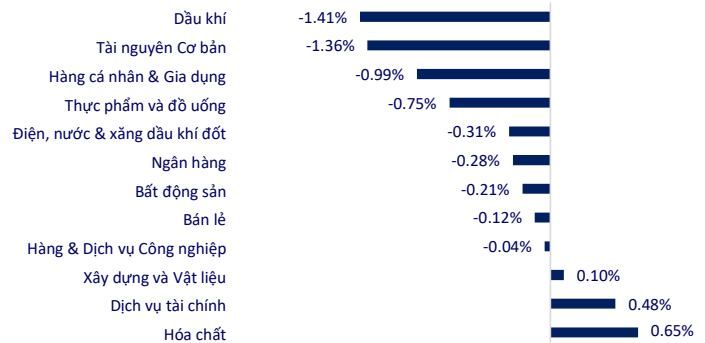


TTCK VIỆT NAM		1D	YTD
VN-INDEX	1,045.14	-0.22%	3.78%
VN30	1,047.71	0.07%	4.23%
HNX	204.47	0.14%	-0.41%
UPCOM	76.43	0.54%	6.67%
GT mua ròng NĐTNN (tỷ)	730.77		
Tổng GTGD (tỷ)	11,338.30	7.47%	31.60%

Thị trường biến động mạnh khi các quỹ ETF cơ cấu danh mục, khối lượng khớp lệnh riêng phiên ATC đóng góp hơn 34% tổng khối lượng khớp lệnh của cả ngày. Nhóm ngành dầu khí tiếp tục trải qua một phiên giao dịch tiêu cực trong bối cảnh giá dầu Brent đã phá thủng đáy của năm 2022. Khối ngoại mua ròng 615 tỷ đồng trên HOSE nhưng ở chiều bán, họ bán mạnh HPG 400 tỷ, STB 224 tỷ đồng.



ETF & PHÁI SINH		1D	YTD
E1FVN30	17,800	0.17%	2.71%
FUEMAV30	12,350	0.16%	3.61%
FUESSV30	13,100	2.18%	4.97%
FUESSV50	15,500	-0.26%	10.32%
FUESSVFL	15,160	0.33%	5.64%
FUEFVN30	22,000	0.23%	-1.79%
FUEVN100	13,300	0.91%	2.70%
VN30F2309	1,040	-0.38%	
VN30F2306	1,041	-0.05%	
VN30F2304	1,041	-1.00%	
VN30F2303	1,045	-0.23%	

**THAY ĐỔI GIÁ TẠI CÁC NGÀNH**


THỊ TRƯỜNG THẾ GIỚI		1D	YTD
Nikkei	27,333.79	1.20%	4.75%
Shanghai	3,250.55	0.73%	5.22%
Kospi	2,395.69	0.75%	7.12%
Hang Seng	19,518.59	1.64%	-1.33%
STI (Singapore)	3,183.28	0.88%	-2.09%
SET (Thái Lan)	1563.67	0.58%	-6.39%
Dầu Brent (\$/thùng)	75.79	1.49%	-11.78%
Vàng (\$/ounce)	1,935.20	0.53%	5.97%

Chứng khoán châu Á phục hồi mạnh mẽ vào thứ Sáu, kết thúc một tuần đầy biến động. Giá dầu lấy lại sự ổn định vào thứ Sáu sau cuộc họp giữa Ả Rập Saudi và Nga, nhưng đang rơi về mức giảm tính theo tuần lớn nhất kể từ tháng 12 sau các cuộc khủng hoảng từ hệ thống ngân hàng. Theo đó, các nhà lãnh đạo OPEC + từ Ả Rập Saudi và Nga đã gặp nhau tại Riyadh để thảo luận về những nỗ lực của nhóm nhằm “thúc đẩy sự cân bằng và ổn định của thị trường”.

KINH TẾ VÍ MÔ		1D (bps)	YTD (bps)
Lãi suất liên NH	3.50%	-67	-147
Lãi suất tiết kiệm 12T	7.40%	0	0
TPCP - 5 năm	3.86%	-3	-93
TPCP - 10 năm	3.93%	-7	-97
USD/VND	23,760	0.08%	0.00%
EUR/VND	25,846	0.31%	0.73%
CNY/VND	3,495	0.23%	0.29%

Đồng USD đã suy yếu nhường đà tăng cho Euro sau sự kiện ngân hàng Credit Suisse củng cố thanh khoản của mình. Tin tức này đã xoa dịu một số lo ngại về sự sụp đổ của hệ thống ngân hàng có thể lây lan châu Âu. Ở thị trường trong nước, tỷ giá USD/VND dường như không có nhiều biến động hôm nay.

**LỊCH SỰ KIỆN**

Mã	Ngày GDKHQ	Ngày ĐKCC	Ngày thực hiện	Loại	Tỉ lệ	Giá trị
TPB	3/20/2023	3/21/2023	4/3/2023	Tiền mặt		2,500
DP3	3/21/2023	3/22/2023	7/6/2023	Tiền mặt		8,000
MRF	3/23/2023	3/24/2023	4/7/2023	Tiền mặt		1,000
CCI	3/24/2023	3/27/2023	4/25/2023	Tiền mặt		1,210
VTC	3/24/2023	3/27/2023	4/26/2023	Tiền mặt		600
NAV	3/27/2023	3/28/2023	4/27/2023	Tiền mặt		800
CAV	3/28/2023	3/29/2023	4/14/2023	Tiền mặt		2,000
CCM	3/31/2023	4/3/2023	5/29/2023	Tiền mặt		2,000

## TIN TỨC CHỌN LỌC

EVN giải thích việc dừng mua 172 MW điện mặt trời của Trung Nam;

Quảng Ninh sẽ xây sân bay 130 ha ở Cô Tô;

Lãi suất huy động tiếp đà giảm;

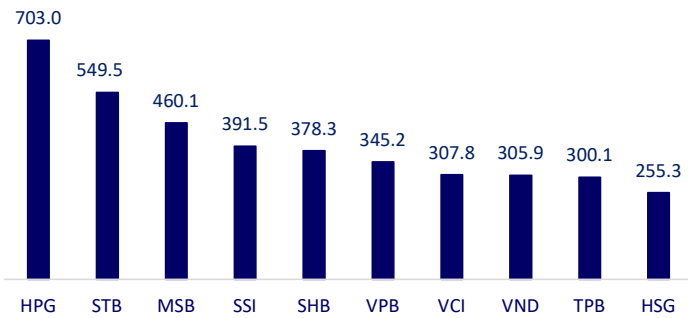
ECB tăng lãi suất thêm 50 điểm cơ bản;

11 ngân hàng gửi 30 tỷ USD để giải cứu nhà băng lớn thứ 14 của Mỹ First Republic Bank;

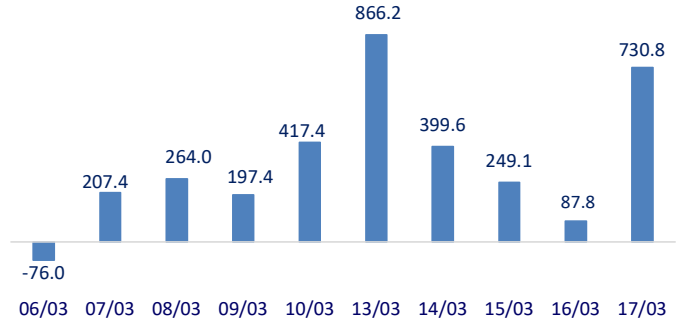
Bộ trưởng Tài chính Mỹ: SVB, Signature Bank là ngoại lệ, không phải tất cả tiền gửi đều được bảo vệ trong tương lai.

	Đóng cửa	1D	5D	KL mua	KL bán	Nội dung
VCB	89,000	-2.20%	-3.37%	3,950,349	3,193,865	Kết thúc năm 2022, Vietcombank tiếp tục giữ vững vị trí quán quân lợi nhuận toàn hệ thống trong năm thứ 5 liên tiếp, bỏ xa hai nhà băng trong nhóm là BIDV (23,058 tỷ đồng) và VietinBank (21,113 tỷ đồng). Với kết quả trên, Vietcombank sở hữu tỷ lệ sinh lời trên vốn chủ (ROE) lên tới gần 24.2%, cao hơn hẳn so với BIDV (19.4%) và VietinBank (16.8%). Về chất lượng tài sản, Vietcombank cũng là nhà băng có tỷ lệ nợ xấu nội bảng thấp nhất trong nhóm Big3, ở mức 0.64% dư nợ cho vay. Con số này tại VietinBank và BIDV lần lượt là 1.24% và 1.16%.
BID	46,300	0.11%	-1.80%	876,146	1,197,202	
CTG	29,000	0.17%	-0.68%	1,976,997	3,468,711	
TCB	26,650	-0.37%	-1.84%	2,561,572	4,039,011	
VPB	19,700	1.29%	7.65%	33,842,309	30,329,451	
MBB	17,450	0.00%	-1.69%	11,861,706	12,864,862	
HDB	18,500	3.64%	0.00%	4,833,214	6,091,202	
TPB	25,300	2.64%	5.42%	18,467,242	17,338,117	
STB	25,050	1.83%	-3.65%	56,671,292	37,842,647	
VIB	20,950	0.24%	0.00%	7,114,778	6,116,394	
ACB	24,350	-0.20%	-2.21%	2,726,661	4,281,496	
NVL	11,500	3.14%	7.98%	28,653,948	38,224,677	NVL: Ông Dennis Ng Teck Yow - Tổng Giám đốc mới được bổ nhiệm của Novaland từng là Tổng Giám đốc của Gamuda Land Việt Nam.
BCM	82,400	0.24%	-1.67%	101,701	153,978	
PDR	12,200	0.00%	3.83%	12,616,792	14,592,905	
GAS	103,700	-0.86%	-3.08%	465,724	401,061	GAS: Sai phạm về công bố thông tin và thiếu thành viên HĐQT độc lập, PV Gas bị phạt 270 triệu đồng.
POW	13,400	1.13%	3.47%	25,407,588	26,863,541	
PLX	35,400	-2.61%	-7.21%	9,600,697	6,568,858	
VIC	53,200	-0.19%	0.19%	4,169,009	4,482,866	VIC: Nhà máy sản xuất pin điện cho VinFast sắp vận hành trong tháng 3 có quy mô 24 triệu cell pin/năm.
VHM	43,350	-2.58%	1.17%	6,571,359	6,757,285	
VRE	29,500	1.90%	5.36%	8,154,118	12,160,414	
VNM	74,500	-2.49%	-3.12%	4,788,588	4,513,928	MSN: Lỡ trái phiếu 3,000 tỷ đồng của Masan do TCBS tư vấn phát hành đã được thanh toán lãi và gốc đúng hạn trong tháng 3/2023.
MSN	83,500	-0.36%	-0.48%	1,703,275	2,147,600	
SAB	192,000	0.52%	3.45%	508,730	814,726	
BVH	50,000	2.88%	1.63%	1,049,447	2,236,985	MWG: Năm 2023, MWG lên kế hoạch doanh thu thuần 135,000 tỷ đồng và lợi nhuận sau thuế 4,200 tỷ đồng, lần lượt tăng nhẹ ở mức 1% và 2% so với kết quả thực hiện năm 2022.
VJC	108,900	6.76%	8.25%	1,038,928	1,262,378	
FPT	79,000	-0.25%	-0.63%	1,349,188	1,119,027	
MWG	39,400	0.00%	-0.88%	1,524,844	2,099,168	
GVR	14,900	0.34%	-0.67%	2,316,236	3,931,724	
SSI	20,300	0.74%	2.53%	36,326,202	43,649,127	
HPG	20,400	-2.16%	-4.23%	68,914,077	66,159,984	

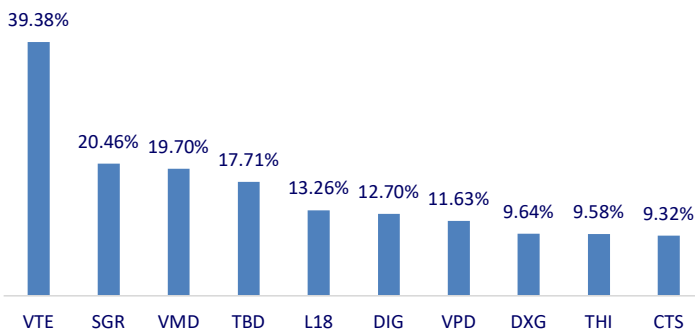
Top CP có tổng giá trị giao dịch cao nhất (tỷ đồng)



Dòng tiền NĐTNN 10 phiên gần nhất (tỷ đồng)



Top tăng 3 phiên có thanh khoản



Top giảm 3 phiên có thanh khoản

