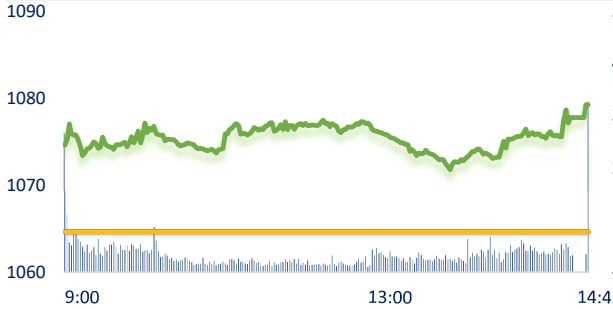
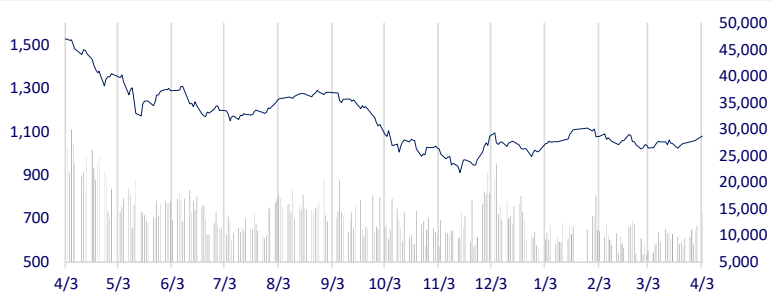
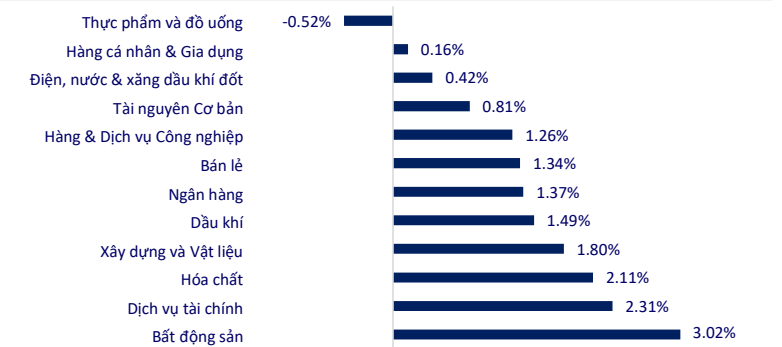


TTCK VIỆT NAM		1D	YTD
VN-INDEX	1,079.28	1.38%	7.17%
VN30	1,088.72	1.40%	8.31%
HNX	210.48	1.44%	2.52%
UPCOM	77.28	0.68%	7.86%
GT mua ròng NĐTNN (tỷ)	-305.75		
Tổng GTGD (tỷ)	16,371.10	22.96%	90.01%

Thị trường bật tăng mạnh ngay từ đầu phiên sáng và giữ nguyên trạng thái tích cực đến hết phiên. Thị trường đa số tăng điểm trong phiên ngày hôm nay, dẫn đầu là nhóm ngành bất động sản với nhiều cổ phiếu tăng kịch trần như NLG, DXG, DIG, HQC khi chính phủ phê duyệt đề án 1 triệu căn hộ nhà ở xã hội cũng như thông tin NHNN giảm lãi suất điều hành từ 3/4/2023.

INTRADAY VNINDEX 3/4/2023

VNINDEX (1Y)

ETF & PHÁI SINH 1D YTD

E1VFN30	18,570	0.92%	7.16%
FUEMAV30	12,850	1.26%	7.80%
FUESSV30	13,270	0.91%	6.33%
FUESSV50	15,500	-0.32%	10.32%
FUESSVFL	16,200	0.56%	12.89%
FUEVFVND	22,650	0.80%	1.12%
FUEVN100	13,700	1.41%	5.79%
VN30F2309	1,077	1.65%	
VN30F2306	1,079	1.54%	
VN30F2305	1,079	1.56%	
VN30F2304	1,083	1.59%	

THAY ĐỔI GIÁ TẠI CÁC NGÀNH

THỊ TRƯỜNG THẾ GIỚI 1D YTD

Nikkei	28,188.15	0.52%	8.02%
Shanghai	3,296.40	0.72%	6.71%
Kospi	2,472.34	-0.18%	10.55%
Hang Seng	20,415.00	0.07%	3.20%
STI (Singapore)	3,281.08	0.68%	0.92%
SET (Thái Lan)	1599.81	-0.58%	-4.22%
Dầu Brent (\$/thùng)	84.29	0.35%	-1.89%
Vàng (\$/ounce)	1,981.20	-0.01%	8.49%

Kết thúc phiên giao dịch, thị trường châu Á phần lớn tăng điểm trước thông tin tích cực đến từ thị trường Mỹ. Chỉ số PCE tháng 2 của Mỹ đã hạ nhiệt so với tháng trước, là tín hiệu đáng mừng trong cuộc chiến chống lạm phát của Fed.

KINH TẾ VĨ MÔ 1D (bps) YTD (bps)

Lãi suất liên NH	1.92%	42	-305
Lãi suất tiết kiệm 12T	7.40%	0	0
TPCP - 5 năm	3.44%	4	-135
TPCP - 10 năm	3.35%	-15	-155
USD/VND	23,655	0.06%	-0.44%
EUR/VND	26,206	0.38%	2.13%
CNY/VND	3,479	-0.23%	-0.17%

Sau khi có những dấu hiệu phục hồi trong tháng 2/2023, PMI Việt Nam đã có một bước lùi trong tháng 3. Theo đó, PMI tháng 3 giảm xuống còn 47,7 điểm từ mức 51,2 điểm hồi tháng 2. S&P Global đánh giá, mặc dù các điều kiện kinh doanh suy giảm ít hơn so với khoảng thời gian cuối năm ngoái đầu năm nay, nhưng sự suy giảm này vẫn tương đối mạnh.

LỊCH SỰ KIỆN

Mã	Ngày GDKHQ	Ngày ĐKCC	Ngày thực hiện	Loại	Tỉ lệ	Giá trị
CEG	4/3/2023	4/4/2023	4/26/2023	Tiền mặt		700
NSL	4/4/2023	4/5/2023	4/20/2023	Tiền mặt		450
VIB	4/6/2023	4/7/2023	5/5/2023	Tiền mặt		500
CPH	4/7/2023	4/10/2023	4/21/2023	Tiền mặt		1,960
HTC	4/10/2023	4/11/2023	4/27/2023	Tiền mặt		600
VIM	6/5/2023	6/6/2023	4/28/2023	Tiền mặt		2,400

TIN TỨC CHỌN LỌC

Hàng loạt dự án giao thông trọng điểm hoàn thành trong năm 2023;

2 kịch bản tăng trưởng kinh tế năm 2023;

Thanh Hóa: Khởi công Dự án Khu GAS & LNG gần 4.000 tỷ đồng;

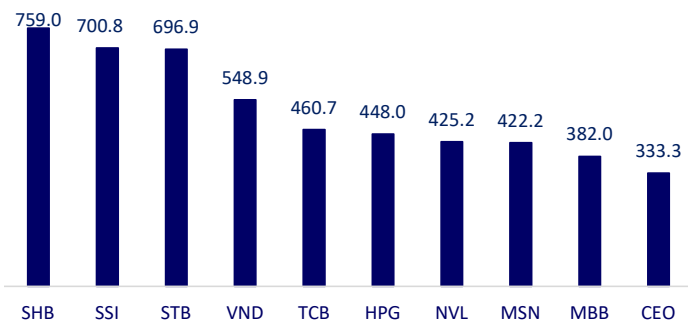
Quý 1/2023: Hoạt động M&A toàn cầu xuống thấp nhất hơn 10 năm qua;

Dòng tiền mặt từ Trung Quốc đang đổ vào thị trường bất động sản châu Á;

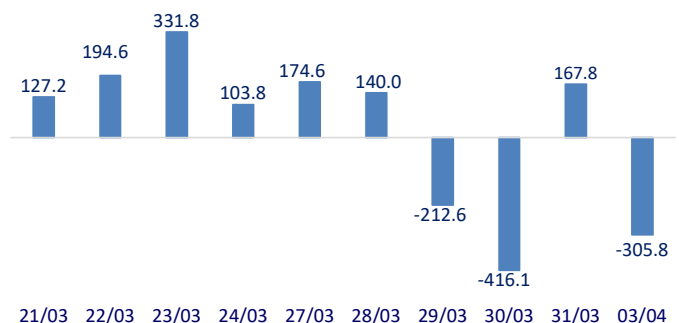
Vàng thế giới tăng 2 quý liên tiếp.

	Đóng cửa	1D	5D	KL mua	KL bán	Nội dung
VCB	92,800	1.53%	1.98%	1,298,699	1,110,975	CTG: Theo báo cáo đã kiểm toán, lợi nhuận trước thuế của Vietbank tăng lên 656 tỷ đồng, tăng 3,2% so với cùng kỳ năm 2021 (báo cáo trước kiểm toán là 649 tỷ đồng); tổng tài sản đạt 111.307 tỷ đồng, tăng 7,67% so với đầu năm; cấu trúc danh mục tài sản tiếp tục được cơ cấu theo hướng gia tăng tỷ trọng tài sản có sinh lời.
BID	45,900	-0.65%	-0.22%	1,889,791	2,102,373	
CTG	29,950	2.57%	4.17%	6,523,318	6,790,112	
TCB	29,300	3.35%	10.57%	17,836,518	18,672,761	
VPB	21,200	0.71%	-0.24%	22,559,003	26,394,436	
MBB	18,700	2.47%	4.18%	32,770,740	33,855,123	
HDB	19,350	0.52%	6.32%	5,373,515	6,756,526	
TPB	22,750	2.48%	3.88%	12,116,083	13,246,420	
STB	26,750	2.10%	4.90%	46,801,417	51,697,074	
VIB	21,700	1.40%	2.84%	10,179,897	9,784,279	
ACB	25,250	1.00%	3.27%	13,853,173	13,814,089	
NVL	12,850	1.18%	1.18%	52,178,153	63,014,045	Chính phủ đặt mục tiêu đến năm 2030, tổng số căn hộ nhà ở xã hội các địa phương sẽ hoàn thành là 1,06 triệu căn. Trong đó, giai đoạn 2021 - 2025 hoàn thành khoảng 428.000 căn.
BCM	83,500	0.72%	1.58%	208,569	157,425	
PDR	13,250	6.00%	5.16%	21,285,016	13,441,689	
GAS	102,500	0.49%	0.49%	539,222	883,553	PLX: Petrolimex cho biết sẽ hủy ngày đăng ký cuối cùng là 31/3/2023 để chốt danh sách cổ đông tham gia Đại hội đồng cổ đông thường niên năm 2023.
POW	13,200	0.00%	-0.75%	18,943,898	18,744,216	
PLX	37,500	0.13%	5.04%	2,252,451	2,679,047	
VIC	58,000	5.45%	8.82%	7,578,852	6,192,474	VIC: Cổ phiếu Vingroup tăng mạnh, thậm chí đã có lúc chạm mức giá trần trước thông tin NHNN ban hành chính sách giảm lãi suất điều hành.
VHM	52,600	2.14%	8.68%	3,826,892	5,182,887	
VRE	29,600	0.17%	1.02%	4,193,207	5,140,710	
VNM	74,400	0.00%	-0.27%	1,499,607	1,826,714	MSN: Năm 2023, Masan Consumer đặt mục tiêu doanh thu thuần từ 28.500 tỷ đồng đến 31.500 tỷ đồng; lợi nhuận sau thuế ước đạt khoảng từ 5.600 tỷ đồng đến 6.500 tỷ đồng.
MSN	76,800	-1.29%	0.13%	2,648,887	2,659,741	
SAB	181,000	-2.00%	-2.69%	164,308	255,407	
BVH	49,000	1.14%	1.03%	654,270	574,826	HPG: Theo hé lộ từ ban lãnh đạo, do nhu cầu và giá thép yếu, Hòa Phát vẫn lỗ ròng trong 2 tháng đầu năm nhưng khoản lỗ thấp hơn so với dự kiến và đã được tính đến trong kế hoạch, lợi nhuận tháng 3 sẽ có cải thiện.
VJC	102,600	-2.38%	-3.66%	478,957	434,264	
FPT	80,900	2.28%	2.28%	2,168,535	2,073,647	
MWG	39,000	1.17%	2.36%	3,598,549	4,221,419	
GVR	15,950	2.90%	7.05%	8,501,535	7,566,703	
SSI	22,000	2.33%	4.76%	54,706,232	52,811,750	
HPG	21,000	0.96%	0.96%	37,272,329	48,896,175	

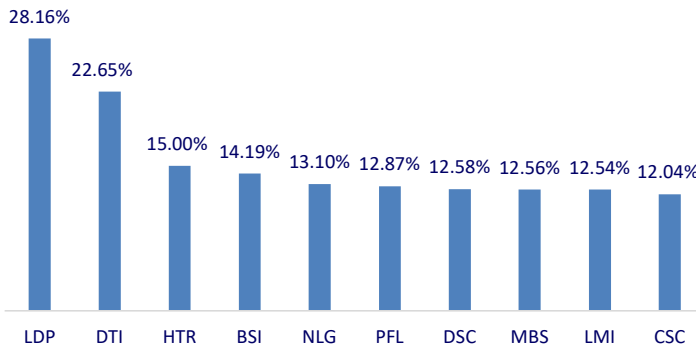
Top CP có tổng giá trị giao dịch cao nhất (tỷ đồng)



Dòng tiền NĐTNN 10 phiên gần nhất (tỷ đồng)



Top tăng 3 phiên có thanh khoản



Top giảm 3 phiên có thanh khoản

