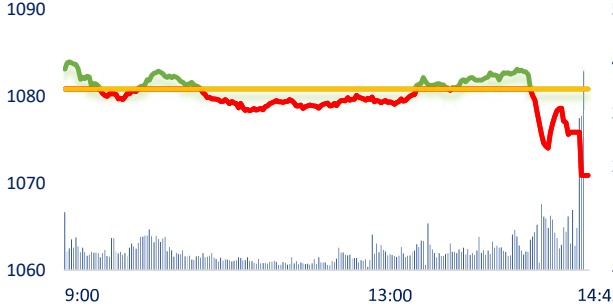
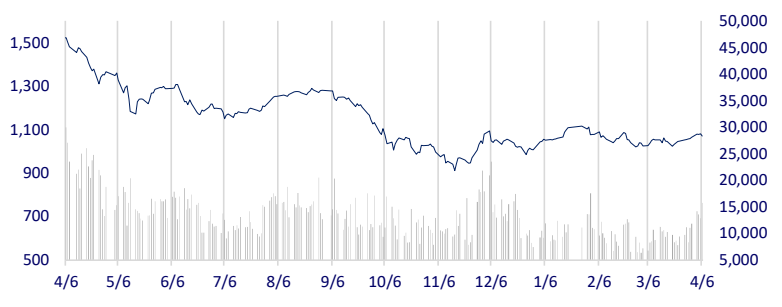
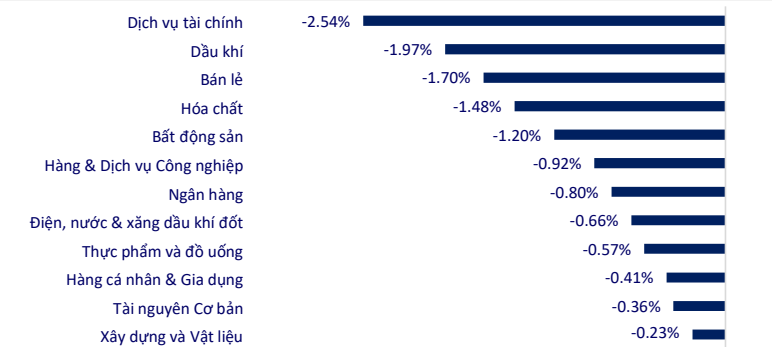


TTCK VIỆT NAM		1D	YTD
VN-INDEX	1,070.91	-0.92%	6.34%
VN30	1,078.86	-1.01%	7.33%
HNX	211.43	-0.54%	2.98%
UPCOM	78.34	0.77%	9.34%
GT mua ròng NĐTNN (tỷ)	-242.54		
Tổng GTGD (tỷ)	18,658.52	22.10%	116.56%

Thị trường Việt Nam có phiên giảm điểm mạnh đầu tiên sau chuỗi dài tăng điểm. Phần lớn ngày hôm nay thị trường được giúp đỡ bởi nhóm ngành bất động sản và xây dựng với nhiều cổ phiếu chạm trần trong phiên có thể kể đến như NVL, DIG, BCG,... Tuy nhiên, đà bán tháo mạnh vào gần cuối phiên đã khiến trụ đỡ của VN-Index chuyển đỏ và thị trường lao dốc kể từ đó.

INTRADAY VNINDEX 6/4/2023

VNINDEX (1Y)

ETF & PHÁI SINH 1D YTD

E1VFN30	18,500	-0.54%	6.75%
FUEMAV30	12,770	-0.78%	7.13%
FUESSV30	13,300	0.08%	6.57%
FUESSV50	15,630	1.49%	11.25%
FUESSVFL	16,230	0.06%	13.10%
FUEVFVND	22,710	-0.70%	1.38%
FUEVN100	13,660	-0.29%	5.48%
VN30F2309	1,066	-1.17%	
VN30F2306	1,070	-0.80%	
VN30F2305	1,070	-0.92%	
VN30F2304	1,073	-1.02%	

THAY ĐỔI GIÁ TẠI CÁC NGÀNH

THỊ TRƯỜNG THẾ GIỚI 1D YTD

Nikkei	27,472.63	-1.22%	5.28%
Shanghai	3,312.63	0.00%	7.23%
Kospi	2,459.23	-1.44%	9.96%
Hang Seng	20,331.20	0.28%	2.78%
STI (Singapore)	3,300.48	-0.55%	1.51%
SET (Thái Lan)	1571.13	0.00%	-5.94%
Dầu Brent (\$/thùng)	84.73	0.41%	-1.37%
Vàng (\$/ounce)	2,035.25	0.25%	11.45%

Chứng khoán Châu Á biến động vào thứ Năm khi các nhà giao dịch chờ đợi dữ liệu việc làm quan trọng của Hoa Kỳ có thể bổ sung thêm bằng chứng về sự chậm lại của Hoa Kỳ và khả năng xảy ra suy thoái kinh tế toàn cầu.

KINH TẾ VĨ MÔ 1D (bps) YTD (bps)

Lãi suất liên NH	4.47%	122	-50
Lãi suất tiết kiệm 12T	7.40%	0	0
TPCP - 5 năm	3.20%	4	-159
TPCP - 10 năm	3.30%	-4	-160
USD/VND	23,660	0.15%	-0.42%
EUR/VND	26,017	-0.94%	1.40%
CNY/VND	3,480	0.03%	-0.14%

Sau khi giá vàng thế giới lập đỉnh, lên mức cao nhất trong hơn 1 năm qua, giá vàng trong nước cũng đồng loạt tăng 150.000 - 200.000 đồng/lượng.

LỊCH SỰ KIỆN

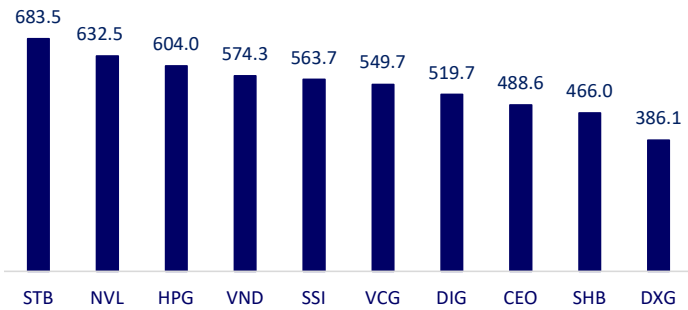
Mã	Ngày GDKHQ	Ngày ĐKCC	Ngày thực hiện	Loại	Tỉ lệ	Giá trị
VIB	4/6/2023	4/7/2023	5/5/2023	Tiền mặt		500
CPH	4/7/2023	4/10/2023	4/21/2023	Tiền mặt		1,960
HTC	4/10/2023	4/11/2023	4/27/2023	Tiền mặt		600
VIM	6/5/2023	6/6/2023	4/28/2023	Tiền mặt		2,400

TIN TỨC CHỌN LỌC

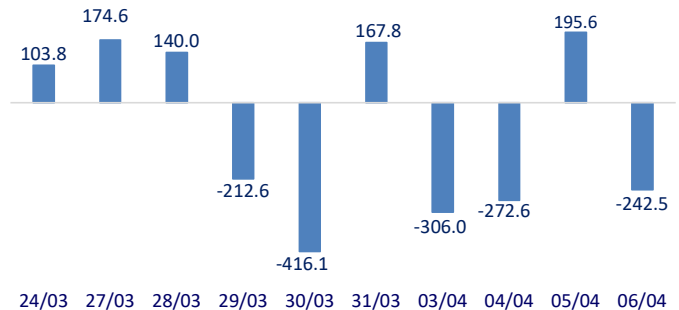
Vinh Phúc được chấp thuận dự án khu công nghiệp hơn 800 tỷ đồng;
 Doanh nghiệp Hàn Quốc quan tâm đầu tư vào lĩnh vực năng lượng sạch tại Việt Nam;
 Gần 150.000 lao động mất việc trong 3 tháng, chủ yếu ngành dệt may;
 USD thấp nhất 2 tháng báo hiệu kết thúc chu kỳ tăng giá;
 Giới đầu tư cược Fed không tăng lãi suất trong tháng tới;
 Lợi nhuận quý 1 của Samsung ước giảm hơn 90% xuống mức thấp nhất 14 năm.

	Đóng cửa	1D	5D	KL mua	KL bán	Nội dung
VCB	91,200	-0.98%	-1.62%	658,972	603,768	STB: Sacombank vừa công bố tài liệu ĐHCĐ thường niên năm 2023. Cuộc họp dự kiến diễn ra vào ngày 25/4 tại TP HCM. Tại đại hội, ban lãnh đạo ngân hàng sẽ trình cổ đông thông qua kế hoạch kinh doanh năm 2023 với lợi nhuận trước thuế mục tiêu đạt 9.500 tỷ đồng, tăng 50% so với mức thực hiện năm 2022. Tổng tài sản năm 2023 đạt 657.800 tỷ đồng, tăng 11% so với cuối năm 2022. Tổng nguồn vốn huy động dự kiến đạt 574.600 tỷ đồng, tăng 11%.
BID	46,000	1.10%	-0.43%	2,856,664	2,484,955	
CTG	29,550	-1.50%	1.90%	3,649,060	5,342,857	
TCB	29,600	0.34%	6.86%	13,577,947	12,566,808	
VPB	20,900	-1.42%	0.00%	19,037,351	27,531,068	
MBB	18,500	-1.60%	1.37%	19,843,515	22,477,047	
HDB	19,650	-0.25%	5.08%	7,319,265	9,889,905	
TPB	23,100	1.76%	4.29%	16,074,011	15,124,765	
STB	25,650	-2.29%	-1.35%	46,300,604	40,548,653	
VIB	21,000	-2.10%	0.66%	8,951,708	10,751,149	
ACB	24,900	-1.58%	1.22%	5,912,640	7,785,334	
NVL	13,250	3.11%	3.52%	84,834,587	73,366,373	NVL: Novaland trả tiền cọc kèm lãi phát sinh cho khách Novaworld Phan Thiết đến hạn cam kết mua lại.
BCM	80,500	-0.86%	-2.19%	161,905	176,794	
PDR	13,500	0.75%	8.87%	27,141,273	28,699,896	
GAS	101,500	-0.39%	-0.88%	494,565	656,875	GAS: Với lợi nhuận sau thuế mục tiêu năm 2023 của PV GAS chỉ ở mức 6.539 tỷ đồng, đây sẽ là năm lợi nhuận của PV GAS thấp nhất kể từ khi niêm yết vào tháng 5/2012.
POW	13,150	-2.23%	-0.38%	18,784,324	19,577,671	
PLX	37,350	-1.84%	1.22%	1,937,188	2,622,048	
VIC	54,500	-1.80%	1.49%	3,482,555	3,061,543	VIC: Sau 5 năm trở lên, người dùng xe điện VinFast có thể bán lại cho hãng với mức giá còn khoảng 53-66%, tùy từng mẫu.
VHM	51,200	-1.92%	3.33%	1,683,382	2,025,907	
VRE	29,500	0.17%	-1.34%	3,839,347	4,269,422	
VNM	74,300	-0.27%	-0.93%	1,715,232	1,860,440	VNM: Vinamilk sở hữu toàn bộ thương hiệu sữa bột trẻ em đạt giải Purity Award.
MSN	77,000	-1.79%	-2.78%	1,709,764	1,929,923	
SAB	176,900	0.23%	-4.38%	217,587	292,261	
BVH	48,500	-1.12%	0.10%	464,614	727,445	HPG: Tháng 3/2023, Tập đoàn Hòa Phát sản xuất 440.000 tấn thép thô, tăng 6% so với tháng 2/2023. Sản lượng bán hàng các sản phẩm phi thép, thép xây dựng, thép cuộn cán nóng (HRC) đạt 500.000 tấn, tăng 5% so với tháng 2 vừa qua.
VJC	102,200	-0.68%	-3.86%	318,264	364,993	
FPT	80,300	-0.37%	1.52%	1,218,739	1,484,198	
MWG	39,100	-1.64%	1.30%	2,981,431	4,183,406	
GVR	15,600	-3.70%	6.12%	7,859,413	9,759,520	
SSI	21,850	-2.89%	4.30%	39,400,972	45,489,061	
HPG	21,500	0.00%	3.37%	48,026,511	55,528,558	

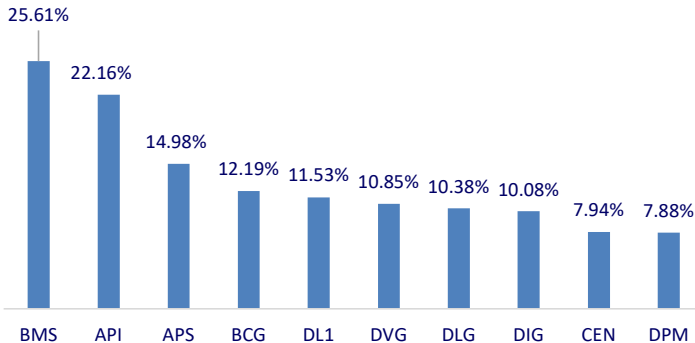
Top CP có tổng giá trị giao dịch cao nhất (tỷ đồng)



Dòng tiền NĐTNN 10 phiên gần nhất (tỷ đồng)



Top tăng 3 phiên có thanh khoản



Top giảm 3 phiên có thanh khoản

