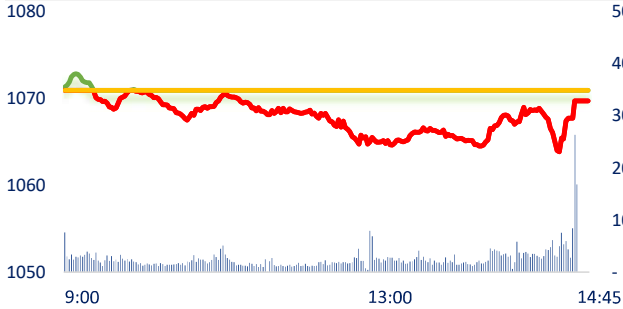
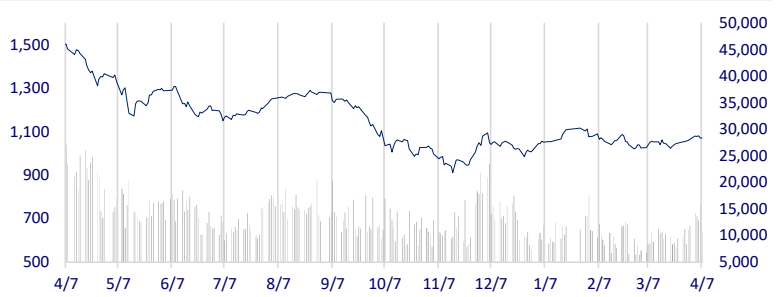
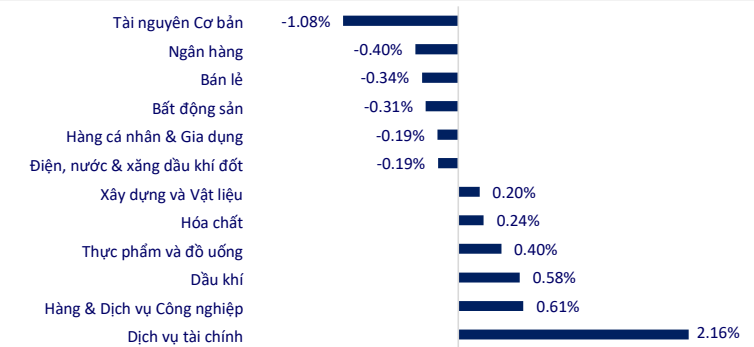


TTCK VIỆT NAM		1D	YTD
VN-INDEX	1,069.71	-0.11%	6.22%
VN30	1,078.88	0.00%	7.33%
HNX	211.60	0.08%	3.06%
UPCOM	78.16	-0.23%	9.09%
GT mua ròng NĐTNN (tỷ)	-160.34		
Tổng GTGD (tỷ)	13,040.47	-30.11%	51.35%

Thị trường có xu hướng giảm điểm trong phiên tuy nhiên sau đó đã có sự hồi phục vào những phút cuối. Dịch vụ tài chính, thực phẩm đồ uống cũng như một vài cổ phiếu midcap trong nhóm bất động sản là điểm sáng trong phiên ngày hôm nay với một số cổ phiếu tiêu biểu có thể kể đến như BSI, FTS, SSI, DIG, IDJ, HQC,...

**INTRADAY VNINDEX 7/4/2023**

**VNINDEX (1Y)**

**ETF & PHÁI SINH 1D YTD**

E1VFN30	18,380	-0.65%	6.06%
FUEMAV30	12,760	-0.08%	7.05%
FUESSV30	13,320	0.15%	6.73%
FUESSV50	15,110	-3.33%	7.54%
FUESSVFL	16,000	-1.42%	11.50%
FUEFVN30	22,610	-0.44%	0.94%
FUEVN100	13,590	-0.51%	4.94%
VN30F2309	1,068	0.16%	
VN30F2306	1,069	-0.07%	
VN30F2305	1,072	0.16%	
VN30F2304	1,075	0.20%	

**THAY ĐỔI GIÁ TẠI CÁC NGÀNH**

**THỊ TRƯỜNG THẾ GIỚI 1D YTD**

Nikkei	27,518.31	0.17%	5.46%
Shanghai	3,327.65	0.45%	7.72%
Kospi	2,490.41	1.27%	11.36%
Hang Seng	20,331.20	0.00%	2.78%
STI (Singapore)	3,300.48	0.00%	1.51%
SET (Thái Lan)	1577.07	0.38%	-5.59%
Dầu Brent (\$/thùng)	84.94	0.25%	-1.13%
Vàng (\$/ounce)	2,023.90	-0.56%	10.83%

Kết thúc phiên giao dịch, thị trường Châu Á tăng nhẹ trong nghi ngờ về khả năng suy thoái kinh tế thế giới. Kospi Hàn Quốc tăng mạnh nhất hôm nay khi BoK giữ nguyên lãi suất ở mức 3.5% và có khả năng giảm vào cuối năm nay.

**KINH TẾ VĨ MÔ 1D (bps) YTD (bps)**

Lãi suất liên NH	5.06%	59	9
Lãi suất tiết kiệm 12T	7.40%	0	0
TPCP - 5 năm	3.17%	-3	-162
TPCP - 10 năm	3.34%	4	-156
USD/VND	23,621	-0.16%	-0.59%
EUR/VND	26,322	1.17%	2.58%
CNY/VND	3,484	0.11%	-0.03%

Sau khi giảm xuống vùng thấp nhất kể từ tháng 7/2022, lãi suất liên ngân hàng đã bật tăng mạnh trong những phiên gần đây. So với cuối tuần trước, lãi suất qua đêm liên ngân hàng đã tăng lên gấp 3 lần.

**LỊCH SỰ KIỆN**

Mã	Ngày GDKHQ	Ngày ĐKCC	Ngày thực hiện	Loại	Tỉ lệ	Giá trị
CPH	4/7/2023	4/10/2023	4/21/2023	Tiền mặt		1,960
HTC	4/10/2023	4/11/2023	4/27/2023	Tiền mặt		600
VIM	6/5/2023	6/6/2023	4/28/2023	Tiền mặt		2,400

## TIN TỨC CHỌN LỌC

AMRO lạc quan về triển vọng tăng trưởng kinh tế Việt Nam;

Bạc Liêu kiến nghị Bộ Công Thương điều chỉnh lại giá điện gió, điện mặt trời;

Bức tranh kinh tế vĩ mô Việt Nam quý 1 và dự báo cả năm 2023;

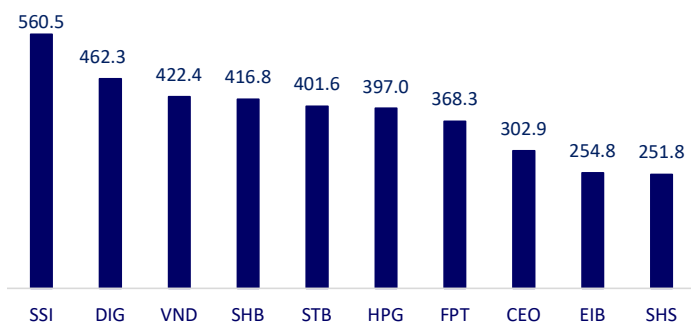
IMF dự báo kinh tế thế giới tăng trưởng khoảng 3% trong 5 năm tới;

CEO JPMorgan: Khủng hoảng ngân hàng làm tăng khả năng suy thoái;

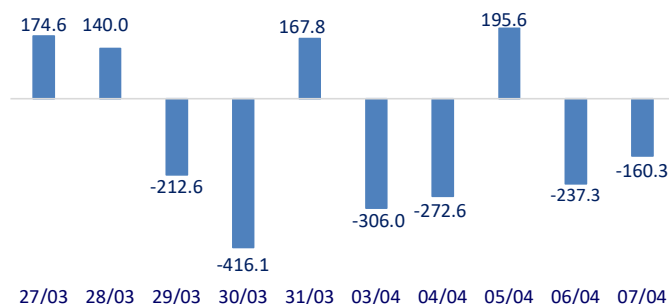
Các hãng ô tô lớn toàn cầu bị lép vế ở thị trường Trung Quốc.

	Đóng cửa	1D	5D	KL mua	KL bán	Nội dung
VCB	90,000	-1.32%	-1.53%	1,486,032	1,150,075	CTG: Vietbank kỳ vọng đến cuối năm 2023, lợi nhuận trước thuế của ngân hàng sẽ đạt 960 tỷ đồng, tăng 46% so với cuối năm 2022. Tổng tài sản tại thời điểm 31/12/2023 dự kiến cán mốc 125.000 tỷ, tăng 12% so với năm 2022; huy động vốn khách hàng tăng 17% đạt 95.000 tỷ; dư nợ tín dụng tăng 12% lên 75.600 tỷ đồng và nợ xấu kiểm soát ở mức dưới 2,5%.
BID	45,650	-0.76%	-1.19%	1,481,744	1,555,391	
CTG	29,500	-0.17%	1.03%	4,500,104	3,906,203	
TCB	29,550	-0.17%	4.23%	6,475,267	8,035,876	
VPB	20,900	0.00%	-0.71%	16,930,430	26,239,677	
MBB	18,600	0.54%	1.92%	18,242,061	16,434,204	
HDB	19,450	-1.02%	1.04%	4,562,594	4,765,346	
TPB	23,100	0.00%	4.05%	8,189,077	12,473,294	
STB	26,000	1.36%	-0.76%	32,763,614	26,491,550	
VIB	20,900	-0.48%	-0.06%	7,789,829	7,079,964	
ACB	25,050	0.60%	0.20%	5,696,460	6,164,859	
NVL	13,400	1.13%	5.51%	41,600,638	43,206,285	PDR: Phát Đạt chi 636 tỷ gom thêm 31,8% vốn Công ty Khu công nghiệp Phát Đạt.
BCM	80,200	-0.37%	-3.26%	137,455	185,467	
PDR	13,500	0.00%	8.00%	14,321,650	12,306,893	
GAS	101,200	-0.30%	-0.78%	268,311	525,838	PLX: Petrolimex bán thành công 40% vốn cổ phần PG Bank cho 4 nhà đầu tư, thu về 2.568 tỷ đồng.
POW	13,050	-0.76%	-1.14%	8,557,388	12,268,766	
PLX	37,700	0.94%	0.67%	2,425,844	3,137,492	
VIC	54,400	-0.18%	-1.09%	3,931,455	3,430,794	VIC: Khách hàng đã đặt cọc VinFast VF e34 và VF 8 không còn nhu cầu mua xe có thể được hãng hoàn cọc vô điều kiện 120% giá trị.
VHM	50,700	-0.98%	-1.55%	1,304,732	1,900,829	
VRE	29,200	-1.02%	-1.18%	2,343,989	3,729,423	
VNM	74,700	0.54%	0.40%	1,459,452	1,836,893	MSN: Masan Consumer lên kế hoạch sáp nhập vào Công ty TNHH Masan Consumer Holdings.
MSN	77,600	0.78%	-0.26%	1,163,862	1,428,176	
SAB	177,000	0.06%	-4.17%	113,657	156,234	
BVH	48,500	0.00%	0.10%	480,844	419,359	FPT: FPT dự tính sẽ đầu tư mỗi năm từ 35- 50 triệu USD cho các mục tiêu M&A và mở rộng vùng phủ; đồng thời có kế hoạch dành 2.300 tỷ đồng để đầu tư các trục cấp chính, cấp quang biển, nâng cấp chất lượng hạ tầng viễn thông nội địa và hệ thống trung tâm dữ liệu, trong đó trọng tâm đầu tư là cấp quang biển....
VJC	103,000	0.78%	-2.00%	252,978	329,051	
FPT	80,500	0.25%	1.77%	1,421,898	850,737	
MWG	39,000	-0.26%	1.17%	3,718,495	3,818,524	
GVR	15,900	1.92%	2.58%	6,055,904	4,196,601	
SSI	22,500	2.97%	4.65%	58,092,571	48,715,240	
HPG	21,200	-1.40%	1.92%	31,510,476	41,872,343	

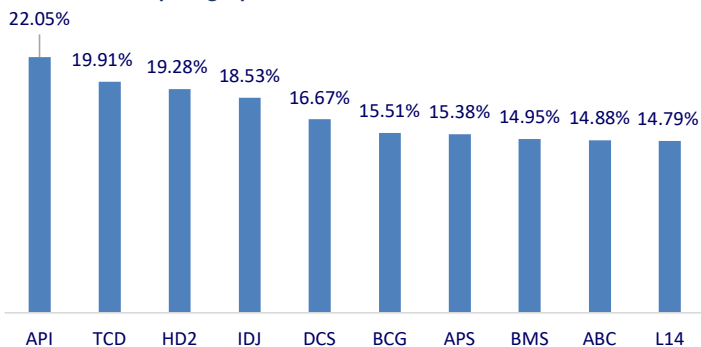
Top CP có tổng giá trị giao dịch cao nhất (tỷ đồng)



Dòng tiền NĐTNN 10 phiên gần nhất (tỷ đồng)



Top tăng 3 phiên có thanh khoản



Top giảm 3 phiên có thanh khoản

