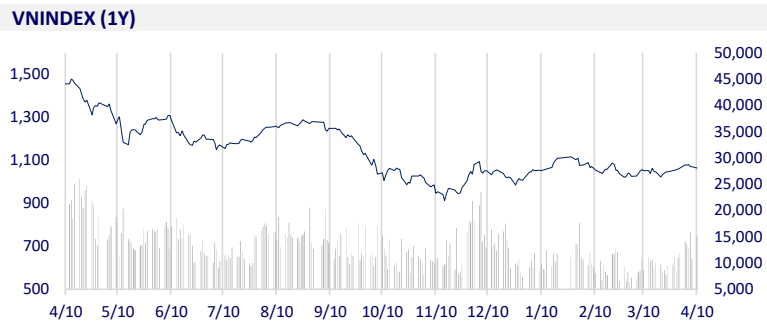
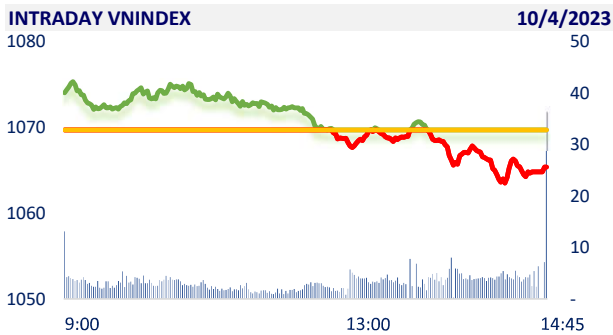
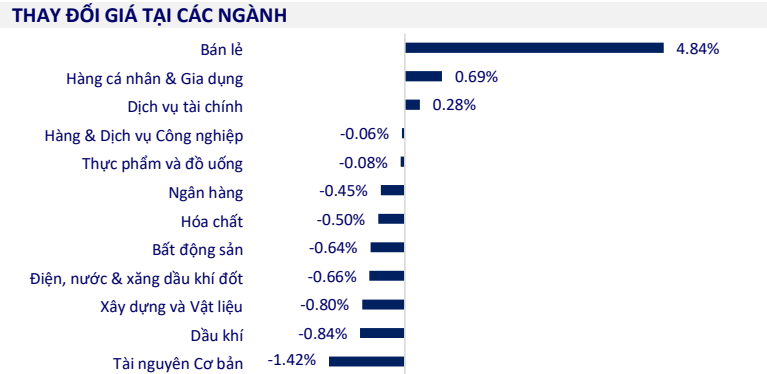


TTCK VIỆT NAM		1D	YTD
VN-INDEX	1,065.35	-0.41%	5.78%
VN30	1,077.41	-0.14%	7.18%
HNX	212.00	0.19%	3.26%
UPCOM	77.99	-0.22%	8.85%
GT mua ròng NĐTNN (tỷ)	-289.84		
Tổng GTGD (tỷ)	17,810.14	36.58%	106.71%

Đa số các nhóm ngành hôm nay đều chìm trong sắc đỏ, trong đó giảm mạnh nhất là nhóm tài nguyên cơ bản với HPG -2.4%, HSG -3.7% và đầu tư công KSB -5.4%, FCN -3.8%, HT1 -4.5%. Ở chiều ngược lại, cổ phiếu bán lẻ đồng loạt bất phá sau thông tin đề xuất giảm thuế GTGT thêm 2%. Theo đó DGW, PET đã tăng kịch trần từ sớm, MWG FRT cũng đồng loạt ghi nhận đóng cửa tăng mạnh khi kết phiên.



ETF & PHÁI SINH		1D	YTD
E1VFN30	18,380	0.00%	6.06%
FUEMAV30	12,710	-0.39%	6.63%
FUESSV30	13,180	-1.05%	5.61%
FUESSV50	15,650	3.57%	11.39%
FUESSVFL	16,230	1.44%	13.10%
FUEVFVND	22,850	1.06%	2.01%
FUEVN100	13,640	0.37%	5.33%
VN30F2309	1,065	-0.34%	
VN30F2306	1,069	-0.03%	
VN30F2305	1,070	-0.16%	
VN30F2304	1,073	-0.21%	



THỊ TRƯỜNG THẾ GIỚI		1D	YTD
Nikkei	27,633.66	0.42%	5.90%
Shanghai	3,315.36	-0.37%	7.32%
Kospi	2,512.08	0.87%	12.33%
Hang Seng	20,331.20	0.00%	2.78%
STI (Singapore)	3,294.43	-0.18%	1.33%
SET (Thái Lan)	1593.13	1.02%	-4.62%
Dầu Brent (\$/thùng)	85.15	0.08%	-0.88%
Vàng (\$/ounce)	2,017.00	0.13%	10.45%

Chứng khoán châu Á đồng loạt tăng điểm vào thứ Hai. Đi ngược lại xu hướng chỉ có thị trường Trung Quốc lao dốc trong bối cảnh căng thẳng địa chính trị khu vực eo biển Đài Loan gia tăng. Thứ Bảy ngày 08/04, Trung Quốc đã công bố tập trận 3 ngày quanh đảo Đài Loan và cho biết sẽ tăng cường khả năng sẵn sàng chiến đấu, ngay sau khi Tổng thống Đài Loan Tsai Ing-wen trở về Đài Bắc sau cuộc gặp ở Los Angeles với Chủ tịch Hạ viện Hoa Kỳ Kevin McCarthy. Thị trường chứng khoán Hồng Kông nghỉ lễ không giao dịch.

KINH TẾ VÍ MÔ		1D (bps)	YTD (bps)
Lãi suất liên NH	5.08%	2	11
Lãi suất tiết kiệm 12T	7.40%	0	0
TPCP - 5 năm	3.18%	1	-161
TPCP - 10 năm	3.31%	-3	-159
USD/VND	23,655	0.15%	-0.44%
EUR/VND	26,021	-1.07%	1.41%
CNY/VND	3,480	-0.09%	-0.14%

NHNN đã mua vào khoảng 4 tỷ USD từ đầu năm đến nay, tương đương với phục hồi lại khoảng 15-17% lượng ngoại tệ bị hụt trong giai đoạn tỷ giá biến động của năm 2022.

LỊCH SỰ KIỆN

Mã	Ngày GDKHQ	Ngày ĐKCC	Ngày thực hiện	Loại	Tỉ lệ	Giá trị
HTC	4/10/2023	4/11/2023	4/27/2023	Tiền mặt		600
BKH	4/11/2023	4/12/2023	5/11/2023	Tiền mặt		1,000
HCB	4/11/2023	4/12/2023	4/21/2023	Tiền mặt		2,000
IDC	4/11/2023	4/12/2023	4/27/2023	Tiền mặt		2,000
SBL	4/11/2023	4/12/2023	4/24/2023	Tiền mặt		500
DGC	4/13/2023	4/14/2023	4/27/2023	Tiền mặt		1,000
GDT	4/13/2023	4/14/2023	4/27/2023	Tiền mặt		1,000
DSN	4/18/2023	4/19/2023	5/19/2023	Tiền mặt		2,500

TIN TỨC CHỌN LỌC

Lý do chưa thể giảm giá dịch vụ cất, hạ cánh chuyến bay nội địa;

Trình quy hoạch sân bay thứ hai của Thủ đô Hà Nội giai đoạn 2026-2030;

Top địa phương thu ngân sách lớn nhất quý 1/2023;

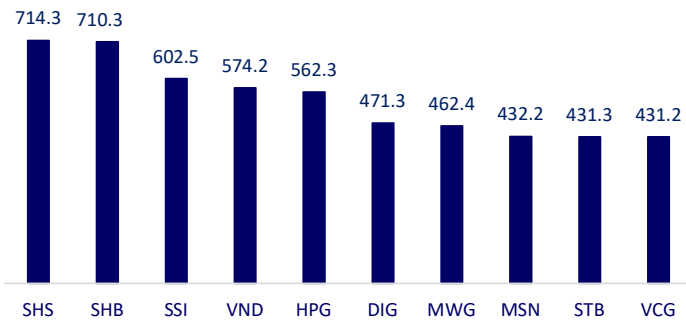
Trung Quốc: Hoạt động của các doanh nghiệp vừa và nhỏ cải thiện trong quý I/2023;

Nga thâm hụt ngân sách gần 29 tỷ USD trong quý I/2023;

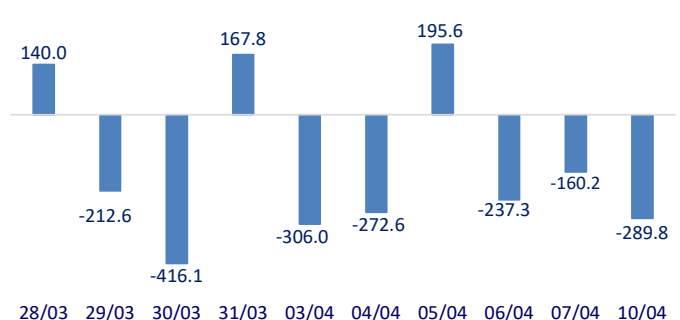
Nga giảm sản lượng dầu mỏ 700,000 thùng mỗi ngày trong tháng 3.

	Đóng cửa	1D	5D	KL mua	KL bán	Nội dung
VCB	89,000	-1.11%	-4.09%	1,364,576	973,971	ACB: Lợi nhuận trước thuế của ACB quý I được kỳ vọng sẽ đạt khoảng 4,800 - 5,000 tỷ đồng, tăng 16.7 - 21.6% so với cùng kỳ. Tăng trưởng tín dụng được dự báo có thể giảm khoảng 1% so với đầu năm do nhu cầu tín dụng thấp. Tổng huy động dự kiến tăng trưởng tốt hơn tín dụng, khoảng 2-3% so với đầu năm.
BID	44,700	-2.08%	-2.61%	3,384,366	3,042,344	
CTG	29,350	-0.51%	-2.00%	3,046,365	6,194,264	
TCB	30,200	2.20%	3.07%	10,183,281	11,081,936	
VPB	20,900	0.00%	-1.42%	23,817,002	29,583,891	
MBB	18,600	0.00%	-0.53%	21,790,366	26,384,551	
HDB	19,700	1.29%	1.81%	5,016,191	6,880,315	
TPB	23,100	0.00%	1.54%	13,607,092	11,653,763	
STB	25,950	-0.19%	-2.99%	28,880,207	36,282,106	
VIB	20,900	0.00%	-1.44%	8,897,678	7,958,259	
ACB	25,000	-0.20%	-0.99%	5,876,407	6,290,071	
NVL	13,300	-0.75%	3.50%	46,551,954	51,567,172	Trái phiếu doanh nghiệp phát hành của lĩnh vực bất động sản chiếm tới 98.2% trong tổng khối lượng TPDN phát hành trong quý I/2023.
BCM	80,000	-0.25%	-4.19%	176,844	210,809	
PDR	13,200	-2.22%	-0.38%	16,682,916	16,898,919	
GAS	99,500	-1.68%	-2.93%	678,204	981,649	Saigon Petro thông báo từ ngày 1/4 giá gas của hãng này giảm 62,000 đồng/bình 12kg. Giá gas bán lẻ đến tay người tiêu dùng 399,000 đồng/bình 12kg.
POW	13,350	2.30%	1.14%	33,725,641	23,078,452	
PLX	37,300	-1.06%	-0.53%	1,903,297	3,150,970	
VIC	53,800	-1.10%	-7.24%	3,728,286	3,187,712	VIC: VF e34 bán được 469 xe trong tháng 3/2023, cao gấp 3 lần so với tháng 1 và tháng 2 sau khi hãng taxi điện GSM được thành lập.
VHM	49,800	-1.78%	-5.32%	1,930,343	4,345,180	
VRE	29,100	-0.34%	-1.69%	2,408,246	2,854,418	
VNM	74,400	-0.40%	0.00%	1,652,128	1,817,618	SAB: Trong năm 2023, SAB đặt KHKD với doanh thu thuần 40,272 tỷ đồng, tăng 15.1% so với cùng kỳ.
MSN	77,200	-0.52%	0.52%	1,554,590	1,586,521	
SAB	176,600	-0.23%	-2.43%	242,501	342,774	
BVH	48,900	0.82%	-0.20%	514,300	498,736	MWG: Tính đến thời điểm hiện tại, quy mô mỗi cửa hàng của Era Blue hiện là 400m2, doanh thu trung bình mỗi tháng đạt 4.5-5 tỷ đồng/cửa hàng.
VJC	102,300	-0.68%	-0.29%	442,782	474,695	
FPT	80,300	-0.25%	-0.74%	1,578,442	1,402,975	
MWG	41,000	5.13%	5.13%	11,526,099	9,192,694	
GVR	15,900	0.00%	-0.31%	6,738,072	6,774,995	
SSI	22,400	-0.44%	1.82%	42,599,590	50,060,201	
HPG	20,700	-2.36%	-1.43%	45,677,682	51,302,935	

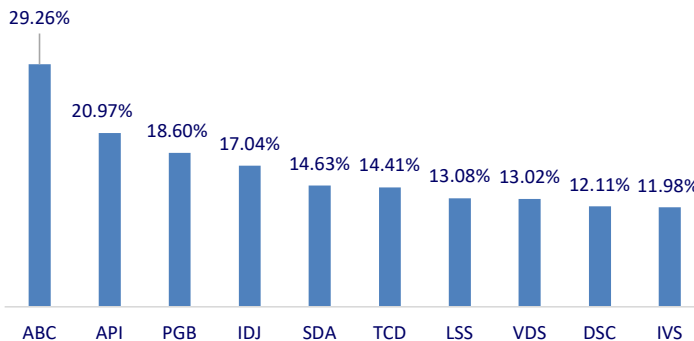
Top CP có tổng giá trị giao dịch cao nhất (tỷ đồng)



Dòng tiền NĐTNN 10 phiên gần nhất (tỷ đồng)



Top tăng 3 phiên có thanh khoản



Top giảm 3 phiên có thanh khoản

