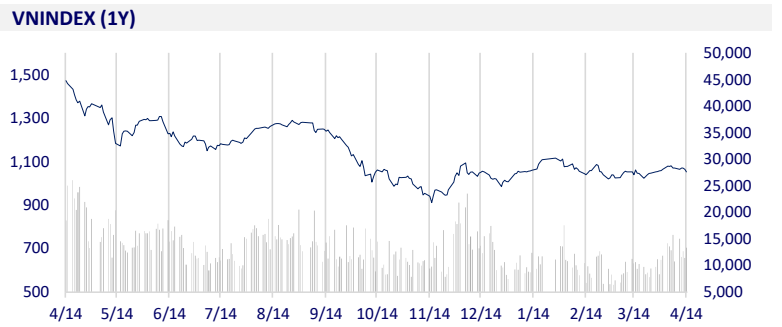
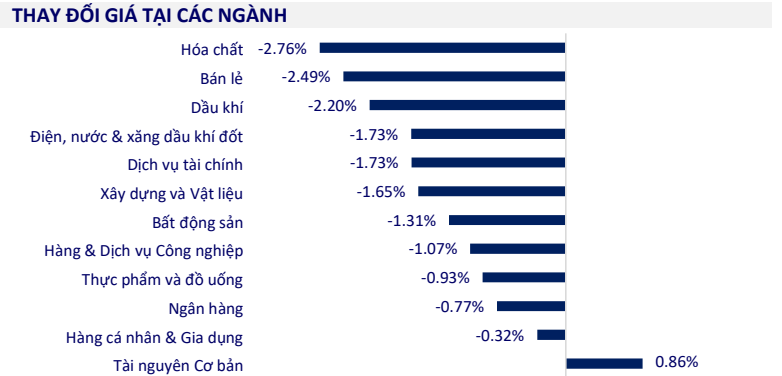


TTCK VIỆT NAM		1D	YTD
VN-INDEX	1,052.89	-1.07%	4.55%
VN30	1,063.43	-1.05%	5.79%
HNX	207.25	-1.23%	0.94%
UPCOM	78.69	-0.83%	9.83%
GT mua ròng NĐTNN (tỷ)	-204.40		
Tổng GTGD (tỷ)	15,384.74	14.38%	78.56%

Hóa chất là ngành giảm sâu nhất với tỷ lệ 2.76%. Sự suy giảm của ngành hóa chất chủ yếu đến từ nhóm bất động sản khu công nghiệp với đại diện như GVR – 4.1%, phr - 4.4%, DPR -1.7%. Phiên hôm nay còn ghi nhận sự tiêu cực đối với nhóm bất động sản, khi rất nhiều cổ phiếu giảm kịch sàn như NLG, TDC, DIG, DXG, HDC, KBC, UC,... MWG giảm 2.6% sau thông tin hạ giá bán các sản phẩm Apple để tăng cạnh tranh.



ETF & PHÁI SINH		1D	YTD
E1VFVN30	18,300	-0.22%	5.60%
FUEMAV30	12,560	-1.02%	5.37%
FUESSV30	12,830	0.16%	2.80%
FUESSV50	15,500	1.11%	10.32%
FUESSVFL	16,280	0.18%	13.45%
FUEFVN30	22,840	-0.26%	1.96%
FUEVN100	13,550	-0.44%	4.63%
VN30F2309	1,057	-0.57%	
VN30F2306	1,058	-0.65%	
VN30F2305	1,061	-0.67%	
VN30F2304	1,063	-0.64%	



THỊ TRƯỜNG THẾ GIỚI		1D	YTD
Nikkei	28,493.47	1.20%	9.19%
Shanghai	3,338.15	0.60%	8.06%
Kospi	2,571.49	0.38%	14.98%
Hang Seng	20,438.81	0.46%	3.32%
STI (Singapore)	3,302.66	0.25%	1.58%
SET (Thái Lan)	1592.67	0.00%	-4.65%
Dầu Brent (\$/thùng)	86.42	-0.03%	0.59%
Vàng (\$/ounce)	2,052.25	-0.23%	12.38%

Giá vàng neo ở gần mức cao nhất trong một năm vào thứ Sáu khi dữ liệu kinh tế gần đây của Hoa Kỳ củng cố hy vọng rằng Cục Dự trữ Liên bang sắp kết thúc chu kỳ tăng lãi suất.

KINH TẾ VĨ MÔ		1D (bps)	YTD (bps)
Lãi suất liên NH	5.45%	1	48
Lãi suất tiết kiệm 12T	7.40%	0	0
TPCP - 5 năm	3.10%	-3	-169
TPCP - 10 năm	3.32%	6	-158
USD/VND	23,658	0.19%	-0.43%
EUR/VND	26,385	-0.98%	2.83%
CNY/VND	3,493	0.29%	0.23%

Theo số liệu của Ngân hàng Nhà nước (NHNN), lãi suất bình quân liên ngân hàng tiếp tục tăng ở một số kỳ hạn dưới 1 tháng. Trên thị trường mở, NHNN đã cho hệ thống vay mới hơn 46,000 tỷ đồng qua kênh OMO với lãi suất 5% trong 6 phiên liên tiếp (6/4-13/4). Bên cạnh kỳ hạn 28 ngày, NHNN cũng sử dụng thêm kỳ hạn 7 ngày nhằm hỗ trợ thanh khoản.

LỊCH SỰ KIỆN

Mã	Ngày GDKHQ	Ngày ĐKCC	Ngày thực hiện	Loại	Tỉ lệ	Giá trị
RAL	4/17/2023	4/18/2023	4/26/2023	Tiền mặt		2,500
QNS	4/17/2023	4/18/2023	4/27/2023	Tiền mặt		1,500
DHD	4/17/2023	4/18/2023	4/26/2023	Tiền mặt		400
CMV	4/17/2023	4/18/2023	5/5/2023	Tiền mặt		500
DSN	4/18/2023	4/19/2023	5/19/2023	Tiền mặt		2,500
OPC	4/19/2023	4/20/2023	4/26/2023	Tiền mặt		1,000

TIN TỨC CHỌN LỌC

Dự báo GDP 2023 tăng 5.5 - 6%

Sản xuất điện lỗ lớn;

Năm 2023: TP Thủ Đức phải giải ngân đầu tư công đạt trên 95%;

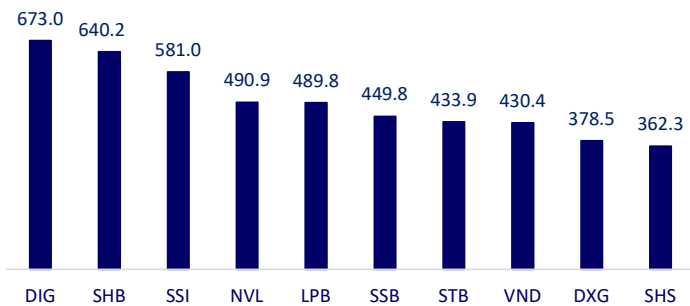
Trung Quốc ra đòn trả đũa trong cuộc chiến chip với Mỹ, lộ diện mục tiêu đầu tiên;

Giá khí đốt giảm xuống đáy gần 2 năm, kích thích nhu cầu của các nước châu Á;

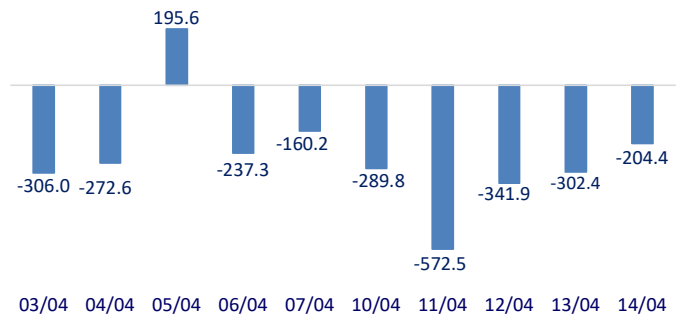
Nhà máy in tiền lớn nhất thế giới than lợi nhuận bèo bọt.

	Đóng cửa	1D	5D	KL mua	KL bán	Nội dung
VCB	88,400	0.23%	-1.78%	874,231	807,408	VPB: Năm 2023, VPB đặt mục tiêu tăng trưởng lợi nhuận trước thuế đạt 13% so với năm trước. Việc đạt thỏa thuận với SMBC về thương vụ phát hành riêng lẻ 15%, tương đương quy mô 35,900 tỷ đồng là một trong những động lực tăng trưởng của ngân hàng trong năm 2023. Theo dự kiến của VPBank, thương vụ dự kiến sẽ được thực hiện trong quý II hoặc quý III/2023.
BID	44,450	-1.11%	-2.63%	1,177,240	1,554,374	
CTG	29,100	-1.02%	-1.36%	2,423,143	3,502,950	
TCB	28,900	-4.30%	-2.20%	12,786,084	17,093,863	
VPB	20,500	-0.49%	-1.91%	15,311,050	18,963,009	
MBB	18,300	-1.35%	-1.61%	12,365,338	20,859,240	
HDB	19,500	-1.02%	0.26%	3,517,178	4,509,032	
TPB	23,200	0.00%	0.43%	10,655,035	13,772,547	
STB	25,700	-2.84%	-1.15%	23,965,134	40,239,546	
VIB	20,800	-1.65%	-0.48%	7,172,939	10,018,142	
ACB	24,950	0.00%	-0.40%	6,887,030	8,949,114	
NVL	14,200	-2.07%	5.97%	95,693,766	73,175,222	TGD Colliers Vietnam: "Thị trường bất động sản cần ít nhất đến quý III/2023 để thực sự thấy rõ các tín hiệu phục hồi".
BCM	79,300	-0.63%	-1.12%	71,468	133,853	
PDR	13,400	-4.29%	-0.74%	15,583,422	19,495,515	
GAS	98,100	-1.90%	-3.06%	444,940	991,750	Khí miền Nam (PGS - công ty liên kết của PV GAS) đặt kế hoạch lãi trước thuế năm 2023 đạt 102.35 tỷ đồng, giảm 17.5%.
POW	13,100	-2.60%	0.38%	14,582,778	16,847,842	
PLX	36,500	-1.88%	-3.18%	924,365	1,692,885	
VIC	52,900	-0.19%	-2.76%	3,221,861	3,144,465	VIC: Năm 2022, Vingroup đạt doanh thu thuần 101.8 nghìn tỷ đồng, chiếm 1.1% GDP Việt Nam.
VHM	50,000	-0.99%	-1.38%	2,117,642	3,178,157	
VRE	28,600	0.70%	-2.05%	3,667,680	4,596,154	
VNM	72,800	-0.95%	-2.54%	2,387,677	2,293,230	VNM: VNM đứng top 3 cổ phiếu bị khối ngoại bán ròng nhiều nhất phiên 14/4, với giá trị hơn 35 tỷ đồng.
MSN	78,100	-1.39%	0.64%	2,208,012	2,809,176	
SAB	167,000	-1.47%	-5.65%	451,307	494,364	
BVH	48,000	-0.83%	-1.03%	490,362	680,523	MWG: Chủ tịch HĐQT Thế giới di động đã công bố chiến lược kinh doanh mới đối với các dòng sản phẩm Apple. Theo đó, TGDĐ sẽ đặt mức giá bán sát hơn với đối thủ, "tuyên chiến" một cuộc đua về giá mới.
VJC	98,500	-0.81%	-4.37%	215,554	227,396	
FPT	79,600	0.00%	-1.12%	930,928	930,351	
MWG	40,000	-2.56%	2.56%	4,817,196	5,682,802	
GVR	15,300	-4.08%	-3.77%	7,409,657	7,983,898	
SSI	21,200	-2.53%	-5.78%	45,233,883	44,798,151	
HPG	20,650	0.98%	-2.59%	29,904,985	25,341,658	

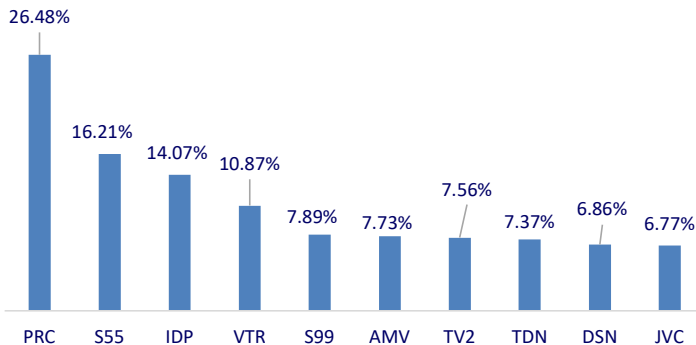
Top CP có tổng giá trị giao dịch cao nhất (tỷ đồng)



Dòng tiền NĐTNN 10 phiên gần nhất (tỷ đồng)



Top tăng 3 phiên có thanh khoản



Top giảm 3 phiên có thanh khoản

