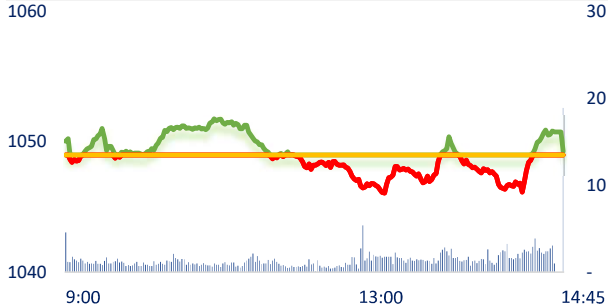
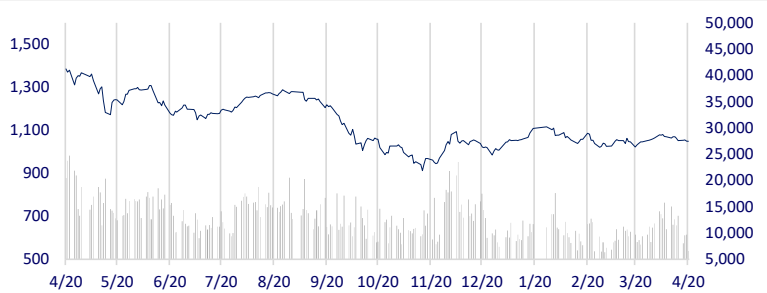
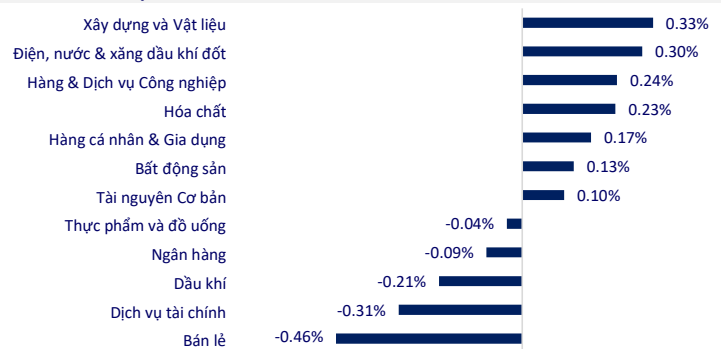


TTCK VIỆT NAM		1D	YTD
VN-INDEX	1,049.25	0.03%	4.19%
VN30	1,053.61	-0.24%	4.82%
HNX	206.61	0.37%	0.63%
UPCOM	77.85	-0.33%	8.65%
GT mua ròng NĐTNN (tỷ)	52.60		
Tổng GTGD (tỷ)	8,097.95	-26.49%	-6.01%

Thiếu dòng tiền lớn tham gia khiến cho các cổ phiếu cũng như các nhóm ngành bị phân hóa và thiếu đi ngành dẫn dắt, khối lượng giao dịch trở lại mức thấp nhất trong vòng 1 tháng trở lại đây. Xây dựng vật liệu là ngành có mức tăng mạnh nhất phiên hôm nay, chủ yếu được đóng góp bởi BMP (+4.4%) NTP (+5.2%), ngành bán lẻ dẫn đầu đà giảm do sự sụt giảm của DGW (-2.2%) PET (-2%) FRT (-1.3%).

**INTRADAY VNINDEX 20/4/2023**

**VNINDEX (1Y)**

**ETF & PHÁI SINH**

		1D	YTD
E1VFVN30	18,060	-0.06%	4.21%
FUEMAV30	12,460	-0.24%	4.53%
FUESSV30	13,060	0.46%	4.65%
FUESSV50	15,500	-0.70%	10.32%
FUESSVFL	15,830	-1.86%	10.31%
FUEFVN30	22,590	0.18%	0.85%
FUEVN100	13,450	0.30%	3.86%
VN30F2309	1,041	-0.53%	
VN30F2306	1,044	-0.54%	
VN30F2305	1,047	-0.52%	
VN30F2304	1,054	-0.10%	

**THAY ĐỔI GIÁ TẠI CÁC NGÀNH**

**THỊ TRƯỜNG THẾ GIỚI**

		1D	YTD
Nikkei	28,639.50	0.11%	9.75%
Shanghai	3,367.03	-0.09%	8.99%
Kospi	2,563.11	-0.46%	14.61%
Hang Seng	20,382.00	0.07%	3.04%
STI (Singapore)	3,313.41	-0.32%	1.91%
SET (Thái Lan)	1565.10	-0.99%	-6.30%
Dầu Brent (\$/thùng)	81.86	-1.67%	-4.71%
Vàng (\$/ounce)	2,014.90	1.39%	10.33%

Sau khi giảm 2% vào thứ Tư, giá dầu đã giảm xuống mức thấp nhất trong khoảng ba tuần vào thứ Năm, do đồng đô la mạnh hơn và kỳ vọng tiếp tục tăng lãi suất, bất chấp cả việc dự trữ dầu thô của Mỹ thấp hơn.

**KINH TẾ VĨ MÔ**

		1D (bps)	YTD (bps)
Lãi suất liên NH	3.77%	-66	-120
Lãi suất tiết kiệm 12T	7.40%	0	0
TPCP - 5 năm	3.15%	5	-164
TPCP - 10 năm	3.34%	6	-156
USD/VND	23,705	0.19%	-0.23%
EUR/VND	26,205	-0.77%	2.13%
CNY/VND	3,485	0.26%	0.00%

Đồng USD quốc tế đã lên giá trở lại nhờ lợi tức trái phiếu kho bạc tăng do thị trường nhạy cảm với kỳ vọng về chính sách tiền tệ của Fed. Trong nước, các ngân hàng và chợ đen cùng giảm giá mua bán USD trong bối cảnh tỷ giá trung tâm và tỷ giá tham khảo tại NHNN tăng lên.

**LỊCH SỰ KIỆN**

Mã	Ngày GDKHQ	Ngày ĐKCC	Ngày thực hiện	Loại	Tỉ lệ	Giá trị
PMT	4/20/2023	4/21/2023	5/11/2023	Tiền mặt		213
CDP	4/20/2023	4/21/2023	5/8/2023	Tiền mặt		300
TNH	4/20/2023	4/21/2023		Cổ phiếu	100:30	
SVC	4/21/2023	4/24/2023	4/28/2023	Tiền mặt		500
APL	4/24/2023	4/25/2023	5/12/2023	Tiền mặt		1,200
SFI	4/25/2023	4/26/2023	5/25/2023	Tiền mặt		4,000
FHS	4/26/2023	4/27/2023	5/10/2023	Tiền mặt		900
HGM	5/4/2023	5/5/2023	6/30/2023	Tiền mặt		1,500

## TIN TỨC CHỌN LỌC

Sân bay Long Thành, cao tốc Bắc - Nam vào dự kiến giám sát của Quốc hội;

Hải Phòng xúc tiến đầu tư với các doanh nghiệp điện cơ, điện tử Đài Loan (Trung Quốc);

Sắp khai trương đường bay Hà Nội – Cà Mau;

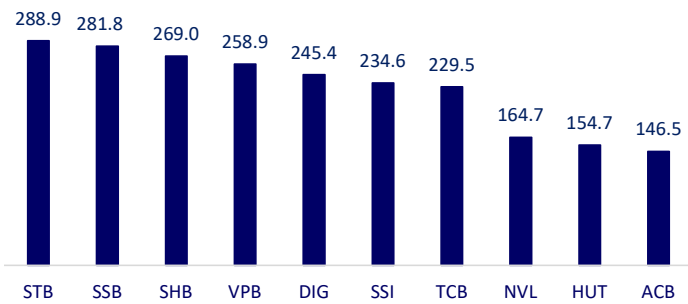
Thị trường trái phiếu giống hồi chuông cảnh báo rủi ro nước Mỹ vỡ nợ;

Foxconn đã cắt giảm lương xuống dưới USD3/hour cho công nhân tại Thâm Quyển khi Apple chuyển chuỗi cung ứng ra khỏi TQ;

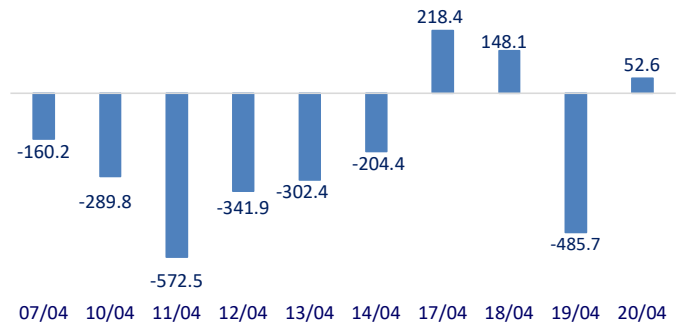
Nguy cơ các nước thu nhập thấp vỡ nợ.

	Đóng cửa	1D	5D	KL mua	KL bán	Nội dung
VCB	88,300	-0.23%	0.11%	553,455	649,847	MBB: Bảo hiểm Quân đội (MIG - công ty con của MBB) ghi nhận doanh thu bảo hiểm gốc đạt 1,217 tỷ đồng trong quý 1, trong đó doanh thu thuần hoạt động kinh doanh bảo hiểm đạt 937 tỷ đồng, tăng trưởng 14% so với cùng kỳ, lợi nhuận trước thuế đạt 86 tỷ.
BID	44,600	0.45%	-0.78%	701,299	722,424	
CTG	28,750	0.17%	-2.21%	2,799,101	2,669,467	
TCB	28,850	-0.52%	-4.47%	4,237,588	6,253,129	
VPB	19,350	-1.78%	-6.07%	23,869,706	20,122,175	
MBB	18,150	0.28%	-2.16%	8,070,446	9,093,337	
HDB	19,200	0.79%	-2.54%	1,762,314	2,141,930	
TPB	22,400	0.22%	-3.45%	2,535,072	2,104,488	
STB	25,700	0.78%	-2.84%	18,686,285	22,281,168	
VIB	20,400	-0.24%	-3.55%	5,067,577	4,258,242	
ACB	24,250	-0.61%	-2.81%	5,941,865	4,738,747	
NVL	14,400	-1.03%	-0.69%	27,758,704	31,992,098	PDR: Phát Đạt lãi ròng 24 tỷ trong ba tháng đầu năm, đã trả hơn 1,000 tỷ đồng nợ gốc.
BCM	79,400	0.25%	-0.50%	67,386	80,410	
PDR	13,400	-2.19%	-4.29%	17,260,618	16,720,405	
GAS	96,000	0.42%	-4.00%	520,043	698,322	POW: Cập nhật Dự án Nhiệt điện NT3 và NT4, POW cho biết đã ký kết 17/18 gói thầu, cụ thể có 9 gói thầu đã hoàn thành, 8 gói đang thực hiện.
POW	13,150	-0.38%	-2.23%	22,622,571	10,500,030	
PLX	36,450	0.14%	-2.02%	1,190,094	1,014,808	
VIC	52,600	0.00%	-0.75%	2,633,026	2,437,005	VHM: Trong lĩnh vực bất động sản công nghiệp, Vinhomes đang tích cực đẩy mạnh các hoạt động xúc tiến đầu tư để tăng tỷ lệ lấp đầy ở dự án Cát Hải, Hải Phòng.
VHM	50,700	0.60%	0.40%	1,023,817	1,047,187	
VRE	28,300	0.00%	-0.35%	2,721,112	2,934,451	
VNM	71,900	-0.14%	-2.18%	1,618,297	1,689,335	SAB: Trong năm 2023, Sabeco đặt KHKD với doanh thu thuần 40,272 tỷ đồng, tăng 15.1% so với cùng kỳ, và nhận định xu hướng tiêu thụ các dòng bia cận cao cấp sẽ tiếp tục đà tăng trưởng.
MSN	78,000	-0.89%	-1.52%	1,531,379	1,728,970	
SAB	170,500	0.06%	0.59%	435,178	485,492	
BVH	47,000	1.84%	-2.89%	703,327	446,244	FPT: Quý 1 năm 2023, FPT ghi nhận doanh thu 11,681 tỷ đồng, lợi nhuận trước thuế 2,121 tỷ đồng, lần lượt tăng 20.1% và 19.2% so với cùng kỳ năm ngoái. Khối Công nghệ tiếp tục giữ vai trò chủ chốt, là động lực tăng trưởng và đóng góp 59% doanh thu và 43% lợi nhuận trước thuế của toàn Tập đoàn FPT trong quý I.
VJC	99,500	-0.60%	0.20%	221,287	194,128	
FPT	79,400	0.13%	-0.25%	1,064,854	958,578	
MWG	40,400	-0.25%	-1.58%	2,403,709	4,392,042	
GVR	15,150	0.66%	-5.02%	3,289,200	2,701,461	
SSI	21,100	-0.94%	-2.99%	21,971,878	22,136,733	
HPG	20,800	0.00%	1.71%	14,505,225	14,527,239	

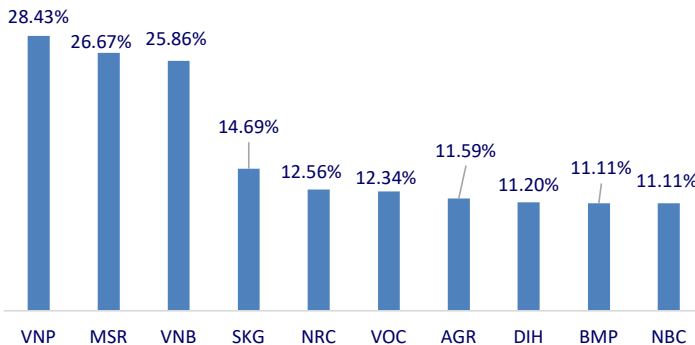
Top CP có tổng giá trị giao dịch cao nhất (tỷ đồng)



Dòng tiền NĐTNN 10 phiên gần nhất (tỷ đồng)



Top tăng 3 phiên có thanh khoản



Top giảm 3 phiên có thanh khoản

