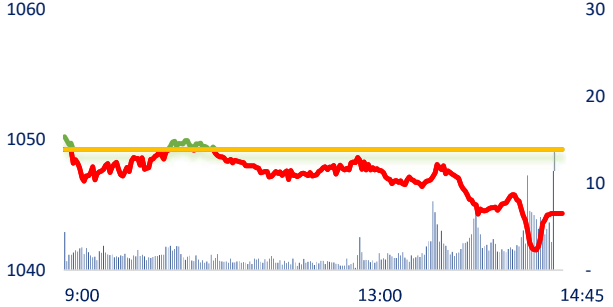
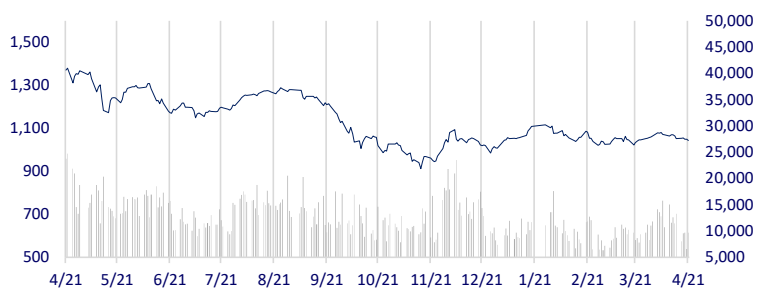


TTCK VIỆT NAM		1D	YTD
VN-INDEX	1,042.91	-0.60%	3.56%
VN30	1,046.18	-0.71%	4.08%
HNX	206.92	0.15%	0.78%
UPCOM	77.99	0.18%	8.85%
GT mua ròng NĐTNN (tỷ)	-242.56		
Tổng GTGD (tỷ)	12,109.80	49.54%	40.55%

Thị trường có sự giằng co mạnh mẽ quanh mức tham chiếu trong phiên sáng trước khi sụt giảm mạnh trong phiên chiều. Hầu như các nhóm ngành đều chìm trong sắc đỏ trong phiên ngày hôm nay điển hình là nhóm ngành BĐS và bán lẻ với các cổ phiếu giảm điểm như NVL, PDR, MWG, MSN... Trái lại, nhóm Dịch vụ tài chính khá bùng nổ trong phiên ngày hôm nay.

INTRADAY VNINDEX 21/4/2023

VNINDEX (1Y)

ETF & PHÁI SINH 1D YTD

E1VFVN30	17,890	-0.94%	3.23%
FUEMAV30	12,420	-0.32%	4.19%
FUESSV30	13,790	5.59%	10.50%
FUESSV50	15,720	1.42%	11.89%
FUESSVFL	15,740	-0.57%	9.69%
FUEFVN30	22,330	-1.15%	-0.31%
FUEVN100	13,470	0.15%	4.02%
VN30F2312	1,034	-2.93%	
VN30F2309	1,037	-0.37%	
VN30F2306	1,038	-0.55%	
VN30F2305	1,040	-0.67%	

THAY ĐỔI GIÁ TẠI CÁC NGÀNH

THỊ TRƯỜNG THẾ GIỚI 1D YTD

Nikkei	28,564.37	-0.26%	9.47%
Shanghai	3,301.26	-1.95%	6.86%
Kospi	2,544.40	-0.73%	13.77%
Hang Seng	20,075.73	-1.50%	1.49%
STI (Singapore)	3,321.82	0.25%	2.17%
SET (Thái Lan)	1558.36	-0.43%	-6.71%
Dầu Brent (\$/thùng)	81.06	0.11%	-5.65%
Vàng (\$/ounce)	1,998.00	-0.78%	9.41%

Kết thúc phiên giao dịch, thị trường Châu Á đều đồng loạt giảm điểm trước những kết quả kinh doanh tiêu cực của các doanh nghiệp trong quý 1.

KINH TẾ VĨ MÔ 1D (bps) YTD (bps)

Lãi suất liên NH	3.23%	-54	-174
Lãi suất tiết kiệm 12T	7.40%	0	0
TPCP - 5 năm	3.09%	-6	-170
TPCP - 10 năm	3.18%	-16	-172
USD/VND	23,666	-0.16%	-0.40%
EUR/VND	26,470	-0.15%	3.16%
CNY/VND	3,481	-0.20%	-0.11%

Theo yêu cầu của Bộ Tài chính, doanh nghiệp bảo hiểm phi nhân thọ phải quản trị rủi ro với 3 tuyến bảo vệ độc lập tại: Các bộ phận nghiệp vụ; bộ phận quản trị rủi ro, kiểm toán tuân thủ và các bộ phận kiểm soát khác; bộ phận kiểm toán nội bộ.

LỊCH SỰ KIỆN

Mã	Ngày GDKHQ	Ngày ĐKCC	Ngày thực hiện	Loại	Tỉ lệ	Giá trị
SAF	4/21/2023	4/24/2023	5/18/2023	Tiền mặt		3,400
SVC	4/21/2023	4/24/2023	4/28/2023	Tiền mặt		500
APL	4/24/2023	4/25/2023	5/12/2023	Tiền mặt		1,200
SFI	4/25/2023	4/26/2023	5/25/2023	Tiền mặt		4,000
FHS	4/26/2023	4/27/2023	5/10/2023	Tiền mặt		900
UEM	5/4/2023	5/5/2023	5/24/2023	Tiền mặt		1,100
HGM	5/4/2023	5/5/2023	6/30/2023	Tiền mặt		1,500
TB8	5/5/2023	5/8/2023	5/22/2023	Tiền mặt		1,200

TIN TỨC CHỌN LỌC

Vận tải biển sụt giảm mạnh, năm 2023 dự báo nhiều khó khăn;

Kinh tế Việt Nam sẽ tăng trưởng từ 6,3-6,5% trong năm 2023;

Chủ tịch TP HCM chỉ đạo khẩn về công tác giải ngân vốn đầu tư công;

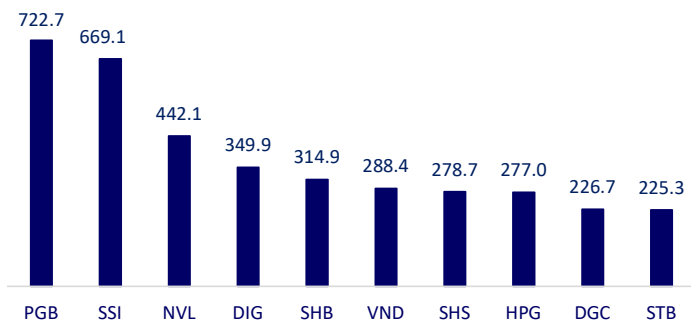
Tài sản Elon Musk “bốc hơi” 13 tỷ đô trong 24 giờ;

NHTW Trung Quốc phát tín hiệu giảm quy mô kích thích kinh tế;

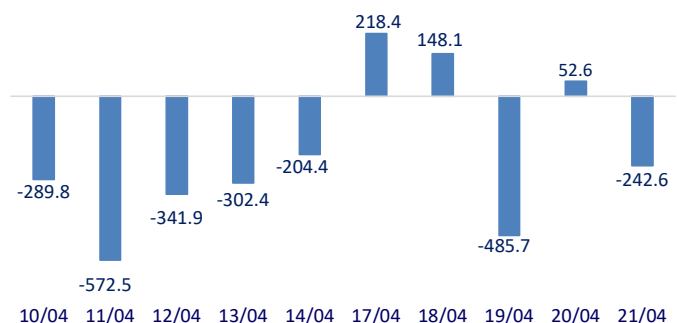
“Hiệu ứng Buffett” tạo sóng cho cổ phiếu Nhật Bản.

	Đóng cửa	1D	5D	KL mua	KL bán	Nội dung
VCB	87,500	-0.91%	-1.02%	680,472	793,053	VCB: Tại Đại hội cổ đông, ban lãnh đạo ngân hàng trình cổ đông thông qua kế hoạch kinh doanh cho năm 2023 với mục tiêu lợi nhuận lợi nhuận trước thuế tăng tối thiểu 15% so với năm 2022. Trước đó, ngân hàng này ghi nhận mức lãi hợp nhất trước thuế 37.368 tỷ đồng trong năm 2022. Như vậy, năm 2023, Vietcombank dự kiến lãi tối thiểu khoảng 43.000 tỷ đồng.
BID	44,200	-0.90%	-0.56%	774,946	756,576	
CTG	28,600	-0.52%	-1.72%	2,395,465	2,002,744	
TCB	28,700	-0.52%	-0.69%	3,800,066	4,187,665	
VPB	19,450	0.52%	-5.12%	16,651,239	13,567,593	
MBB	18,050	-0.55%	-1.37%	8,335,151	8,925,029	
HDB	18,800	-2.08%	-3.59%	2,825,875	2,696,310	
TPB	22,550	0.67%	-2.80%	4,587,686	4,775,250	
STB	25,600	-0.39%	-0.39%	16,909,267	25,031,154	
VIB	20,150	-1.23%	-3.13%	5,620,452	6,232,469	
ACB	24,250	0.00%	-2.81%	5,134,011	3,823,021	
NVL	13,600	-5.56%	-4.23%	55,346,644	62,120,254	NVL: cổ phiếu NVL sẽ được đưa vào diện cảnh báo kể từ ngày 25/4/2023 với lý do chậm nộp báo cáo tài chính kiểm toán năm 2022 quá 15 ngày so với thời hạn.
BCM	79,100	-0.38%	-0.25%	69,176	89,786	
PDR	13,000	-2.99%	-2.99%	24,923,110	22,022,929	
GAS	95,400	-0.63%	-2.75%	644,744	790,654	Giá đầu giảm xuống mức thấp nhất kể từ cuối tháng 3/2023 vào ngày thứ Năm (20/4), do lo ngại khả năng suy thoái kinh tế có thể làm giảm nhu cầu nhiên liệu.
POW	12,800	-2.66%	-2.29%	23,148,459	20,208,831	
PLX	36,750	0.82%	0.68%	1,064,374	1,352,562	
VIC	52,700	0.19%	-0.38%	2,936,509	2,958,411	VIC: VinES và StoreDot sẽ cùng nghiên cứu phát triển pin sạc siêu nhanh (XFC) cho xe điện VinFast.
VHM	50,300	-0.79%	0.60%	1,728,810	1,277,344	
VRE	27,900	-1.41%	-2.45%	4,183,100	4,231,732	
VNM	70,900	-1.39%	-2.61%	2,107,611	2,060,866	VNM: Vinamilk ký kết đối tác chiến lược với 6 tập đoàn dinh dưỡng hàng đầu thế giới.
MSN	76,400	-2.05%	-2.18%	1,937,936	1,941,216	
SAB	170,500	0.00%	2.10%	315,585	425,004	
BVH	46,850	-0.32%	-2.40%	540,274	464,907	SSI: Trong quý đầu năm, tổng doanh thu hoạt động của Chứng khoán SSI đạt 1.439 tỷ đồng, thấp hơn 26,5% so với cùng kỳ và cao hơn 11,9% so với quý cuối năm ngoái. Tuy nhiên doanh nghiệp báo lãi trước thuế hơn 590 tỷ đồng. Đây là mức lợi nhuận cao nhất trong 4 quý, gấp hơn 2 lần quý cuối năm 2022 và cũng là mức cao nhất toàn ngành chứng khoán trong quý I.
VJC	97,500	-2.01%	-1.02%	232,029	259,667	
FPT	79,300	-0.13%	-0.38%	1,152,427	862,303	
MWG	39,300	-2.72%	-1.75%	4,464,521	7,484,142	
GVR	15,100	-0.33%	-1.31%	3,697,825	3,139,444	
SSI	21,650	2.61%	2.12%	58,177,577	59,884,593	
HPG	20,700	-0.48%	0.24%	17,454,448	22,146,663	

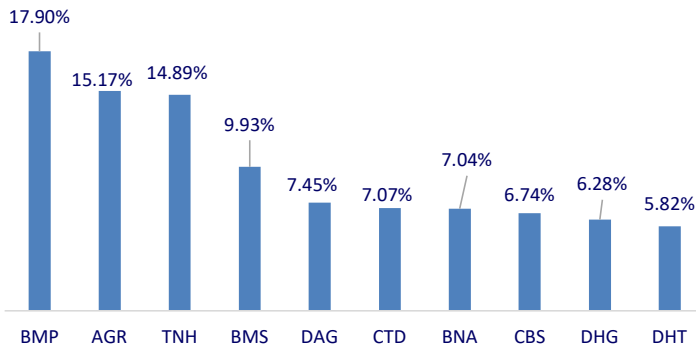
Top CP có tổng giá trị giao dịch cao nhất (tỷ đồng)



Dòng tiền NĐTNN 10 phiên gần nhất (tỷ đồng)



Top tăng 3 phiên có thanh khoản



Top giảm 3 phiên có thanh khoản

