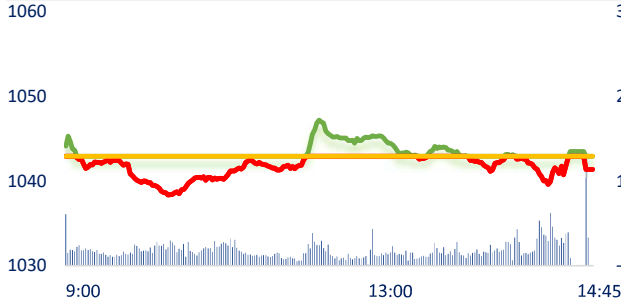
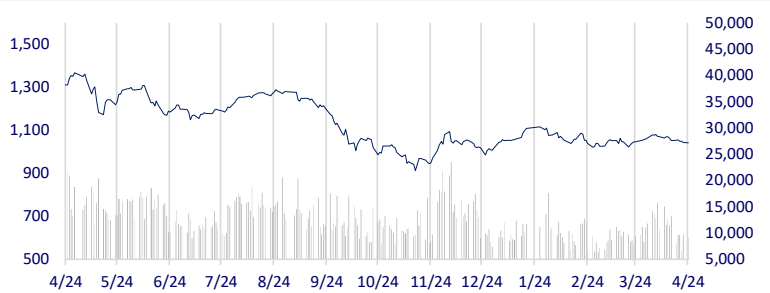
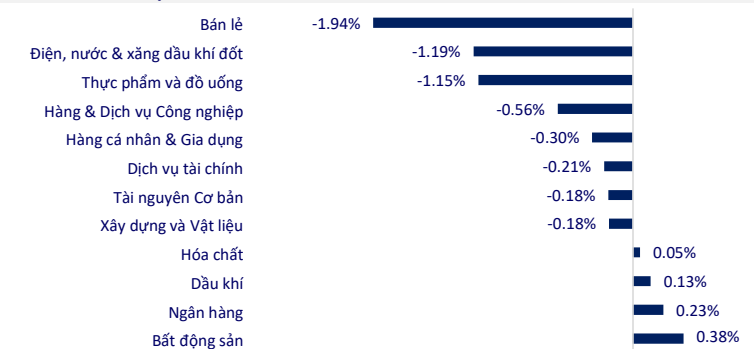


TTCK VIỆT NAM		1D	YTD
VN-INDEX	1,041.36	-0.15%	3.40%
VN30	1,046.17	0.00%	4.08%
HNX	206.76	-0.08%	0.71%
UPCOM	77.90	-0.12%	8.72%
GT mua ròng NĐTNN (tỷ)	273.25		
Tổng GTGD (tỷ)	10,673.01	-11.86%	23.88%

Thị trường VN có 1 phiên giao dịch đầy biến động khi một loạt báo cáo tài chính quý 1 của các doanh nghiệp được công bố. BĐS và ngân hàng là 2 nhóm ngành tích cực nhất thị trường hôm nay khi NHNN chính thức cho phép ngân hàng cơ cấu lại thời hạn trả nợ và giữ nguyên nhóm nợ cho khách hàng gặp khó khăn. Một số cổ phiếu tăng điểm đáng chú ý trong ngày hôm nay có thể kể đến như BCG, HQC, SCR, NVL, TRR

**INTRADAY VNINDEX 24/4/2023**

**VNINDEX (1Y)**

**ETF & PHÁI SINH**

		1D	YTD
E1FVN30	17,900	0.06%	3.29%
FUEMAV30	12,420	0.00%	4.19%
FUESSV30	12,860	-6.74%	3.04%
FUESSV50	15,720	0.00%	11.89%
FUESSVFL	15,620	-0.76%	8.85%
FUEFVN30	22,200	-0.58%	-0.89%
FUEVN100	13,320	-1.11%	2.86%
VN30F2312	1,034	0.04%	
VN30F2309	1,037	0.03%	
VN30F2306	1,039	0.06%	
VN30F2305	1,041	0.09%	

**THAY ĐỔI GIÁ TẠI CÁC NGÀNH**

**THỊ TRƯỜNG THẾ GIỚI**

		1D	YTD
Nikkei	28,593.52	0.10%	9.58%
Shanghai	3,275.41	-0.78%	6.03%
Kospi	2,523.50	-0.82%	12.84%
Hang Seng	19,959.94	-0.58%	0.90%
STI (Singapore)	3,324.55	0.08%	2.25%
SET (Thái Lan)	1557.87	-0.03%	-6.73%
Dầu Brent (\$/thùng)	81.09	-0.14%	-5.61%
Vàng (\$/ounce)	1,994.85	0.06%	9.24%

Kết thúc phiên giao dịch, thị trường Châu Á tiếp tục âm ảm trước những kết quả kinh doanh tiêu cực của doanh nghiệp trong quý 1 2023. Nikkei 225 tăng điểm nhẹ khi nhà đầu tư theo dõi động thái của BOJ về chống lạm phát trong cuộc họp vào thứ sáu.

**KINH TẾ VĨ MÔ**

		1D (bps)	YTD (bps)
Lãi suất liên NH	3.81%	58	-116
Lãi suất tiết kiệm 12T	7.40%	0	0
TPCP - 5 năm	3.07%	-2	-172
TPCP - 10 năm	3.24%	6	-167
USD/VND	23,643	-0.09%	-0.49%
EUR/VND	26,570	0.08%	3.55%
CNY/VND	3,474	-0.12%	-0.32%

NHNN cho phép tổ chức tín dụng, chi nhánh ngân hàng nước ngoài cơ cấu lại thời hạn trả nợ và giữ nguyên nhóm nợ nhằm hỗ trợ khách hàng gặp khó khăn trong hoạt động sản xuất kinh doanh và khách hàng gặp khó khăn trả nợ khoản vay phục vụ đời sống, tiêu dùng. Thời gian triển khai kể từ ngày 24/4 đến hết ngày 30/6/2024.

**LỊCH SỰ KIỆN**

Mã	Ngày GDKHQ	Ngày ĐKCC	Ngày thực hiện	Loại	Tỉ lệ	Giá trị
APL	4/24/2023	4/25/2023	5/12/2023	Tiền mặt		1,200
SFI	4/25/2023	4/26/2023	5/25/2023	Tiền mặt		4,000
FHS	4/26/2023	4/27/2023	5/10/2023	Tiền mặt		900
UEM	5/4/2023	5/5/2023	5/24/2023	Tiền mặt		1,100
HGM	5/4/2023	5/5/2023	6/30/2023	Tiền mặt		1,500
TB8	5/5/2023	5/8/2023	5/22/2023	Tiền mặt		1,200
DM7	5/5/2023	5/8/2023	5/15/2023	Tiền mặt		700
FMC	5/8/2023	5/9/2023	5/26/2023	Tiền mặt		2,000

## TIN TỨC CHỌN LỌC

NHNN cho phép ngân hàng được mua lại trái phiếu doanh nghiệp từ ngày 24/4;

Hà Nội thu hút vốn FDI tăng đột phá đạt 1,71 tỷ USD, đứng đầu cả nước 4 tháng đầu năm 2023;

Lùi ngày khởi công dự án cao tốc Biên Hòa - Vũng Tàu;

Các quan chức Fed ủng hộ tăng lãi suất trong bối cảnh lạm phát vẫn cao;

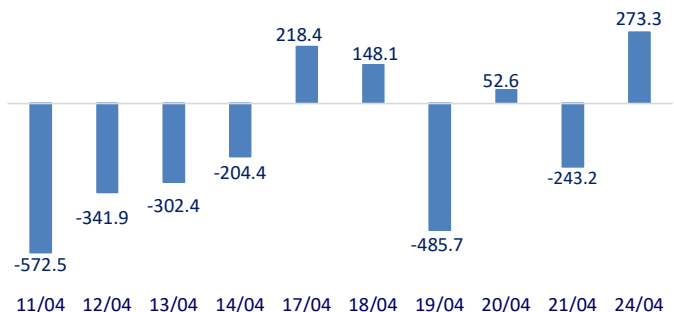
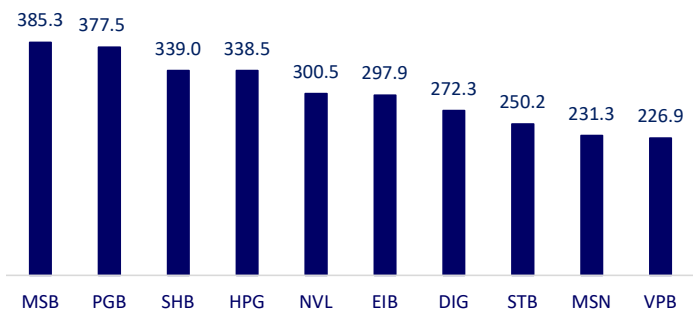
Thị trường bất động sản Trung Quốc dần hồi phục, nhưng giai đoạn tăng trưởng chóng mặt đã kết thúc;

Trung Quốc dự định đầu tư hơn 7 tỷ USD để nâng cấp chuỗi cung ứng chip.

	Đóng cửa	1D	5D	KL mua	KL bán	Nội dung
VCB	87,900	0.46%	-0.57%	724,951	866,717	VIB: Kết thúc quý I, VIB ghi nhận lợi nhuận trước thuế đạt xấp xỉ 2.700 tỷ đồng, tăng 18% so với cùng kỳ. Trong đó, tổng thu nhập hoạt động đạt hơn 4.900 tỷ đồng, tăng trưởng hơn 19%. Ngân hàng duy trì biên lãi ròng (NIM) hiệu quả cao ở mức 4,6% trong bối cảnh cả lãi suất huy động và lãi suất cho vay có nhiều biến động.
BID	43,700	-1.13%	-2.89%	674,897	996,678	
CTG	28,900	1.05%	-1.03%	4,744,782	4,331,514	
TCB	29,500	2.79%	0.17%	6,577,156	6,205,549	
VPB	19,500	0.26%	-4.65%	15,013,524	13,754,523	
MBB	18,250	1.11%	0.00%	11,127,071	10,116,625	
HDB	18,750	-0.27%	-2.85%	2,830,156	2,509,376	
TPB	22,850	1.33%	-0.65%	10,310,292	7,510,489	
STB	25,550	-0.20%	-1.35%	14,858,952	18,169,648	
VIB	20,300	0.74%	-1.69%	7,866,998	5,682,988	
ACB	24,200	-0.21%	-3.20%	4,080,323	4,171,116	
NVL	14,050	3.31%	-5.07%	52,436,308	47,961,481	NVL: Novaland bổ sung thêm căn hộ, sàn thương mại, shophouse đảm bảo cho trái phiếu tại MBS với tổng giá trị lên tới 400 tỷ đồng.
BCM	79,100	0.00%	-0.38%	75,316	109,455	
PDR	13,200	1.54%	-5.04%	13,134,532	9,119,641	
GAS	93,100	-2.41%	-4.22%	838,554	1,038,750	POW: PV Power hợp tác với Armax (Cộng hòa Séc) tìm nguồn than, khí cho nhà máy điện.
POW	13,000	1.56%	-2.62%	23,702,465	6,917,200	
PLX	36,750	0.00%	1.80%	692,069	836,833	
VIC	52,600	-0.19%	-0.57%	2,601,462	2,576,292	VHM: Doanh thu thuần đạt 29.299 tỷ đồng, gấp 3,3 lần so với cùng kỳ năm ngoái. Lợi nhuận gộp đạt 6.643 tỷ đồng, gấp 1,7 lần. Biên lợi nhuận gộp đạt 22,7%.
VHM	50,500	0.40%	0.40%	2,096,350	2,509,169	
VRE	28,150	0.90%	-0.53%	6,195,764	6,187,487	
VNM	70,500	-0.56%	-1.67%	1,995,060	1,875,714	MSN: Masan lần thứ ba đặt mục tiêu doanh thu 100.000 tỷ đồng với kỳ vọng chính vào WinCommerce trong 2023.
MSN	73,300	-4.06%	-6.15%	2,354,781	2,783,185	
SAB	171,100	0.35%	4.33%	246,583	258,564	
BVH	46,400	-0.96%	-1.69%	451,758	362,436	BVH: Bảo Việt mục tiêu tổng doanh thu 2023 đạt 768,5 tỷ đồng, tương đương 83% mức thực hiện năm 2022. Lợi nhuận sau thuế đạt 155,7 tỷ đồng, tương đương 106% mức thực hiện năm 2022.
VJC	97,400	-0.10%	-2.21%	327,199	351,463	
FPT	79,100	-0.25%	-0.63%	1,878,472	1,783,964	
MWG	38,400	-2.29%	-3.64%	5,973,066	4,869,191	
GVR	15,300	1.32%	-0.65%	2,194,644	2,334,025	
SSI	21,500	-0.69%	0.70%	19,675,429	24,775,902	
HPG	20,650	-0.24%	-0.96%	19,289,725	22,874,421	

Top CP có tổng giá trị giao dịch cao nhất (tỷ đồng)

Dòng tiền NĐTNN 10 phiên gần nhất (tỷ đồng)



Top tăng 3 phiên có thanh khoản

Top giảm 3 phiên có thanh khoản

