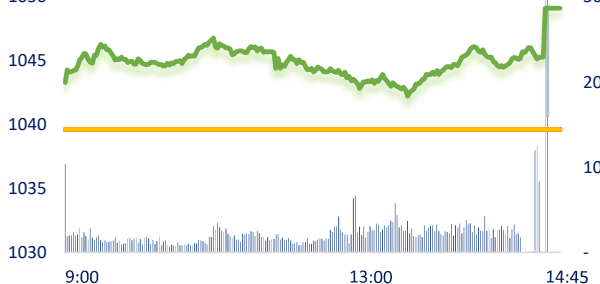


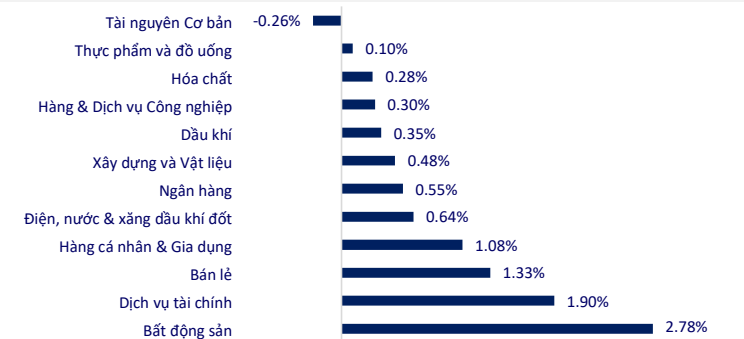
TTCK VIỆT NAM		1D	YTD
VN-INDEX	1,049.12	0.91%	4.17%
VN30	1,051.43	0.95%	4.60%
HNX	207.48	0.79%	1.06%
UPCOM	77.77	0.45%	8.54%
GT mua ròng NĐTNN (tỷ)	189.11		
Tổng GTGD (tỷ)	11,812.15	13.87%	37.10%

Phiên giao dịch cuối cùng trước kỳ nghỉ lễ, VNIndex bật tăng vào cuối phiên khi các quỹ ETF liên quan bộ chỉ số đầu tư của HOSE hoàn thành cơ cấu danh mục. Ngành BĐS và Dịch vụ tài chính là 2 ngành dẫn dắt thị trường trong phiên giao dịch hôm nay khi lần lượt tăng tới 2.78% và 1.9%. Ngành BĐS đã tăng từ đầu phiên sáng, với các đại diện DIG đóng cửa tại mức giá trần, DXG (+2.27%), NVL +1.42%, PDR (+2.91%).

INTRADAY VNINDEX 28/4/2023

VNINDEX (1Y)

ETF & PHÁI SINH

		1D	YTD
E1VFN30	18,200	2.36%	5.02%
FUEMAV30	12,430	1.06%	4.28%
FUESSV30	13,350	4.62%	6.97%
FUESSV50	16,500	6.38%	17.44%
FUESSVFL	15,970	1.08%	11.29%
FUEVFN30	22,700	2.16%	1.34%
FUEVN100	13,350	1.14%	3.09%
VN30F2312	1,032	0.13%	
VN30F2309	1,039	0.96%	
VN30F2306	1,032	0.01%	
VN30F2305	1,043	0.72%	

THAY ĐỔI GIÁ TẠI CÁC NGÀNH

THỊ TRƯỜNG THẾ GIỚI

		1D	YTD
Nikkei	28,856.44	1.40%	10.58%
Shanghai	3,323.27	1.14%	7.57%
Kospi	2,501.53	0.23%	11.86%
Hang Seng	19,894.57	0.27%	0.57%
STI (Singapore)	3,270.51	-0.35%	0.59%
SET (Thái Lan)	1529.12	-0.14%	-8.46%
Dầu Brent (\$/thùng)	78.66	0.64%	-8.44%
Vàng (\$/ounce)	1,993.15	-0.06%	9.14%

Chứng khoán châu Á tăng điểm trong phiên chiều 28/4 nhờ lực đẩy từ tâm lý lạc quan của giới đầu tư và kết quả lợi nhuận khả quan của nhiều công ty lớn. Trong đó, chỉ số Nikkei 225 tại Tokyo dẫn đầu đà tăng trong khu vực sau quyết định duy trì chính sách tiền tệ nới lỏng của Ngân hàng trung ương Nhật Bản (BoJ).

KINH TẾ VĨ MÔ

		1D (bps)	YTD (bps)
Lãi suất liên NH	4.61%	51	-36
Lãi suất tiết kiệm 12T	7.40%	0	0
TPCP - 5 năm	2.99%	0	-180
TPCP - 10 năm	3.16%	2	-174
USD/VND	23,690	0.28%	-0.29%
EUR/VND	26,233	-1.42%	2.24%
CNY/VND	3,464	0.17%	-0.60%

Phó Thống đốc Ngân hàng Nhà nước Đào Minh Tú cho biết, quá trình giải ngân gói hỗ trợ lãi suất 2% không được như mong muốn, bởi nhiều nguyên nhân (do quy định chưa sát, điều kiện thực tiễn đã thay đổi,...). Ngân hàng Nhà nước đã nhiều lần báo cáo nên chuyển nguồn này sang các chính sách khác, những lĩnh vực đang thiếu vốn để tận dụng nguồn lực đang dồi dư.

LỊCH SỰ KIỆN

Mã	Ngày GDKHQ	Ngày ĐKCC	Ngày thực hiện	Loại	Tỉ lệ	Giá trị
BGW	4/28/2023	5/4/2023	6/6/2023	Tiền mặt		500
SKH	5/4/2023	5/5/2023	5/17/2023	Tiền mặt		1,935
UEM	5/4/2023	5/5/2023	5/24/2023	Tiền mặt		1,100
HGM	5/4/2023	5/5/2023	6/30/2023	Tiền mặt		1,500
TB8	5/5/2023	5/8/2023	5/22/2023	Tiền mặt		1,200
DM7	5/5/2023	5/8/2023	5/15/2023	Tiền mặt		700
FMC	5/8/2023	5/9/2023	5/26/2023	Tiền mặt		2,000
DPP	5/9/2023	5/10/2023	5/24/2023	Tiền mặt		1,200

TIN TỨC CHỌN LỌC

Chính phủ bảo lưu quan điểm 'mua bán bất động sản phải qua sàn';

Bộ Công Thương ủng hộ giảm 50% phí trước bạ với xe trong nước;

Vị thế trung tâm công nghiệp của TP HCM giảm dần;

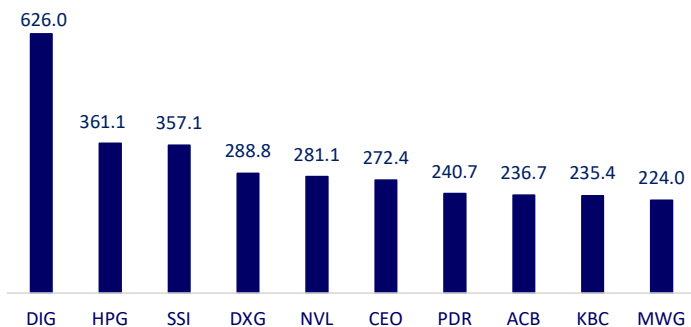
GDP Mỹ tăng trưởng 1.1% trong quý 1, yếu hơn dự báo;

Trung Quốc và Fed khiến các nhà đầu tư có lựa chọn khó khăn giữa dầu và vàng;

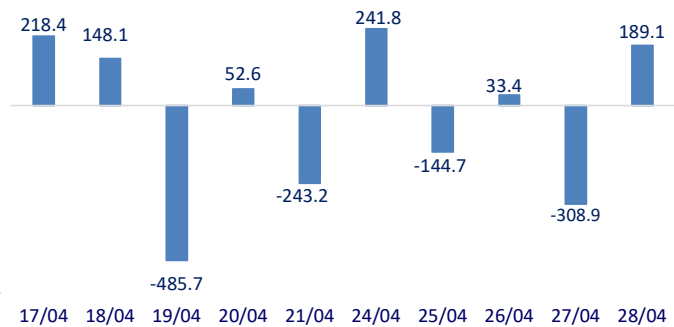
Nhu cầu than giảm ở châu Âu trong mùa Đông bất chấp khủng hoảng năng lượng.

	Đóng cửa	1D	5D	KL mua	KL bán	Nội dung
VCB	90,500	0.56%	3.43%	1,015,371	1,299,569	BID: Năm 2022, lợi nhuận sau thuế của BIDV là 18.064 tỷ đồng. Lợi nhuận còn lại sau khi trích lập các quỹ là 12.571 tỷ. Ngân hàng dự kiến dùng 11.634 tỷ đồng lợi nhuận để lại năm 2022 để chi trả cổ tức bằng cổ phiếu, tương đương với tỷ lệ 23% so với vốn điều lệ tại ngày 31/12/2022. Năm 2023, BIDV trình cổ đông kế hoạch kinh doanh với dự kiến lợi nhuận trước thuế tăng 10-15%. Tỷ lệ nợ xấu kiểm soát không quá 1,4%.
BID	43,500	-0.91%	-1.58%	725,273	899,894	
CTG	28,850	1.76%	0.87%	7,256,167	8,406,215	
TCB	29,500	-1.34%	2.79%	4,090,118	7,118,157	
VPB	19,900	2.58%	2.31%	15,464,003	16,945,914	
MBB	18,450	0.27%	2.22%	9,491,505	13,876,087	
HDB	18,800	-1.05%	0.00%	2,432,969	2,719,651	
TPB	23,800	3.25%	5.54%	17,701,289	16,137,354	
STB	25,300	0.60%	-1.17%	15,331,377	17,680,281	
VIB	20,500	1.23%	1.74%	8,440,282	7,632,517	
ACB	24,200	0.21%	-0.21%	21,832,718	13,330,757	
NVL	14,300	1.42%	5.15%	57,339,362	54,296,453	NVL: Cổ đông lớn NVL là CTCP Diamond Properties đã đăng ký bán 18.4 triệu cp NVL trong thời gian từ 08/05-08/06/2023 nhằm mục đích cân đối danh mục đầu tư và hỗ trợ cơ cấu các khoản nợ
BCM	78,700	0.25%	-0.51%	122,128	96,201	
PDR	14,150	2.91%	8.85%	30,978,249	32,882,182	POW: POW đang đàm phán với Jadestone nhằm mua khí từ mỏ Nam Du-U Minh, nghiên cứu bổ sung nguồn khí LNG nhập khẩu và mua bổ sung thêm khí từ Malaysia
GAS	92,800	0.65%	-2.73%	377,901	389,122	
POW	13,100	1.95%	2.34%	27,569,171	16,167,537	
PLX	37,450	0.00%	1.90%	658,100	1,285,603	VIC: Trong vòng 1 năm tới, ông Vương sẽ hiến tặng 1 tỷ USD cho VinFast từ nguồn tài sản cá nhân.
VIC	52,100	3.17%	-1.14%	3,917,352	3,563,210	
VHM	49,500	4.21%	-1.59%	2,400,157	1,625,291	MSN: Masan sắp thương mại hóa loại Pin xe điện với thời gian sạc loại pin này chỉ cần 5 phút đã sạc được 90%, dùng 3-5 năm vẫn như mới.
VRE	27,700	2.59%	-0.72%	5,552,070	4,922,009	
VNM	70,000	0.72%	-1.27%	2,355,840	2,442,372	
MSN	73,100	1.11%	-4.32%	1,061,274	1,235,099	PNJ: Tổng giám đốc Công ty Vàng bạc đá quý Phú Nhuận (PNJ) cho biết kế hoạch lợi nhuận năm nay tăng 7% còn doanh thu tăng 5% lên 35.600 tỷ đồng. Đây là kế hoạch cao nhất trong 35 năm hoạt động của công ty, đồng thời nổi dài chuỗi 5 năm liên tiếp lãi trên nghìn tỷ.
SAB	172,000	-1.15%	0.88%	183,056	208,530	
BVH	44,900	0.11%	-4.16%	503,654	536,710	
VJC	97,000	2.00%	-0.51%	241,876	302,847	
FPT	77,500	-1.02%	-2.27%	1,807,476	1,394,010	
MWG	39,200	1.42%	-0.25%	4,013,665	5,512,833	
GVR	15,550	0.65%	2.98%	3,464,063	4,823,696	
SSI	21,550	1.89%	-0.46%	32,429,196	32,021,977	
HPG	21,650	-0.23%	4.59%	28,282,456	36,021,534	

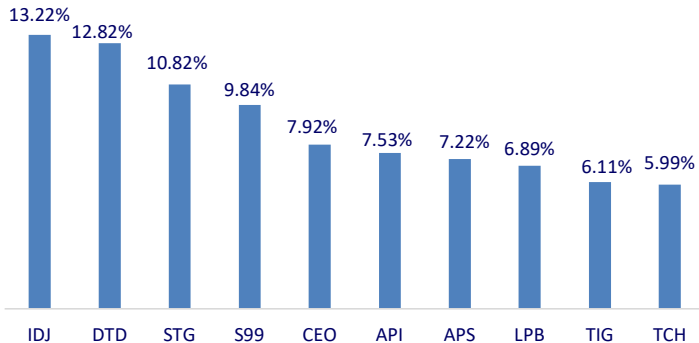
Top CP có tổng giá trị giao dịch cao nhất (tỷ đồng)



Dòng tiền NĐTNN 10 phiên gần nhất (tỷ đồng)



Top tăng 3 phiên có thanh khoản



Top giảm 3 phiên có thanh khoản

