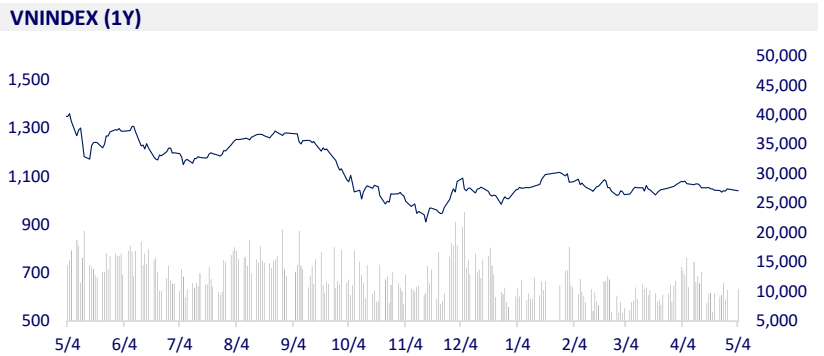
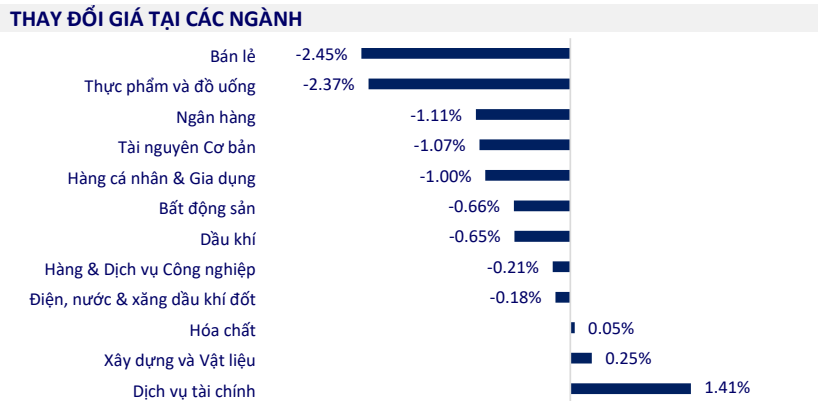


TTCK VIỆT NAM		1D	YTD
VN-INDEX	1,040.61	-0.81%	3.33%
VN30	1,039.64	-1.12%	3.43%
HNX	208.15	0.32%	1.38%
UPCOM	77.27	-0.64%	7.84%
GT mua ròng NĐTNN (tỷ)	-312.91		
Tổng GTGD (tỷ)	12,218.73	3.44%	41.82%

Phiên giao dịch đầu tiên sau kỳ nghỉ lễ, VNIndex giảm điểm ngay từ đầu phiên sáng và duy trì sắc đỏ trong cả phiên giao dịch. Thanh khoản thị trường tiếp tục được cải thiện khi tăng gần 10.8% so với phiên giao dịch cuối tuần trước. Khối ngoại quay lại bán ròng gần 313 tỷ đồng, tập trung vào VNM (-38 tỷ), CTG (-31 tỷ), STB (-30 tỷ), GMD (-29 tỷ), MSN (-25 tỷ)....



ETF & PHÁI SINH		1D	YTD
E1FVN30	17,930	-1.48%	3.46%
FUEMAV30	12,270	-1.29%	2.94%
FUESSV30	12,640	-5.32%	1.28%
FUESSV50	15,520	-5.94%	10.46%
FUESSVFL	15,840	-0.81%	10.38%
FUEVFNVD	22,440	-1.15%	0.18%
FUEVN100	13,290	-0.45%	2.63%
VN30F2312	1,027	-0.47%	
VN30F2309	1,028	-1.00%	
VN30F2306	1,030	-0.25%	
VN30F2305	1,035	-0.72%	



THỊ TRƯỜNG THẾ GIỚI		1D	YTD
Nikkei	29,157.95	1.04%	11.74%
Shanghai	3,350.46	0.82%	8.46%
Kospi	2,500.94	-0.02%	11.83%
Hang Seng	19,948.73	0.27%	0.85%
STI (Singapore)	3,269.18	-0.04%	0.55%
SET (Thái Lan)	1533.30	0.27%	-8.21%
Dầu Brent (\$/thùng)	69.03	-5.28%	-19.65%
Vàng (\$/ounce)	2,039.62	-0.84%	11.69%

Hầu hết các thị trường chứng khoán châu Á tăng điểm trong phiên 4/5, sau khi Cục Dự trữ Liên bang Mỹ (Fed) tăng lãi suất để kiểm soát lạm phát. Kết thúc cuộc họp trong hai ngày 2-3/5, Fed tăng lãi suất cơ bản thêm 0,25 điểm phần trăm lên khoảng 5-5,25%. Đây là lần tăng lãi suất thứ 10 liên tiếp của Fed kể từ tháng 3/2022. Tuy vậy, Fed cho biết có thể tạm dừng tăng lãi suất để có thời gian đánh giá hậu quả từ các vụ sụp đổ ngân hàng gần đây cũng như theo dõi tình hình lạm phát.

KINH TẾ VĨ MÔ		1D (bps)	YTD (bps)
Lãi suất liên NH	4.91%	30	-6
Lãi suất tiết kiệm 12T	7.20%	-20	-20
TPCP - 5 năm	3.00%	1	-179
TPCP - 10 năm	3.17%	1	-173
USD/VND	23,621	-0.12%	-0.59%
EUR/VND	26,650	-0.31%	3.86%
CNY/VND	3,460	-0.20%	-0.72%

Trên thị trường trong nước, khảo sát biểu lãi suất niêm yết trên website của 34 ngân hàng trong nước vào sáng ngày 4/5 cho thấy, một số ngân hàng tiếp tục giảm lãi suất huy động. Ngoài VPBank, nhóm ngân hàng tư nhân lớn đều đã đưa lãi suất tiền gửi 12 tháng xuống còn trên dưới 8% như SHB (7,9%), Techcombank (7,8%), ACB (7,75%), Sacombank (7,6%), MB (7,3%).

LỊCH SỰ KIỆN

Mã	Ngày GDKHQ	Ngày ĐKCC	Ngày thực hiện	Loại	Tỉ lệ	Giá trị
SKH	5/4/2023	5/5/2023	5/17/2023	Tiền mặt		1,935
UEM	5/4/2023	5/5/2023	5/24/2023	Tiền mặt		1,100
HGM	5/4/2023	5/5/2023	6/30/2023	Tiền mặt		1,500
SFN	5/5/2023	5/8/2023	6/8/2023	Tiền mặt		700
TB8	5/5/2023	5/8/2023	5/22/2023	Tiền mặt		1,200
DM7	5/5/2023	5/8/2023	5/15/2023	Tiền mặt		700
FMC	5/8/2023	5/9/2023	5/26/2023	Tiền mặt		2,000
DPP	5/9/2023	5/10/2023	5/24/2023	Tiền mặt		1,200

TIN TỨC CHỌN LỌC

PMI tháng 4 giảm còn 46,7 điểm, doanh nghiệp vẫn lạc quan dù khó tìm đơn hàng mới;

Giá điện tăng tối đa 3% từ hôm nay;

4 tháng đầu năm 2023, CPI tăng 3.84% so với cùng kỳ năm trước; lạm phát cơ bản tăng 4.9%;

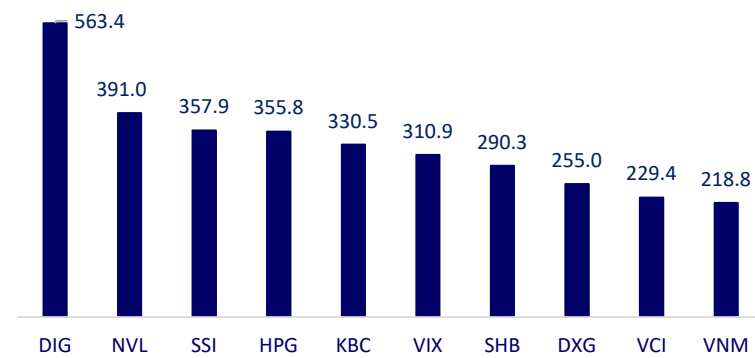
Fed tăng lãi suất lần thứ 10 liên tiếp, phát tín hiệu chu kỳ thắt chặt 'sắp kết thúc';

Nhà Trắng: Vợ nợ có thể làm mất hơn 8 triệu việc làm ở Mỹ;

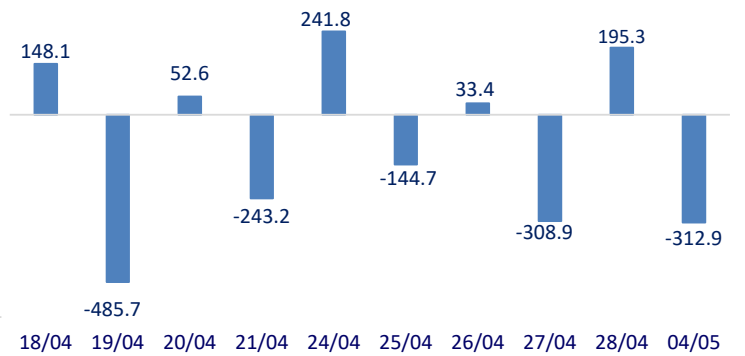
Mỹ: SEC thông qua quy định yêu cầu các quỹ tư nhân tăng tính minh bạch.

	Đóng cửa	1D	5D	KL mua	KL bán	Nội dung
VCB	88,500	-2.21%	-1.67%	758,247	1,146,787	VCB: Theo báo cáo tài chính quý I, lợi nhuận hợp nhất trước thuế và sau thuế của Vietcombank đạt 11.221 tỷ đồng và 8.992 tỷ đồng, tăng gần 13% so với cùng kỳ năm trước. Vietcombank đã thông qua kế hoạch kinh doanh năm 2023 với mục tiêu lợi nhuận lợi nhuận trước thuế tăng tối thiểu 15% so với năm 2022. Trước đó, ngân hàng này ghi nhận mức lãi hợp nhất trước thuế 37.368 tỷ đồng trong năm 2022. Như vậy, năm 2023, Vietcombank dự kiến lãi tối thiểu khoảng 43.000 tỷ đồng.
BID	43,750	0.57%	-0.34%	694,005	835,922	
CTG	28,250	-2.08%	-0.35%	3,938,886	3,875,896	
TCB	29,050	-1.53%	-2.84%	3,464,429	3,377,135	
VPB	19,550	-1.76%	0.77%	11,400,691	17,386,344	
MBB	18,200	-1.36%	-1.09%	9,781,435	12,514,774	
HDB	18,800	0.00%	-1.05%	1,605,376	1,786,760	
TPB	23,600	-0.84%	2.39%	3,673,187	3,556,301	
STB	25,150	-0.59%	0.00%	15,797,452	17,485,818	
VIB	20,200	-1.46%	-0.25%	4,287,121	5,012,661	
ACB	24,700	2.07%	2.28%	7,394,353	6,957,424	
NVL	13,550	-5.24%	-3.90%	63,794,064	58,737,524	NVL: Một dự án của Novaland được gỡ vướng pháp lý là The Grand Manhattan (quận 1, Tp.HCM) được thi công trở lại sau thời gian tạm ngưng.
BCM	78,100	-0.76%	-0.51%	106,148	154,252	
PDR	13,700	-3.18%	-0.36%	12,655,243	14,556,736	
GAS	92,000	-0.86%	-0.22%	415,586	434,386	PLX: Quý 1, doanh thu của PLX tăng nhẹ 1%, lên hơn 67.4 ngàn tỷ đồng. Giá vốn giảm nhẹ 1%, qua đó giúp Doanh nghiệp đạt lãi gộp gần 3.56 ngàn tỷ đồng, tăng 28% so với cùng kỳ.
POW	13,000	-0.76%	1.17%	33,848,834	17,739,587	
PLX	37,450	0.00%	0.00%	1,072,018	1,758,169	
VIC	51,300	-1.54%	1.58%	2,292,509	2,997,023	VIC: Trong quý 1/2023 doanh thu mảng bất động sản của Vingroup chiếm tỷ trọng 74%, là nguồn thu chính của tập đoàn, với mức đóng góp gần 29.000 tỷ đồng, xấp xỉ quý 4/2022 và cao gấp 4 lần cùng kỳ
VHM	49,500	0.00%	4.21%	2,235,015	2,023,594	
VRE	27,250	-1.62%	0.93%	2,894,824	2,802,084	
VNM	68,600	-2.00%	-1.29%	3,890,501	3,674,151	MSN: Masan đạt doanh thu 18,706 tỷ đồng trong quý 1/2023, tăng 3% so với cùng kỳ, bất chấp môi trường vĩ mô đầy thách thức.
MSN	70,600	-3.42%	-2.35%	1,452,516	1,537,755	
SAB	166,600	-3.14%	-4.25%	194,007	284,721	
BVH	45,250	0.78%	0.89%	714,306	596,367	VJC: Theo báo cáo kết quả kinh doanh quý 1/2023 của công ty mẹ, doanh thu vận chuyển hàng không của Vietjet đạt 12,880 tỷ đồng, lợi nhuận sau thuế đạt 168 tỷ đồng, tăng lần lượt 286% và 320% so với cùng kỳ năm 2022. Trong đó, doanh thu hoạt động phụ trợ đạt 4,312 tỷ đồng, đóng góp hơn 33% tổng doanh thu
VJC	95,500	-1.55%	0.42%	301,966	392,926	
FPT	78,500	1.29%	0.26%	1,359,897	870,165	
MWG	37,900	-3.32%	-1.94%	3,854,096	4,538,774	
GVR	15,700	0.96%	1.62%	4,784,882	5,328,718	
SSI	21,750	0.93%	2.84%	28,985,458	31,390,916	
HPG	21,300	-1.62%	-1.84%	30,938,151	29,839,740	

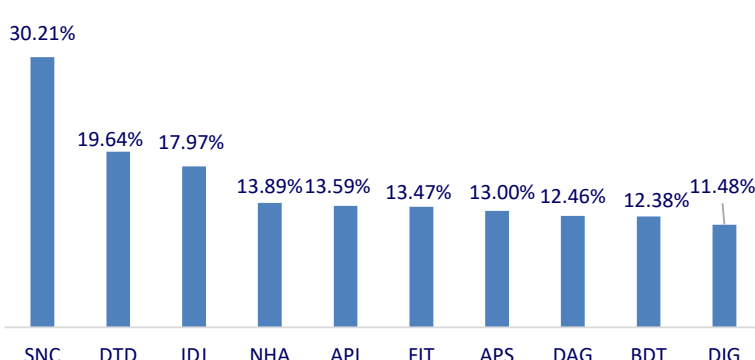
Top CP có tổng giá trị giao dịch cao nhất (tỷ đồng)



Dòng tiền NĐTNN 10 phiên gần nhất (tỷ đồng)



Top tăng 3 phiên có thanh khoản



Top giảm 3 phiên có thanh khoản

