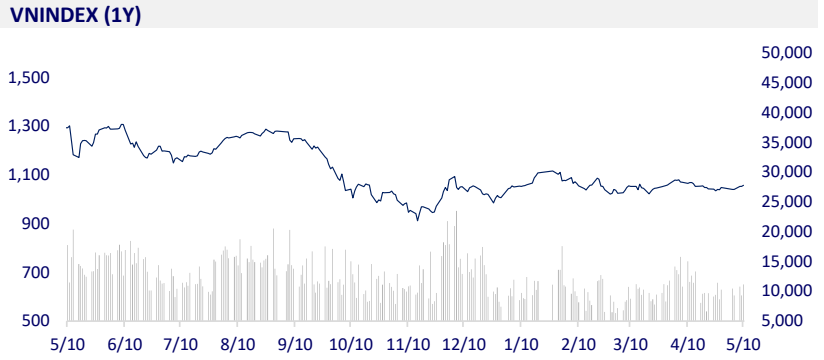
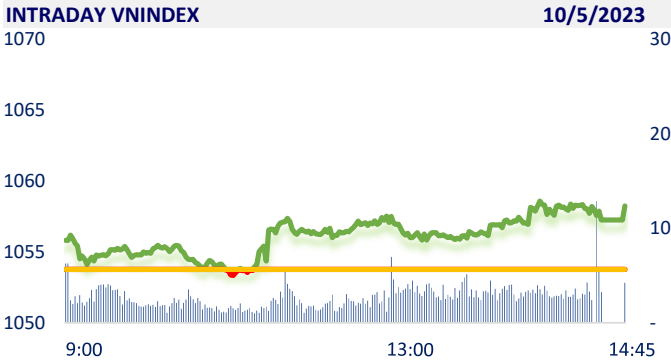
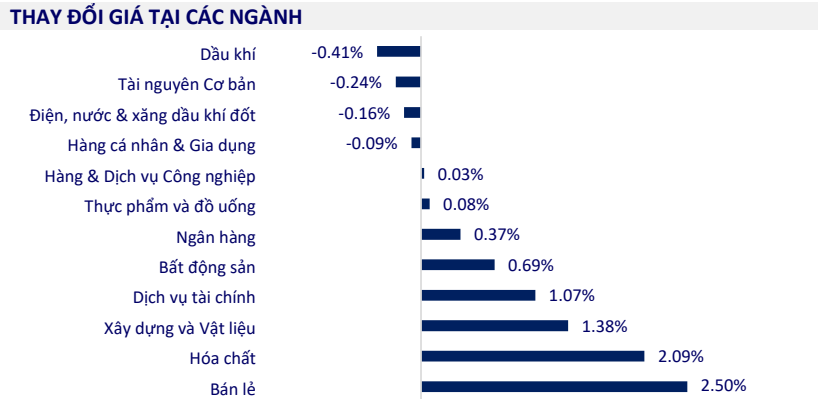


TTCK VIỆT NAM		1D	YTD
VN-INDEX	1,058.26	0.43%	5.08%
VN30	1,054.99	0.51%	4.95%
HNX	213.89	0.92%	4.18%
UPCOM	78.84	0.64%	10.03%
GT mua ròng NĐTNN (tỷ)	-28.85		
Tổng GTGD (tỷ)	13,384.22	19.79%	55.34%

Phiên hôm nay, VNIndex tiếp tục giao dịch trong sắc xanh. Tâm lý nhà đầu tư có dấu hiệu lạc quan hơn trước đà tăng ngắn hạn. Nhóm cổ phiếu Cao su có giao dịch đáng chú ý trong phiên hôm nay với các đại diện như GVR (+4.3%), DPR (+3.6%), DRC (+1.4%), PHR (+1.2) .... Riêng GVR đã đóng góp 0.72 điểm vào VNIndex và cũng là đại diện đóng góp lớn nhất.



ETF & PHÁI SINH		1D	YTD
E1VFN30	18,020	0.11%	3.98%
FUEMAV30	12,450	0.32%	4.45%
FUESSV30	12,940	0.00%	3.69%
FUESSV50	16,010	-3.44%	13.95%
FUESSVFL	16,150	1.32%	12.54%
FUEVFN30	22,300	0.63%	-0.45%
FUEVN100	13,380	-0.45%	3.32%
VN30F2312	1,044	1.00%	
VN30F2309	1,047	0.83%	
VN30F2306	1,049	0.89%	
VN30F2305	1,051	0.81%	



THỊ TRƯỜNG THẾ GIỚI		1D	YTD
Nikkei	29,122.18	-0.41%	11.60%
Shanghai	3,319.15	-1.15%	7.44%
Kospi	2,496.51	-0.54%	11.63%
Hang Seng	19,762.20	-0.53%	-0.10%
STI (Singapore)	3,242.29	-0.02%	-0.28%
SET (Thái Lan)	1,569.56	0.31%	-6.03%
Dầu Brent (\$/thùng)	72.86	-5.61%	-15.19%
Vàng (\$/ounce)	2,038.65	-0.14%	11.63%

Trong phiên giao dịch chiều 10/5, chứng khoán châu Á kéo dài đà giảm khi các nhà giao dịch chờ đợi dữ liệu lạm phát của Mỹ. Bên cạnh đó, tâm lý của nhà đầu tư còn chịu sức ép do một loạt vấn đề như bế tắc trần nợ tại Mỹ và sự thiếu chắc chắn của ngành ngân hàng.

KINH TẾ VĨ MÔ		1D (bps)	YTD (bps)
Lãi suất liên NH	4.82%	-20	-15
Lãi suất tiết kiệm 12T	7.20%	0	-20
TPCP - 5 năm	2.89%	-9	-190
TPCP - 10 năm	3.06%	5	-184
USD/VND	23,680	0.19%	-0.34%
EUR/VND	26,149	-1.22%	1.91%
CNY/VND	3,459	-0.06%	-0.75%

Ngân hàng Nhà nước sẽ "can thiệp sớm" khi một ngân hàng bị rút tiền hàng loạt dẫn đến mất khả năng chi trả, hoặc có lỗ lũy kế lớn hơn 20% vốn điều lệ và các quỹ dự trữ.

**LỊCH SỰ KIỆN**

Mã	Ngày GDKHQ	Ngày ĐKCC	Ngày thực hiện	Loại	Tỉ lệ	Giá trị
NHT	5/10/2023	5/11/2023	5/22/2023	Tiền mặt		1,500
DHG	5/10/2023	5/11/2023	5/19/2023	Tiền mặt		3,500
BAX	5/11/2023	5/12/2023	6/14/2023	Tiền mặt		5,000
FTS	5/11/2023	5/12/2023	6/1/2023	Tiền mặt	10:1	500
THI	5/11/2023	5/12/2023	5/29/2023	Tiền mặt		1,000
SED	5/12/2023	5/15/2023	6/23/2023	Tiền mặt		1,500
PHN	5/12/2023	5/15/2023	5/25/2023	Tiền mặt		1,000
PTD	5/12/2023	5/15/2023	5/25/2023	Tiền mặt		1,000

## TIN TỨC CHỌN LỌC

Đầu tháng 5, lãi suất tiền gửi tiếp tục hạ nhiệt;

NHNN sẽ 'can thiệp sớm' khi Ngân hàng bị rút tiền hàng loạt;

Huy động nguồn lực từ khu vực tư nhân vào các dự án PPP;

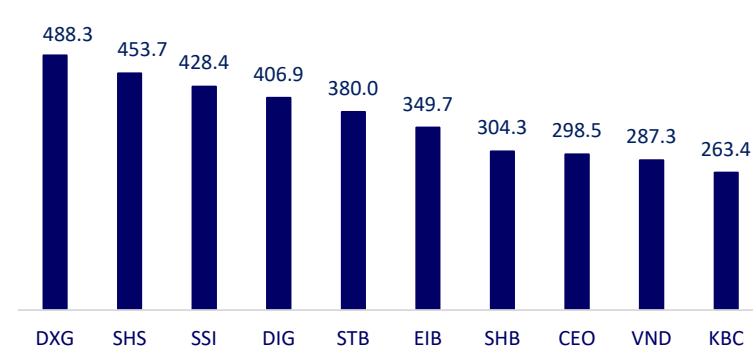
Tổng thống Biden có thể hủy chuyến đi châu Á khi Mỹ sắp vỡ nợ;

Lượng vàng tích trữ của các ngân hàng trung ương cao kỷ lục;

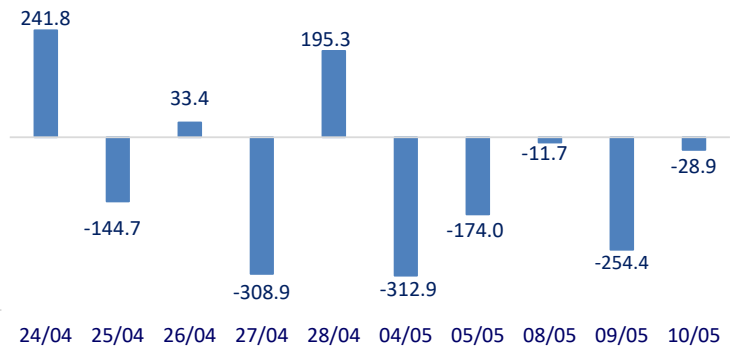
Quyết định cắt giảm sản lượng của OPEC+ giúp cân bằng thị trường dầu mỏ.

	Đóng cửa	1D	5D	KL mua	KL bán	Nội dung	
VCB	92,000	-0.33%	1.66%	763,196	841,748	ACB: Nợ xấu nội bảng của ACB cuối quý 1 ở mức 4.003 tỷ đồng, tăng 31% so với đầu năm. Trong đó chủ yếu là nợ nhóm 4 tăng 149% lên 1.090 tỷ đồng, nợ nhóm 3 tăng 94% lên 859 tỷ. Nợ nhóm 5 giảm nhẹ 5% xuống 2.052 tỷ đồng. Tỷ lệ nợ xấu của ngân hàng tăng từ 0,74% lên 0,98%.	
BID	45,000	-0.22%	3.45%	1,044,602	1,735,047		
CTG	28,250	0.89%	-2.08%	8,509,775	7,024,460		
TCB	29,300	0.00%	-0.68%	4,364,654	4,511,730		
VPB	19,550	0.51%	-1.76%	14,525,461	16,289,344		
MBB	18,500	1.09%	0.27%	14,703,691	12,711,806		
HDB	19,150	0.52%	1.86%	2,376,863	2,717,824		
TPB	23,750	0.85%	-0.21%	8,962,065	9,270,758		
STB	26,350	2.33%	4.15%	26,243,525	33,594,582		
VIB	20,650	1.98%	0.73%	11,548,736	8,284,531		
ACB	24,900	0.00%	2.89%	3,444,499	4,815,813	PDR: Lấy ý kiến cổ đông bằng văn bản về việc phát hành cổ phiếu cho cổ đông với tỷ lệ 30% và giá không thấp hơn 10.000 đồng để tăng vốn điều lệ.	
NVL	13,300	2.31%	-6.99%	29,711,674	26,172,429		
BCM	77,600	-0.13%	-1.40%	136,870	159,252		
PDR	13,750	2.23%	-2.83%	11,205,846	11,704,993		
GAS	93,200	-0.96%	0.43%	458,217	647,365		PLX: Tại cuối quý 1, PLX nắm giữ hơn 9 ngàn tỷ đồng tiền mặt và các khoản tương đương, cùng hơn 7.3 ngàn tỷ đồng khoản đầu tư nắm giữ tới ngày đáo hạn.
POW	13,400	0.37%	2.29%	10,234,709	14,971,825		
PLX	37,750	-0.66%	0.80%	1,056,847	1,445,957		
VIC	50,600	0.00%	-2.88%	1,951,197	2,429,999		VIC: VinFast có số nợ ngân sách giảm sâu. Nếu như trong tháng 1, nợ thuế tiêu thụ đặc biệt của VinFast là 146 tỷ đồng, thì trong tháng 2 chỉ còn 16 tỷ đồng; cả quý giảm thu tới hơn 600 tỷ đồng.
VHM	49,350	0.10%	-0.30%	1,140,173	1,264,786		VNM: Ngay từ đầu năm, Vinamilk đã ký nhiều hợp đồng xuất khẩu lớn với giá trị lên đến 100 triệu USD, phục vụ nhu cầu sửa bột trẻ em tại thị trường Trung Đông.
VRE	27,800	1.46%	0.36%	6,578,052	5,759,849		
VNM	70,500	-0.28%	0.71%	1,489,617	1,941,341		
MSN	73,600	0.00%	0.68%	1,238,053	1,846,621	MWG: Theo thông tin từ Công ty cổ phần Đầu tư Thế Giới Di Động, trong quý 1/2023 vừa qua Công ty cổ phần Thương mại Bách Hóa Xanh tiếp tục báo lỗ 353,7 tỷ đồng. Trước đó, Bách Hóa Xanh đã liên tục thua lỗ suốt từ năm 2016 đến năm 2022. Tổng cộng số lỗ sau khi tính thêm quý 1/2023 là 7.749 tỷ đồng.	
SAB	165,200	0.06%	-3.95%	164,557	144,461		
BVH	45,950	-0.11%	2.34%	731,791	861,559		
VJC	96,800	1.47%	-0.21%	363,848	350,247		
FPT	79,000	0.13%	1.94%	1,305,300	1,308,394		
MWG	39,000	2.77%	-0.51%	4,306,524	3,892,505		
GVR	16,850	4.33%	8.36%	14,718,007	12,559,034		
SSI	22,500	1.12%	4.41%	37,529,086	42,309,146		
HPG	21,700	-0.46%	0.23%	17,531,578	26,268,587		

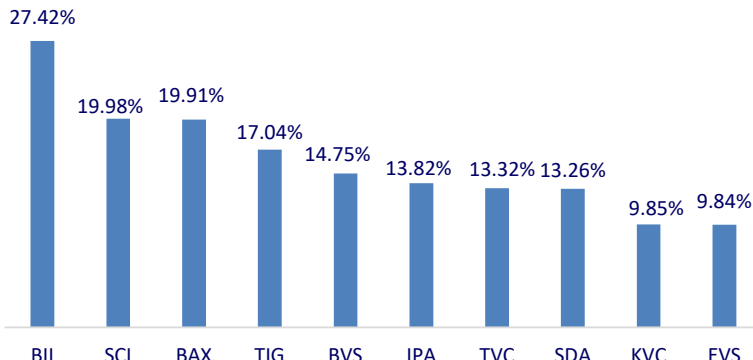
Top CP có tổng giá trị giao dịch cao nhất (tỷ đồng)



Dòng tiền NĐTNN 10 phiên gần nhất (tỷ đồng)



Top tăng 3 phiên có thanh khoản



Top giảm 3 phiên có thanh khoản

