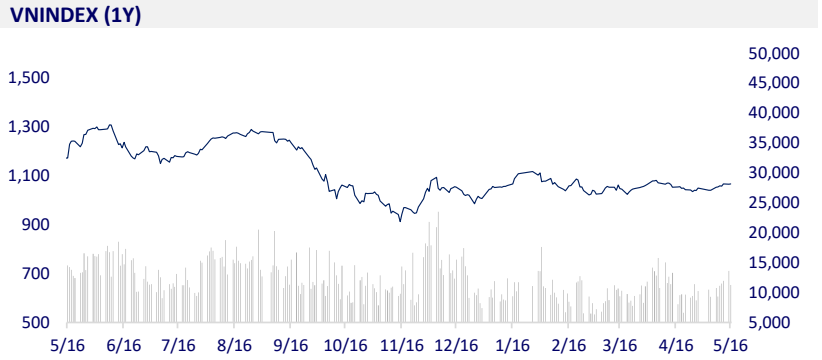
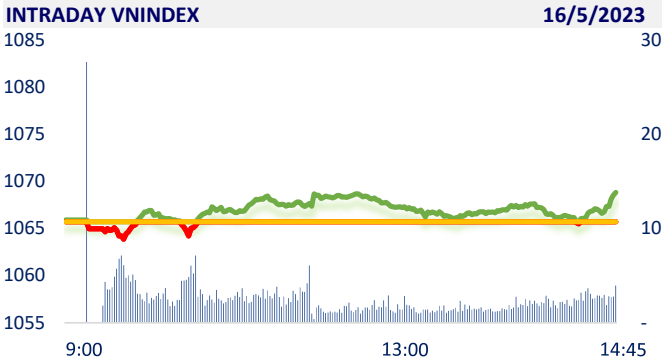
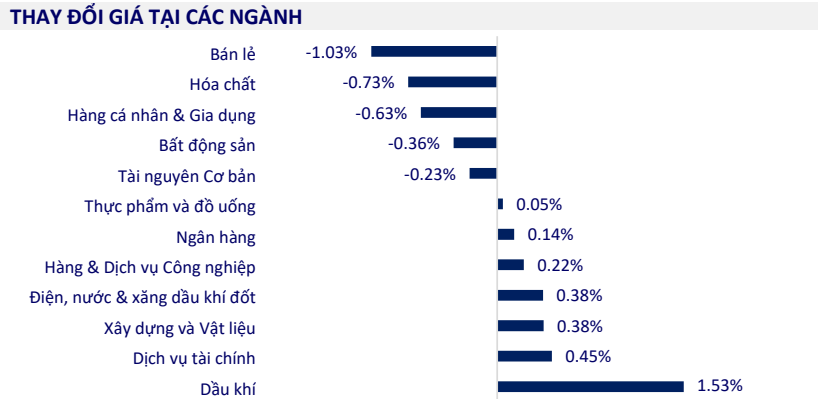


TTCK VIỆT NAM		1D	YTD
VN-INDEX	1,065.91	0.02%	5.84%
VN30	1,069.64	-0.12%	6.41%
HNX	214.62	0.14%	4.53%
UPCOM	80.66	0.22%	12.58%
GT mua ròng NĐTNN (tỷ)	-10.55		
Tổng GTGD (tỷ)	13,308.46	-17.35%	54.46%

Hôm nay, VNIndex giao dịch tương đối thận trọng. Đến gần cuối phiên chiều, đã từng có lúc chỉ số xuống dưới mốc tham chiếu, tuy nhiên thị trường vẫn đóng cửa trong sắc xanh. Đáng chú ý phiên giao dịch hôm nay với cổ phiếu ngành dầu khí bật tăng mạnh với các đại diện như PVB (+5.7%), PVC (+4.32), PVD (+2.3%), PVS (+3.9%), POW (+1.5%).



ETF & PHÁI SINH		1D	YTD
E1VFN30	18,230	-0.05%	5.19%
FUEMAV30	12,640	-0.32%	6.04%
FUESSV30	13,070	-0.53%	4.73%
FUESSV50	16,500	4.43%	17.44%
FUESSVFL	16,260	-0.06%	13.31%
FUEVFN30	22,450	-0.13%	0.22%
FUEVN100	13,560	-0.37%	4.71%



VN30F2312	1,060	0.18%	
VN30F2309	1,061	-0.27%	
VN30F2306	1,064	0.00%	
VN30F2305	1,067	0.05%	

THỊ TRƯỜNG THẾ GIỚI		1D	YTD
Nikkei	29,842.99	0.73%	14.37%
Shanghai	3,290.99	-0.60%	6.53%
Kospi	2,480.24	0.04%	10.90%
Hang Seng	19,978.25	0.04%	1.00%
STI (Singapore)	3,214.04	-0.02%	-1.15%
SET (Thái Lan)	1,539.84	-0.10%	-7.81%
Dầu Brent (\$/thùng)	71.17	-6.02%	-17.16%
Vàng (\$/ounce)	2,012.75	-0.46%	10.22%

Thị trường chứng khoán châu Á biến động trái chiều phiên 16/5, bất chấp các dữ liệu kinh tế Trung Quốc yếu hơn so với kỳ vọng. Trong khi giá cổ phiếu của nhiều công ty đại chúng Nhật Bản đã đạt mức cao nhất trong 33 năm, nhờ sự phục hồi của các nhà sản xuất chất bán dẫn (chip) sau đà tăng của ngành công nghệ Mỹ.

KINH TẾ VĨ MÔ		1D (bps)	YTD (bps)
Lãi suất liên NH	4.93%	1	-4
Lãi suất tiết kiệm 12T	7.20%	0	-20
TPCP - 5 năm	2.80%	-5	-199
TPCP - 10 năm	3.03%	-5	-187
USD/VND	23,660	0.17%	-0.42%
EUR/VND	25,986	-0.98%	1.27%
CNY/VND	3,437	-0.17%	-1.38%

Từ tuần này, một lượng tiền lớn trong tổng số hơn 110.700 tỷ đồng sẽ được Ngân hàng Nhà nước (NHNN) bơm trả lại hệ thống ngân hàng, khi các lô tín phiếu kỳ hạn 91 ngày phát hành từ trung tuần tháng 2 lần lượt đáo hạn.

**LỊCH SỰ KIỆN**

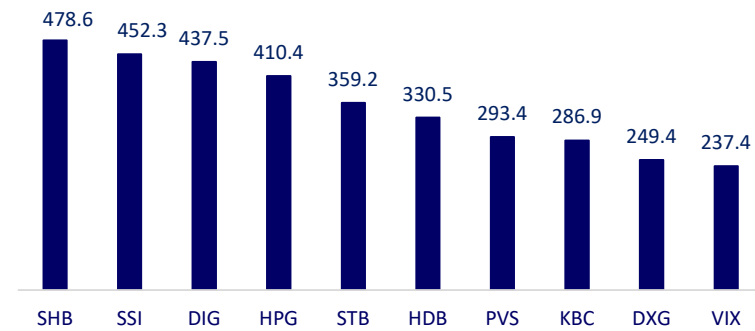
Mã	Ngày GDKHQ	Ngày ĐKCC	Ngày thực hiện	Loại	Tỉ lệ	Giá trị
CLH	5/16/2023	5/17/2023	5/30/2023	Tiền mặt		2,300
CLM	5/16/2023	5/17/2023	5/31/2023	Tiền mặt		3,000
GMH	5/17/2023	5/18/2023	6/9/2023	Tiền mặt		500
OPC	5/17/2023	5/18/2023	5/15/2023	Tiền mặt		500
INN	5/17/2023	5/18/2023	6/1/2023	Tiền mặt		2,000
MDG	5/17/2023	5/18/2023	6/20/2023	Tiền mặt		600
PPY	5/18/2023	5/19/2023	6/6/2023	Tiền mặt		1,000
KHS	5/18/2023	5/19/2023	5/29/2023	Tiền mặt		1,500

## TIN TỨC CHỌN LỌC

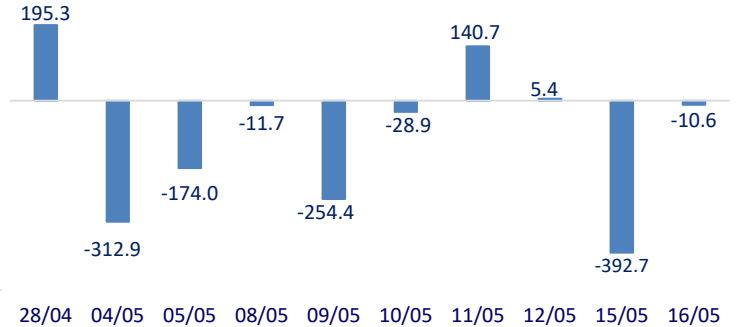
Ngân hàng Nhà nước bắt đầu bơm trả gần 111.000 tỷ đồng cho hệ thống ngân hàng;  
 Bộ trưởng Hồ Đức Phúc: Giải quyết các nút thắt, đẩy mạnh giải ngân vốn đầu tư công;  
 Huy động thành công hơn 34.800 tỷ đồng qua kênh trái phiếu Chính phủ;  
 EC nâng dự báo tăng trưởng và lạm phát của Eurozone;  
 Kinh tế Trung Quốc đón tin buồn trong tháng 4;  
 ECB có thể sẽ giữ lãi suất cao hơn trong thời gian dài hơn.

	Đóng cửa	1D	5D	KL mua	KL bán	Nội dung
VCB	92,600	0.98%	0.33%	1,008,769	1,408,113	Đa phần các ngân hàng đặt kế hoạch kinh doanh năm 2023 có phần thận trọng trước các dự báo khó khăn, bình quân tăng 10 - 17% lợi nhuận như ACB (+17%), VIB (+15%), MBB (+15%), SHB (+10%)...Kết thúc quý đầu năm, tiến độ thực hiện kế hoạch của các ngân hàng cũng có phần chậm hơn so với các năm trước khi không có ngân hàng nào công bố tỷ lệ thực hiện mục tiêu lợi nhuận cao đột biến
BID	45,000	0.22%	-0.22%	1,007,607	1,649,121	
CTG	27,950	-0.53%	-0.18%	5,253,266	5,530,298	
TCB	29,800	-0.33%	1.71%	3,432,684	6,204,236	
VPB	19,600	-1.01%	0.77%	11,529,648	17,089,133	
MBB	18,800	-0.27%	2.73%	12,545,416	17,719,029	
HDB	19,500	0.52%	2.36%	3,061,833	3,770,810	
TPB	23,850	-0.21%	1.27%	2,558,292	3,759,870	
STB	27,400	1.48%	6.41%	26,341,282	29,701,391	
VIB	20,900	0.24%	3.21%	11,787,785	12,798,139	
ACB	25,000	0.00%	0.40%	3,458,026	4,152,726	
NVL	13,650	1.11%	5.00%	24,880,898	27,796,220	NVL: Novaland dự kiến vay 350 tỷ đồng từ chủ đầu tư Aqua Riverside City nhằm mục đích bổ sung vốn hoạt động của công ty.
BCM	77,400	0.00%	-0.39%	56,821	82,355	
PDR	13,600	-1.45%	1.12%	9,005,132	10,449,817	PLX: Tại thời điểm kết thúc Q1.2023, giá trị hàng tồn kho của Petrolimex đã giảm 2.650 tỷ đồng, xuống còn gần 14.600 tỷ đồng, thấp nhất từ đầu năm 2022
GAS	92,400	0.22%	-1.81%	595,915	764,980	
POW	13,500	1.50%	1.12%	20,755,060	25,859,445	
PLX	38,050	0.66%	0.13%	1,613,116	2,082,134	
VIC	52,900	-2.76%	4.55%	3,989,446	6,426,004	VIC: Tính đến nay, Vingroup là tập đoàn phát hành các khoản nợ phát triển bền vững nhiều nhất Việt Nam, với giá trị 1,325 tỷ USD. (VinFast - 900 triệu USD, VinPearl - 425 triệu USD)
VHM	52,200	0.97%	5.88%	1,935,421	2,534,747	
VRE	28,400	0.00%	3.65%	3,999,526	5,322,382	VNM: Giá nguyên vật liệu ở mức cao khiến biên lợi nhuận gộp các công ty sữa giảm trong quý 1 và kỳ vọng có thể được khắc phục từ quý 2 khi giá bột sữa đã giảm mạnh.
VNM	69,700	1.01%	-1.41%	2,460,633	1,974,939	
MSN	73,300	-1.08%	-0.41%	718,452	808,022	MWG: đẩy mạnh chương trình "giá rẻ quá" để thu hút khách hàng trong giai đoạn sức cầu yếu. Nhờ đó, doanh thu tháng 4/2023 hồi phục so tháng trước, nhưng biên lãi gộp sẽ giảm. MWG ghi nhận doanh thu đạt 9.7 ngàn tỷ đồng, tăng hơn 20% so với tháng 3 và ngang với mức doanh thu của tháng 12/2022.
SAB	163,000	-0.67%	-1.27%	121,990	229,119	
BVH	45,300	-0.44%	-1.52%	553,750	907,502	
VJC	97,500	0.21%	2.20%	1,146,805	1,113,294	
FPT	81,500	0.62%	3.30%	1,733,550	1,844,670	
MWG	38,450	-1.16%	1.32%	3,762,795	4,072,773	
GVR	16,000	-0.93%	-0.93%	9,027,187	7,346,527	
SSI	22,900	0.00%	2.92%	35,088,922	33,683,634	
HPG	22,000	-0.45%	0.92%	30,805,546	35,537,936	

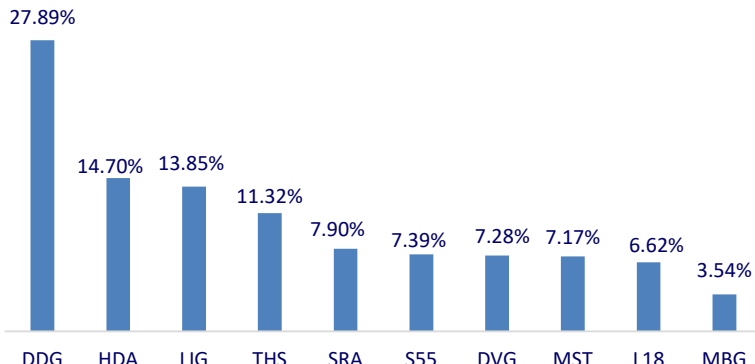
Top CP có tổng giá trị giao dịch cao nhất (tỷ đồng)



Dòng tiền NĐTNN 10 phiên gần nhất (tỷ đồng)



Top tăng 3 phiên có thanh khoản



Top giảm 3 phiên có thanh khoản

