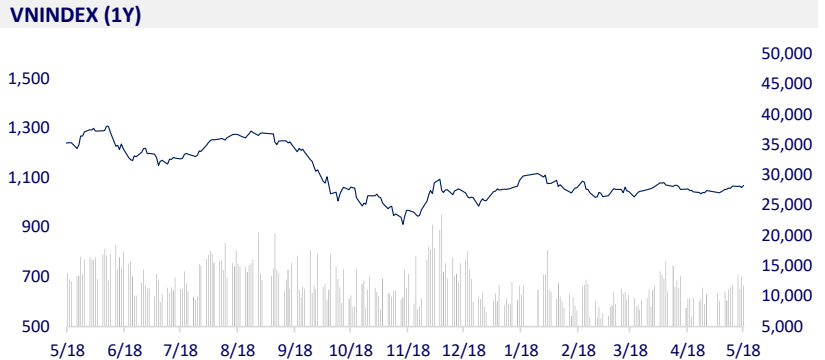
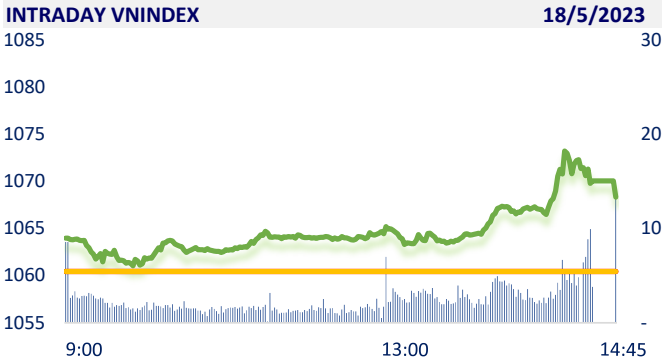
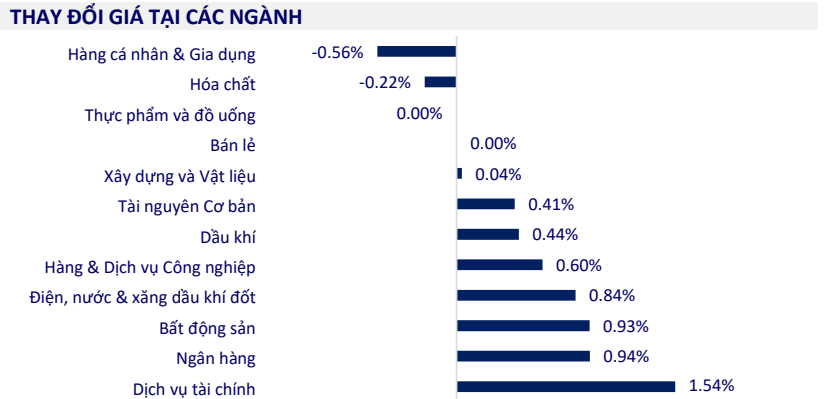


TTCK VIỆT NAM		1D	YTD
VN-INDEX	1,068.31	0.74%	6.08%
VN30	1,070.76	0.82%	6.52%
HNX	213.01	0.07%	3.75%
UPCOM	80.91	0.42%	12.92%
GT mua ròng NĐTNN (tỷ)	135.12		
Tổng GTGD (tỷ)	13,695.73	-12.00%	58.96%

Phiên đảo hạn phái sinh, thị trường duy trì sắc xanh trong suốt thời gian giao dịch, tuy nhiên đà tăng chủ yếu được kéo vào cuối phiên. Khối ngoại có phiên thứ 2 liên tiếp mua ròng với giá trị 135 tỷ đồng, tập trung vào HPG (+173.2 tỷ), khối này tiếp tục mua ròng cả 3 cổ phiếu nhóm Vin là VIC, VHM, VRE nhưng giá trị đã giảm dần so với các phiên trước 123.4 tỷ đồng.



ETF & PHÁI SINH		1D	YTD
E1FVN30	18,300	1.50%	5.60%
FUEMAV30	12,650	0.80%	6.12%
FUESSV30	13,050	1.01%	4.57%
FUESSV50	16,050	0.12%	14.23%
FUESSVFL	16,290	1.18%	13.52%
FUEVFNVD	22,350	0.22%	-0.22%
FUEVN100	13,600	0.59%	5.02%
VN30F2312	1,058	0.03%	
VN30F2309	1,059	0.24%	
VN30F2306	1,063	0.33%	
VN30F2305	1,074	0.86%	



THỊ TRƯỜNG THẾ GIỚI		1D	YTD
Nikkei	30,573.93	1.60%	17.17%
Shanghai	3,297.32	0.40%	6.73%
Kospi	2,515.40	0.83%	12.48%
Hang Seng	19,727.25	0.85%	-0.27%
STI (Singapore)	3,182.55	0.27%	-2.12%
SET (Thái Lan)	1,526.69	0.26%	-8.60%
Dầu Brent (\$/thùng)	72.73	-5.26%	-15.34%
Vàng (\$/ounce)	1,976.66	-0.51%	8.24%

Thị trường chứng khoán châu Á tăng điểm trong phiên giao dịch chiều ngày 18/5, nhờ sự dẫn dắt của Phố Wall và tín hiệu đạt được thỏa thuận nâng trần nợ tại Mỹ.

KINH TẾ VĨ MÔ		1D (bps)	YTD (bps)
Lãi suất liên NH	4.55%	-28	-42
Lãi suất tiết kiệm 12T	7.20%	0	-20
TPCP - 5 năm	2.83%	1	-196
TPCP - 10 năm	3.01%	-2	-189
USD/VND	23,665	0.17%	-0.40%
EUR/VND	25,807	-1.34%	0.58%
CNY/VND	3,406	-0.44%	-2.27%

Thị trường tính đến ngày 4/5 ghi nhận 98 tổ chức phát hành chậm thực hiện nghĩa vụ nợ trái phiếu doanh nghiệp với tổng giá trị là 128,5 nghìn tỷ đồng, tăng 13,6% so với lần cập nhật gần nhất.

LỊCH SỰ KIỆN

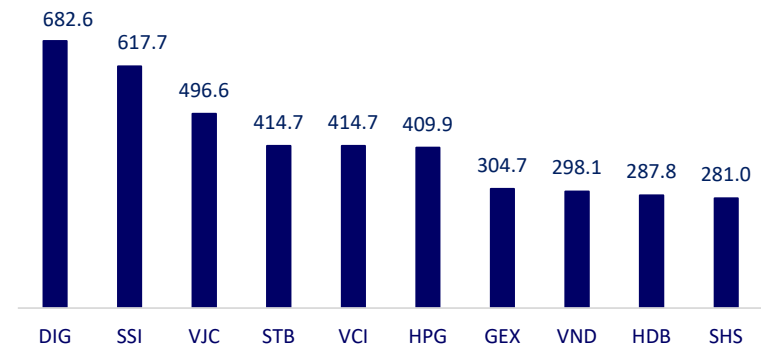
Mã	Ngày GDKHQ	Ngày ĐKCC	Ngày thực hiện	Loại	Tỉ lệ	Giá trị
PPY	5/18/2023	5/19/2023	6/6/2023	Tiền mặt		1,000
KHS	5/18/2023	5/19/2023	5/29/2023	Tiền mặt		1,500
VFG	5/18/2023	5/19/2023	5/31/2023	Tiền mặt		1,500
BED	5/18/2023	5/19/2023	5/26/2023	Tiền mặt		1,300
REE	5/19/2023	5/22/2023		Cổ phiếu	100:15	
BMP	5/19/2023	5/22/2023	6/15/2023	Tiền mặt		5,300
DRL	5/19/2023	5/22/2023	5/30/2023	Tiền mặt		1,600
NFC	5/19/2023	5/22/2023	5/31/2023	Tiền mặt		1,300

TIN TỨC CHỌN LỌC

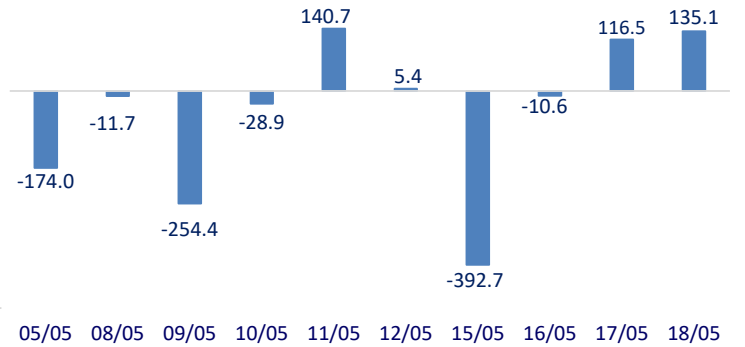
128 nghìn tỷ đồng trái phiếu doanh nghiệp chậm trả;
 Nghệ An thu hút đầu tư vượt 10.000 tỷ đồng trong 4 tháng đầu năm 2023;
 Tổng giá trị xuất nhập khẩu hàng hóa 4 tháng đạt 206,76 tỷ USD;
 Châu Âu khó tách rời kinh tế với Trung Quốc;
 GDP Nga giảm trong quý I;
 Trung Quốc tiêu thụ dầu thô kỷ lục.

	Đóng cửa	1D	5D	KL mua	KL bán	Nội dung
VCB	95,000	2.37%	4.40%	2,143,801	2,498,834	Trong nhóm ngân hàng lớn, HDBank và VPBank tiếp tục có lãi suất cao nhất ở kỳ hạn 1 năm, lần lượt là 8,3%/năm và 8%/năm. SHB cũng có mức xấp xỉ là 7,9%/năm. Trong khi đó, ACB và Techcombank đã giảm mạnh về còn 7,7%/năm và 7,6%/năm. Các ngân hàng Big 4 thấp nhất hệ thống với chỉ 7,2%/năm.
BID	44,650	-0.33%	-0.78%	759,722	1,330,894	
CTG	27,750	0.91%	-2.12%	7,978,986	7,525,247	
TCB	29,550	1.03%	1.55%	5,592,771	5,682,815	
VPB	19,250	0.26%	-2.78%	15,125,781	14,358,597	
MBB	18,600	0.81%	0.54%	13,254,798	14,672,404	
HDB	19,400	-1.02%	1.04%	3,313,100	3,435,197	
TPB	23,400	0.65%	-0.85%	2,634,157	2,914,577	
STB	27,200	0.74%	3.03%	31,459,572	30,543,590	
VIB	21,450	3.13%	4.38%	23,712,499	21,467,354	
ACB	25,000	0.40%	0.40%	5,600,120	6,772,405	
NVL	13,300	0.00%	-3.62%	20,034,123	20,657,897	NVL: Đến ngày lập BCTC hợp nhất (17/4/2023), Novaland đã đạt được thỏa thuận với các ngân hàng về việc giải chấp số tiền 2.498 tỷ đồng (trong số 5.537 tỷ đồng thời điểm 31/12/2022)
BCM	78,500	1.29%	1.29%	79,240	95,546	
PDR	13,200	-1.49%	-5.38%	15,987,405	14,371,691	POW: Sang tháng 5, PV Power dự kiến sản lượng điện huy động là 1,477 triệu kWh, tăng 8% so với tháng 4. Doanh thu dự kiến tăng 8% lên 2,831 tỷ đồng.
GAS	93,000	1.20%	0.87%	833,684	772,501	
POW	13,400	0.75%	0.75%	10,691,927	14,367,056	
PLX	37,450	-0.13%	-0.79%	857,724	1,249,937	VIC: Kế hoạch huy động vốn, Vingroup trình cổ đông phương án phát hành tối đa 5.000 tỷ đồng trái phiếu chuyển đổi, lãi suất coupon tối đa 15%/năm.
VIC	53,200	0.00%	5.35%	2,831,807	4,475,180	
VHM	55,000	3.00%	11.90%	4,433,125	5,131,868	
VRE	28,100	0.72%	0.18%	5,937,979	6,907,909	MSN: HNX chấp thuận cho Tập đoàn Masan niêm yết trái phiếu MSN123008 và MSN123009 với tổng giá trị 1.500 tỷ đồng
VNM	69,200	0.29%	-1.14%	3,868,047	4,238,575	
MSN	73,200	0.14%	-0.81%	1,380,499	1,547,648	
SAB	162,300	-0.12%	-1.34%	283,384	286,157	FPT: Tập đoàn FPT đã công bố KQKD 4 tháng đầu năm 2023, tiếp tục đạt mức tăng trưởng khoảng 20%. Cụ thể, 4 tháng đầu năm, doanh thu FPT đạt 15.749 tỷ đồng và lợi nhuận trước thuế 2.880 tỷ đồng, lần lượt tăng 21,2% và 19,1% so với cùng kỳ năm ngoái. Khấu trừ chi phí, FPT lãi sau thuế 4 tháng 2.449 tỷ đồng, tăng khoảng 18% so với thực hiện trong cùng kỳ năm 2022.
BVH	44,800	-0.55%	-1.97%	949,349	1,299,178	
VJC	99,400	1.12%	2.79%	1,294,346	1,300,213	
FPT	82,900	1.72%	4.80%	3,249,905	2,478,939	
MWG	38,100	-0.13%	-1.55%	2,649,853	3,414,653	
GVR	15,850	0.00%	-5.09%	5,161,481	4,520,160	
SSI	22,800	1.56%	1.79%	48,633,330	54,373,261	
HPG	21,950	0.69%	0.92%	30,532,110	34,575,016	

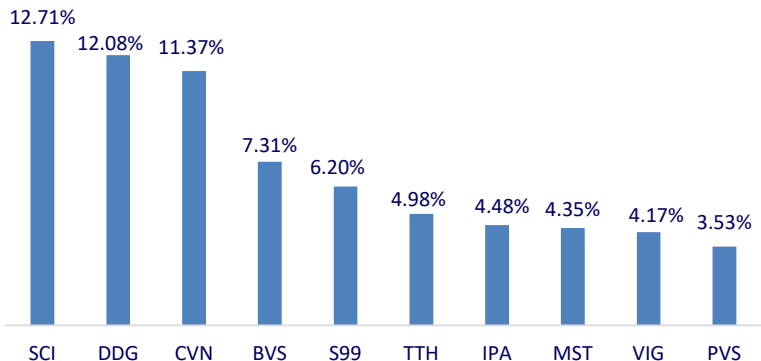
Top CP có tổng giá trị giao dịch cao nhất (tỷ đồng)



Dòng tiền NĐTNN 10 phiên gần nhất (tỷ đồng)



Top tăng 3 phiên có thanh khoản



Top giảm 3 phiên có thanh khoản

