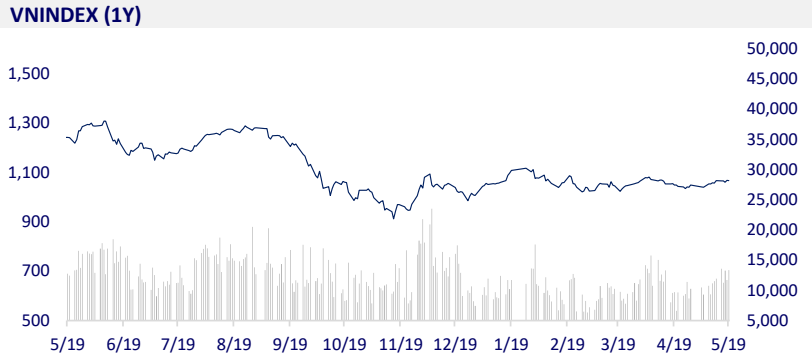
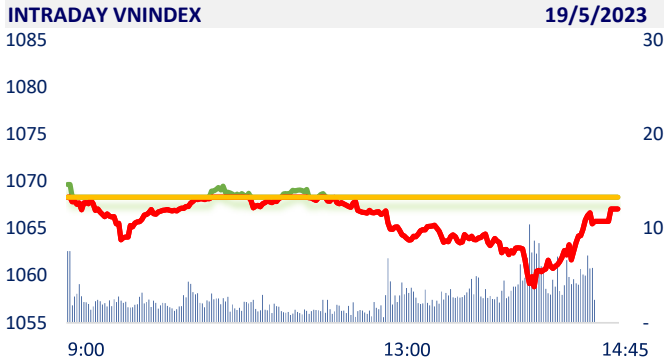
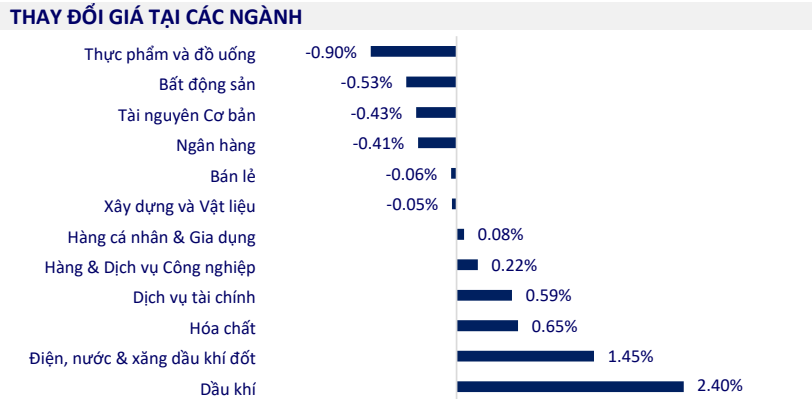


TTCK VIỆT NAM		1D	YTD
VN-INDEX	1,067.07	-0.12%	5.96%
VN30	1,068.84	-0.18%	6.33%
HNX	213.91	0.42%	4.19%
UPCOM	81.08	0.21%	13.16%
GT mua ròng NĐTNN (tỷ)	982.63		
Tổng GTGD (tỷ)	15,718.88	14.77%	82.44%

Phiên cuối tuần, thị trường chứng khoán có sự giảm nhẹ so với phiên ngày hôm qua. Nhóm cổ phiếu Than và Dầu khí tăng mạnh sau khi thông tin Thủ tướng Chính phủ Phạm Minh Chính chỉ đạo Tập đoàn Than-Khoáng sản Việt Nam và Tập đoàn Dầu khí đảm bảo cung cấp nguyên liệu cho các nhà máy điện than, điện khí và dầu.



ETF & PHÁI SINH		1D	YTD
E1VFN30	18,200	-0.55%	5.02%
FUEMAV30	12,630	-0.16%	5.96%
FUESSV30	12,990	-0.46%	4.09%
FUESSV50	16,100	0.31%	14.59%
FUESSVFL	16,300	0.06%	13.59%
FUEVFN30	22,310	-0.18%	-0.40%
FUEVN100	13,640	0.29%	5.33%



VN30F2312	1,057	-0.13%
VN30F2309	1,058	-0.05%
VN30F2307	1,061	-0.19%
VN30F2306	1,063	-1.09%

THỊ TRƯỜNG THẾ GIỚI		1D	YTD
Nikkei	30,808.35	0.77%	18.06%
Shanghai	3,283.54	-0.42%	6.29%
Kospi	2,537.79	0.89%	13.48%
Hang Seng	19,450.57	-1.40%	-1.67%
STI (Singapore)	3,202.59	0.63%	-1.50%
SET (Thái Lan)	1,514.89	-0.77%	-9.31%
Dầu Brent (\$/thùng)	76.73	1.11%	-10.69%
Vàng (\$/ounce)	1,966.50	0.25%	7.68%

Phần lớn các thị trường chứng khoán châu Á khởi sắc trong phiên chiều 19/5, trong đó chỉ số Nikkei 225 của Nhật Bản chạm mức cao nhất trong 30 năm. Sự khởi sắc của thị trường trong phiên này nhìn chung được thúc đẩy bởi kỳ vọng của giới đầu tư rằng các nhà hoạch định chính sách của Mỹ sẽ đạt được thỏa thuận nâng trần nợ để tránh nguy cơ vỡ nợ.

KINH TẾ VĨ MÔ		1D (bps)	YTD (bps)
Lãi suất liên NH	4.44%	-11	-53
Lãi suất tiết kiệm 12T	7.20%	0	-20
TPCP - 5 năm	2.86%	3	-193
TPCP - 10 năm	3.03%	2	-187
USD/VND	23,670	0.15%	-0.38%
EUR/VND	25,766	-0.87%	0.42%
CNY/VND	3,416	0.59%	-1.98%

Hôm nay 19/5 là ngày lô tín phiếu 10.000 tỷ được Ngân hàng Nhà nước (NHNN) phát hành vào ngày 17/2 đáo hạn, tương ứng với số tiền mà bơm trả hệ thống ngân hàng. Như vậy, số tiền mà NHNN trả lại cho hệ thống ngân hàng qua kênh tín phiếu đáo hạn trong 3 phiên gần nhất lên tới 20.000 tỷ đồng.

**LỊCH SỰ KIỆN**

Mã	Ngày GDKHQ	Ngày ĐKCC	Ngày thực hiện	Loại	Tỉ lệ	Giá trị
REE	5/19/2023	5/22/2023		Cổ phiếu	100:15	
BMP	5/19/2023	5/22/2023	6/15/2023	Tiền mặt		5,300
DRL	5/19/2023	5/22/2023	5/30/2023	Tiền mặt		1,600
NFC	5/19/2023	5/22/2023	5/31/2023	Tiền mặt		1,300
DNL	5/19/2023	5/22/2023	6/5/2023	Tiền mặt		1,000
VSH	5/22/2023	5/23/2023	6/12/2023	Tiền mặt		2,500
CKV	5/24/2023	5/25/2023	6/26/2023	Tiền mặt		1,100
TIX	5/24/2023	5/25/2023	6/28/2023	Tiền mặt		500

## TIN TỨC CHỌN LỌC

Thủ tướng: Không để thiếu điện cho sản xuất, kinh doanh và tiêu dùng;

Bộ Công Thương đề nghị tiếp tục giảm lệ phí trước bạ ô tô;

Ngành nuôi gia cầm lo thua lỗ, phá sản hàng loạt;

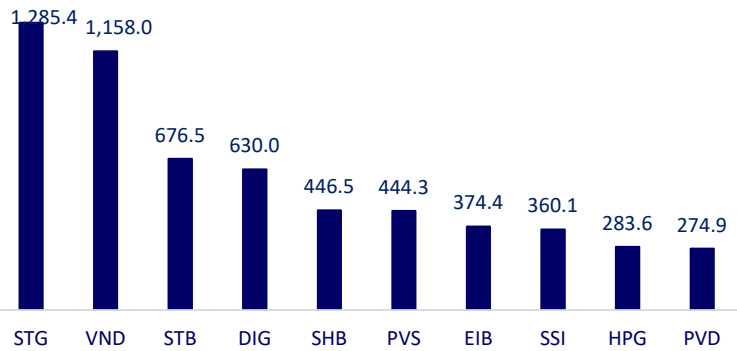
Nga lấy thị phần dầu ở châu Á từ các nhà sản xuất khác của OPEC+;

Khủng hoảng nợ công phủ bóng thị trường tài chính Mỹ;

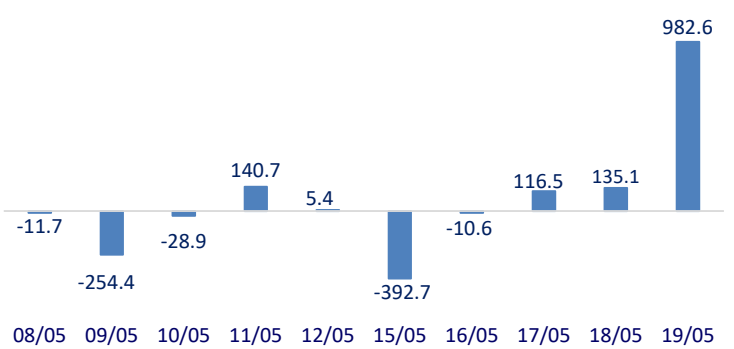
16% người dân Pháp không đủ ăn vì giá thực phẩm tăng cao.

	Đóng cửa	1D	5D	KL mua	KL bán	Nội dung
VCB	94,200	-0.84%	1.51%	899,133	906,992	Tính đến cuối quý 1, có 7/28 ngân hàng đẩy tỷ lệ nợ xấu trên dư nợ vay vượt ngưỡng 3%. Đáng chú ý, có ngân hàng chạm mức 23% trong khi tăng trưởng tín dụng âm. VPBank tiếp tục tăng tỷ lệ nợ xấu trên dư nợ vay từ mức 5.73% đầu năm lên 6.24%. Riêng ngân hàng mẹ, tỷ lệ này tăng từ mức 2.8% lên 3.42%.
BID	44,400	-0.56%	-1.33%	1,047,429	1,436,915	
CTG	28,000	0.90%	-1.41%	4,714,683	4,650,924	
TCB	29,650	0.34%	1.19%	5,980,559	5,850,232	
VPB	19,300	0.26%	-2.28%	13,677,668	12,811,389	
MBB	18,650	0.27%	0.00%	9,189,457	11,099,959	
HDB	19,400	0.00%	0.00%	2,594,561	2,917,734	
TPB	23,450	0.21%	-0.42%	2,328,525	2,289,866	
STB	27,850	2.39%	3.92%	53,232,755	40,328,652	
VIB	21,400	-0.23%	4.39%	11,279,833	9,367,507	
ACB	24,950	-0.20%	-0.20%	6,288,471	6,784,492	
NVL	13,200	-0.75%	-3.65%	25,784,617	21,862,311	NVL: Tại thời điểm 31/12/2022, Credit Suisse AG cho NVL vay 11.450 tỷ đồng, trong đó có 8.240 tỷ đồng trái phiếu dài hạn, 1.905 tỷ đồng cho vay ngắn hạn và 1.175 tỷ đồng cho vay dài hạn.
BCM	77,900	-0.76%	0.52%	74,920	120,410	
PDR	13,350	1.14%	-4.30%	7,756,220	6,320,091	
GAS	94,900	2.04%	2.59%	1,572,249	1,552,951	PLX: Q1/2023, doanh thu đạt 67.432 tỷ đồng, tăng 0,6% so với cùng kỳ 2022.
POW	13,500	0.75%	0.75%	22,256,874	31,269,350	Lợi nhuận gộp đạt 3.559 tỷ đồng, tăng trên 28%. Lợi nhuận trước thuế đạt 838 tỷ đồng, tăng gần 47% so với cùng kỳ 2022.
PLX	37,600	0.40%	0.13%	1,037,975	1,460,625	
VIC	52,500	-1.32%	1.55%	3,088,969	3,637,737	VIC: VinFast công bố định hướng mở rộng sang thị trường xe điện Đông Nam Á với dải xe điện hoàn chỉnh, đồng thời lên kế hoạch ra mắt thị trường quốc tế 4 mẫu xe điện tay lái nghịch đầu tiên.
VHM	54,100	-1.64%	5.66%	2,551,578	3,350,158	
VRE	28,000	-0.36%	-0.53%	5,105,342	4,795,669	
VNM	68,600	-0.87%	-1.44%	2,216,647	2,310,024	MSN: HĐQT thông qua phương án phát hành cổ phiếu ESOP, số lượng cổ phần dự kiến phát hành 7.118.623 cổ phần (chiếm 0.499% tổng số lượng cổ phiếu đang lưu hành)
MSN	72,400	-1.09%	-2.69%	1,380,259	1,284,440	
SAB	160,700	-0.99%	-1.95%	134,423	190,589	FPT: J.P.Morgan vừa đưa ra báo cáo khuyến nghị tăng tỷ trọng đầu tư với FPT và dự báo tăng trưởng lợi nhuận kép hàng năm của FPT trong giai đoạn 2022 – 2025 sẽ đạt trên 20%. Theo J.P.Morgan, lợi thế cạnh tranh về chi phí, năng lực công nghệ, đặc biệt trong lĩnh vực dịch vụ chuyển đổi số, mở rộng tập khách hàng mới và hợp đồng quy mô lớn, cùng chiến lược toàn cầu hóa sẽ giúp FPT tăng trưởng tốt.
BVH	44,300	-1.12%	-3.70%	1,101,548	1,503,498	
VJC	98,700	-0.70%	1.54%	1,052,339	1,162,036	
FPT	82,800	-0.12%	2.86%	2,851,323	2,523,905	
MWG	38,300	0.52%	-1.79%	3,372,401	2,894,028	
GVR	16,250	2.52%	-3.27%	5,455,462	4,998,950	
SSI	22,900	0.44%	-1.51%	33,613,828	37,643,547	
HPG	21,800	-0.68%	-2.46%	20,844,495	26,794,045	

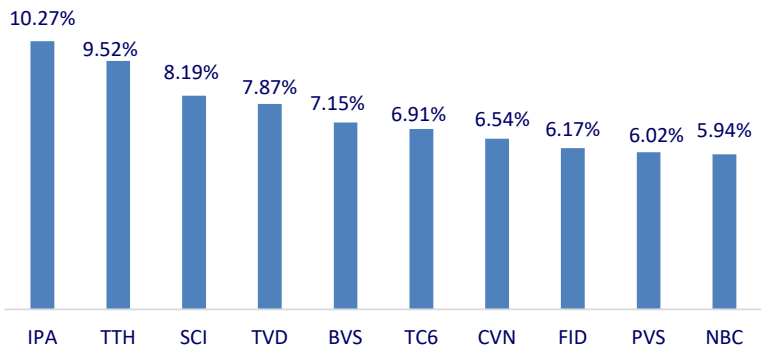
Top CP có tổng giá trị giao dịch cao nhất (tỷ đồng)



Dòng tiền NĐTNN 10 phiên gần nhất (tỷ đồng)



Top tăng 3 phiên có thanh khoản



Top giảm 3 phiên có thanh khoản

