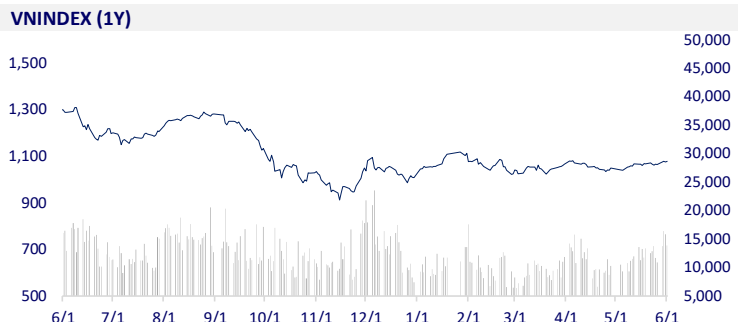
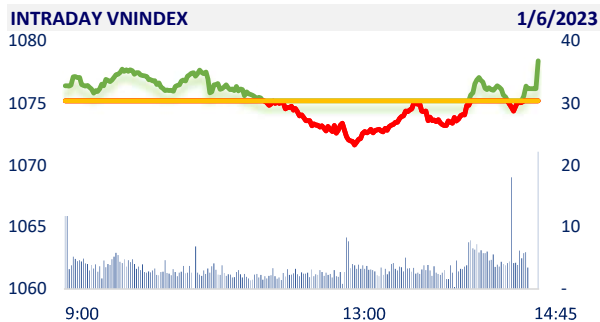
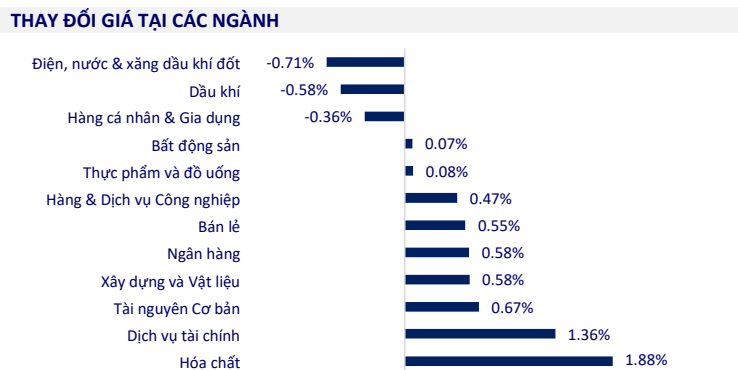


TTCK VIỆT NAM		1D	YTD
VN-INDEX	1,078.39	0.30%	7.08%
VN30	1,068.09	0.17%	6.26%
HNX	223.97	0.52%	9.09%
UPCOM	83.51	1.78%	16.55%
GT mua ròng NĐTNN (tỷ)	-98.53		
Tổng GTGD (tỷ)	16,559.38	-12.93%	92.19%

Thị trường có phiên giao dịch tích cực cả về mặt khối lượng và điểm số, VNIndex hôm nay chủ yếu được thúc đẩy bởi GVR, TPB. Ngành hóa chất có mức tăng tốt nhất phiên hôm nay với mức tăng 1.88%, chủ yếu được đóng góp bởi các mã DAG (3.3%), LAS (3.9%), DGC (1.9%). NĐTNN bán ròng nhẹ hơn 116 tỷ đồng trên HOSE, tập trung ở VNM (26.3 tỷ), HAH (25 tỷ), GEX (24.2 tỷ).



ETF & PHÁI SINH		1D	YTD
E1VFN30	18,200	-1.14%	5.02%
FUEMAV30	12,600	-0.16%	5.70%
FUESSV30	13,020	-0.61%	4.33%
FUESSV50	16,390	0.12%	16.65%
FUESSVFL	16,200	-0.31%	12.89%
FUEVFNVD	22,420	-1.45%	0.09%
FUEVN100	13,660	-0.36%	5.48%



VN30F2312	1,058	0.00%
VN30F2309	1,060	0.41%
VN30F2307	1,061	0.15%
VN30F2306	1,065	0.23%

THỊ TRƯỜNG THẾ GIỚI		1D	YTD
Nikkei	31,148.01	0.84%	19.37%
Shanghai	3,204.63	0.002%	3.73%
Kospi	2,569.17	-0.31%	14.88%
Hang Seng	18,216.91	-0.10%	-7.91%
STI (Singapore)	3,166.30	0.24%	-2.61%
SET (Thái Lan)	1,521.40	-0.79%	-8.92%
Dầu Brent (\$/thùng)	72.65	0.21%	-15.43%
Vàng (\$/ounce)	1,977.95	-0.30%	8.31%

Chứng khoán Hàn Quốc giảm điểm, do dữ liệu xuất khẩu đã giảm tháng thứ tám liên tiếp khi tính đến tháng năm. Đây là chuỗi giảm hàng năm dài nhất kể từ tháng 1/2020 và chủ yếu là do nhu cầu yếu đối với chất bán dẫn suy giảm, khi khách hàng chính là Trung Quốc. Bên cạnh đó, chứng khoán Trung Quốc đã thu hẹp đà giảm, nhờ hoạt động sản xuất nước này bất ngờ tăng trưởng trong tháng 5.

KINH TẾ VĨ MÔ		1D (bps)	YTD (bps)
Lãi suất liên NH	3.98%	0	-99
Lãi suất tiết kiệm 12T	7.20%	0	-20
TPCP - 5 năm	2.84%	3	-195
TPCP - 10 năm	3.09%	4	-181
USD/VND	23,652	-0.03%	-0.45%
EUR/VND	25,875	0.10%	0.84%
CNY/VND	3,372	-0.03%	-3.24%

Đồng đô la Mỹ đã trượt từ mức cao nhất trong hai tháng vào ngày hôm qua sau khi một quan chức Cục Dự trữ Liên bang Mỹ (Fed) cảnh báo bất kỳ quyết định nào của ngân hàng trung ương về việc không thay đổi lãi suất qua đêm tại cuộc họp sắp tới đều sẽ không có nghĩa là họ đã kết thúc chính sách thắt chặt chính sách tiền tệ.

LỊCH SỰ KIỆN

Mã	Ngày GDKHQ	Ngày ĐKCC	Ngày thực hiện	Loại	Tỉ lệ	Giá trị
NTH	6/1/2023	6/2/2023	6/19/2023	Tiền mặt		1,500
VNC	6/1/2023	6/2/2023	6/16/2023	Tiền mặt		1,200
PPH	6/1/2023	6/2/2023	6/12/2023	Tiền mặt		1,000
ACB	6/1/2023	6/2/2023	6/12/2023	Tiền mặt		1,000
CSV	6/2/2023	6/5/2023	6/26/2023	Tiền mặt		1,000
HTI	6/2/2023	6/5/2023	6/22/2023	Tiền mặt		800
CLW	6/5/2023	6/6/2023	7/17/2023	Tiền mặt		1,200
SD2	6/5/2023	6/6/2023	7/10/2023	Tiền mặt		600

TIN TỨC CHỌN LỌC

Xuất khẩu cá tra sang EU đang dần trở lại đường đua;

Giá xăng tăng hơn 500 đồng/lít;

Tháng 5, PMI Việt Nam tiếp tục giảm còn 45.3 điểm;

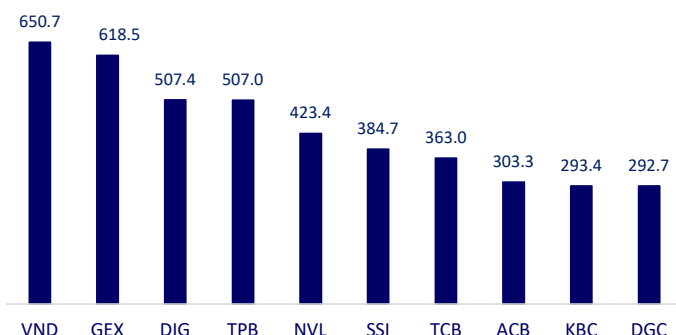
Sản lượng container toàn cầu giảm xuống mức thấp nhất 13 năm qua;

Lạm phát đồng loạt giảm tại nhiều nền kinh tế lớn của châu Âu;

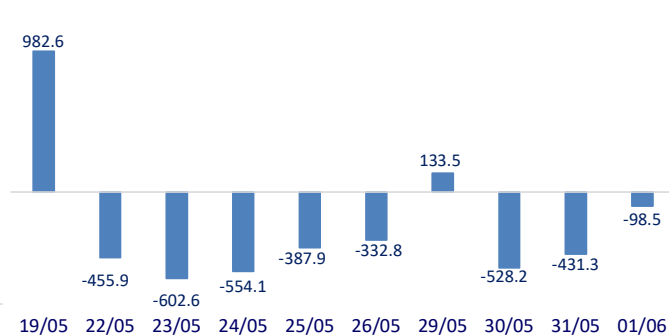
Thái Lan tăng lãi suất cơ bản lên mức cao nhất trong 8 năm.

	Đóng cửa	1D	5D	KL mua	KL bán	Nội dung
VCB	93,900	-0.11%	0.75%	907,466	1,019,964	TPB: TPBank thông báo 12/6 là ngày đăng ký cuối cùng để nhận quyền hưởng cổ tức bằng cổ phiếu với tỷ lệ 39.19%. Theo đó, TPBank sẽ phát hành gần 620 triệu cổ phiếu trả cổ tức cho cổ đông. Sau khi hoàn thành việc phát hành cổ phiếu, vốn điều lệ của TPBank sẽ tăng từ 15,817 tỷ đồng lên 22,016 tỷ đồng.
BID	43,900	-0.23%	0.34%	1,043,970	1,337,879	
CTG	27,950	-0.18%	1.27%	4,798,216	5,750,373	
TCB	30,300	1.17%	1.68%	7,519,982	7,265,121	
VPB	19,400	0.52%	1.04%	18,863,972	18,158,729	
MBB	18,800	1.08%	1.90%	20,549,043	14,986,635	
HDB	18,600	1.09%	0.54%	4,085,228	4,145,916	
TPB	26,150	4.60%	11.75%	25,254,763	15,627,615	
STB	28,000	1.08%	3.70%	30,374,190	19,314,865	
VIB	21,550	0.70%	3.11%	8,349,694	8,908,901	
ACB	21,400	0.86%	2.07%	22,806,138	24,458,652	
NVL	13,900	2.96%	5.30%	65,390,665	62,859,381	NVL: Theo tài liệu hợp ĐHCĐ, Novaland đặt kế hoạch doanh thu thuần năm 2023 ở mức 9,531 tỷ đồng (-14.5% yoy) và lợi nhuận sau thuế 214 tỷ đồng (-90.2% yoy).
BCM	77,700	-0.38%	0.39%	77,850	131,342	
PDR	14,900	2.05%	9.96%	41,574,140	23,841,703	
GAS	92,000	-0.86%	-2.85%	894,760	981,063	GAS: Ban lãnh đạo PV GAS đánh giá nguồn khí nội địa vẫn đang suy giảm mạnh và nguồn khí giá cao sẽ chiếm tỷ trọng ngày một lớn.
POW	13,650	0.00%	1.49%	16,206,693	13,611,775	
PLX	37,450	-0.13%	0.27%	880,111	903,941	
VIC	52,000	0.00%	-1.14%	2,531,130	2,732,544	VIC: Ngày 1/6, CTCP Sun Taxi đã ký kết hợp đồng mua 3,000 xe ô tô điện VF 5 Plus từ VinFast, thời gian bàn giao xe từ nay đến năm 2025.
VHM	53,000	-0.93%	-3.64%	1,557,956	1,568,668	
VRE	26,850	-0.92%	-3.07%	8,618,109	7,523,777	
VNM	66,100	0.00%	-1.49%	2,456,861	2,625,201	VNM: VNM là cổ phiếu bị khối ngoại bán ròng mạnh nhất phiên hôm nay với giá trị hơn 26 tỷ đồng.
MSN	71,800	-0.28%	-0.28%	730,288	833,120	
SAB	158,200	0.13%	0.13%	298,039	515,465	
BVH	43,650	0.34%	-1.02%	998,327	996,668	GVR: GVR dẫn đầu danh sách cổ phiếu có mức tăng ảnh hưởng nhiều nhất tới VNIndex phiên hôm nay, bất chấp việc GVR lên kế hoạch lợi nhuận sau thuế năm 2023 đi lùi 10.2% so với năm 2022. Hiện tập đoàn đã hết quỹ đất sạch để cho thuê nên việc gia tăng nguồn thu, tạo đà tăng trưởng đột biến trong kế hoạch sẽ rất khó khăn.
VJC	97,500	0.00%	-0.51%	605,623	626,742	
FPT	83,500	-0.71%	0.36%	943,679	1,007,688	
MWG	39,300	0.26%	3.42%	4,751,083	4,873,583	
GVR	18,800	3.30%	12.24%	8,638,209	7,651,150	
SSI	23,450	1.30%	4.22%	33,389,888	32,547,940	
HPG	21,400	0.94%	0.94%	24,518,089	21,513,677	

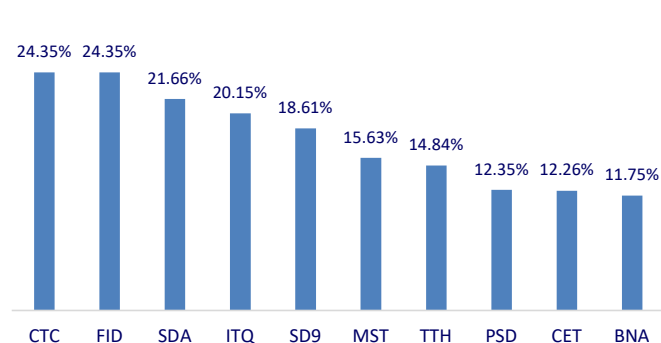
Top CP có tổng giá trị giao dịch cao nhất (tỷ đồng)



Dòng tiền NĐTNN 10 phiên gần nhất (tỷ đồng)



Top tăng 3 phiên có thanh khoản



Top giảm 3 phiên có thanh khoản

