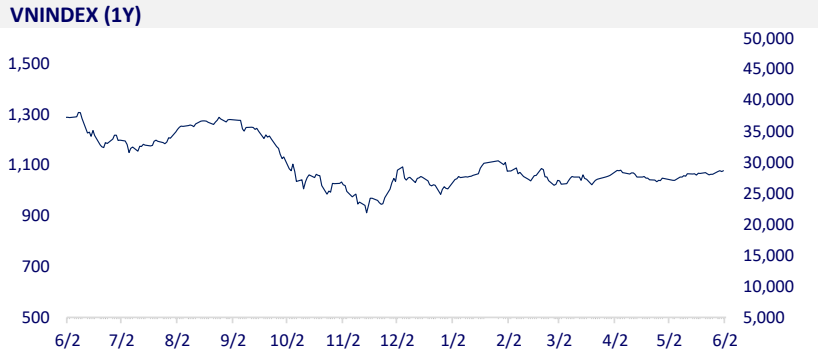
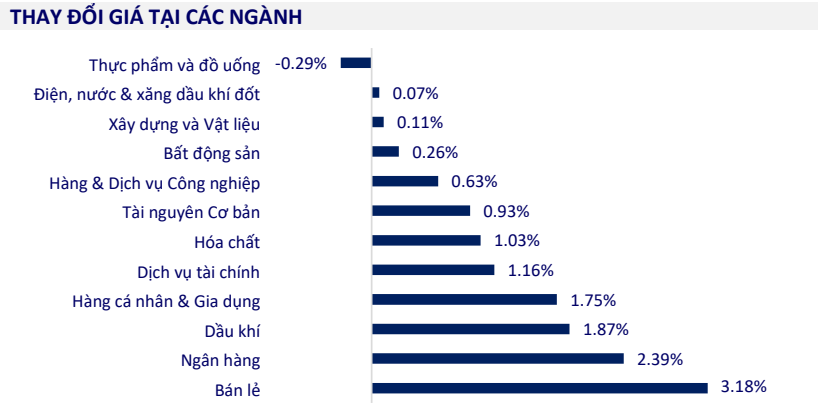


TTCK VIỆT NAM		1D	YTD
VN-INDEX	1,090.84	1.15%	8.32%
VN30	1,086.96	1.77%	8.13%
HNX	226.03	0.92%	10.09%
UPCOM	83.96	0.54%	17.18%
GT mua ròng NĐTNN (tỷ)	-252.61		
Tổng GTGD (tỷ)	21,188.45	27.95%	145.92%

Thị trường chứng khoán Việt Nam tiếp nối đà hưng khởi từ thị trường chứng khoán Mỹ, sau khi Hạ viện Mỹ thông qua dự luật trần nợ. Khối lượng và GTGD ghi nhận tăng đột biến trong phiên giao dịch hôm nay với lần lượt 1 tỷ cổ phiếu và hơn 18.000 tỷ đồng. Đây là giá trị lớn nhất kể từ đầu năm đến nay.



ETF & PHÁI SINH		1D	YTD
E1FVN30	18,630	2.36%	7.50%
FUEMAV30	12,900	2.38%	8.22%
FUESSV30	13,020	0.00%	4.33%
FUESSV50	16,430	0.24%	16.94%
FUESSVFL	17,040	5.19%	18.75%
FUEVFNVD	22,820	1.78%	1.88%
FUEVN100	13,900	1.76%	7.34%
VN30F2312	1,070	1.17%	
VN30F2309	1,071	1.06%	
VN30F2307	1,078	1.60%	
VN30F2306	1,079	1.30%	



THỊ TRƯỜNG THẾ GIỚI		1D	YTD
Nikkei	31,524.22	1.21%	20.81%
Shanghai	3,230.07	0.794%	4.56%
Kospi	2,601.36	1.25%	16.32%
Hang Seng	18,949.94	4.02%	-4.20%
STI (Singapore)	3,166.30	0.00%	-2.61%
SET (Thái Lan)	1,531.20	0.64%	-8.33%
Dầu Brent (\$/thùng)	75.27	1.16%	-12.39%
Vàng (\$/ounce)	1,995.50	0.14%	9.27%

Chiều 2/6, các thị trường chứng khoán châu Á đi lên trước những hy vọng Cục Dự trữ Liên bang Mỹ (Fed) sẽ không tăng lãi suất trong tháng này. Bên cạnh đó, thị trường cổ phiếu cũng được hưởng lợi, khi mối lo ngại về nguy cơ vỡ nợ của Mỹ đã chấm dứt sau khi Thượng viện Mỹ thông qua dự luật đình chỉ chính sách áp dụng trần nợ công.

KINH TẾ VĨ MÔ		1D (bps)	YTD (bps)
Lãi suất liên NH	4.06%	8	-91
Lãi suất tiết kiệm 12T	7.20%	0	-20
TPCP - 5 năm	2.76%	-8	-203
TPCP - 10 năm	2.99%	-10	-191
USD/VND	23,690	0.21%	-0.29%
EUR/VND	25,728	-0.99%	0.27%
CNY/VND	3,397	0.59%	-2.53%

Giao dịch thương mại suy yếu, xuất khẩu hàng hóa tiếp tục giảm mạnh trong tháng 5 so với cùng kỳ khiến các chuyên gia nghiên cứu kinh tế của Tập đoàn Maybank Investment Banking (Maybank IBG) hạ dự báo tăng trưởng GDP năm 2023 của Việt Nam từ mức 5.5% xuống còn 4%.

**LỊCH SỰ KIỆN**

Mã	Ngày GDKHQ	Ngày ĐKCC	Ngày thực hiện	Loại	Tỉ lệ	Giá trị
CSV	6/2/2023	6/5/2023	6/26/2023	Tiền mặt		1,000
HTI	6/2/2023	6/5/2023	6/22/2023	Tiền mặt		800
CLW	6/5/2023	6/6/2023	7/17/2023	Tiền mặt		1,200
SD2	6/5/2023	6/6/2023	7/10/2023	Tiền mặt		600
VTO	6/5/2023	6/6/2023	6/28/2023	Tiền mặt		800
C47	6/5/2023	6/6/2023		Cổ phiếu	10:2	
THT	6/5/2023	6/6/2023	6/30/2023	Tiền mặt		700
BMI	6/6/2023	6/7/2023	6/23/2023	Tiền mặt		500

## TIN TỨC CHỌN LỌC

Xuất khẩu Việt Nam sẽ đạt 618 tỷ USD vào năm 2030 với tốc độ tăng trưởng 7%/năm;

Maybank hạ dự báo tăng trưởng GDP Việt Nam năm 2023;

Bộ trưởng Tài chính: Giảm 2% thuế VAT trong 6 tháng là phù hợp;

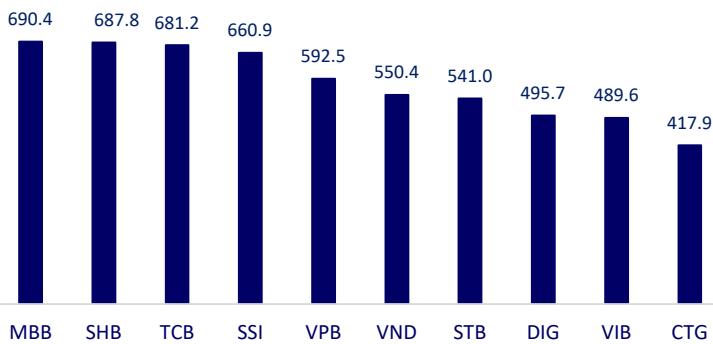
Lạm phát châu Âu thấp nhất kể từ đầu chiến sự Ukraine;

ECB cảnh báo thay đổi chính sách của BOJ có thể ảnh hưởng đến thị trường trái phiếu toàn cầu;

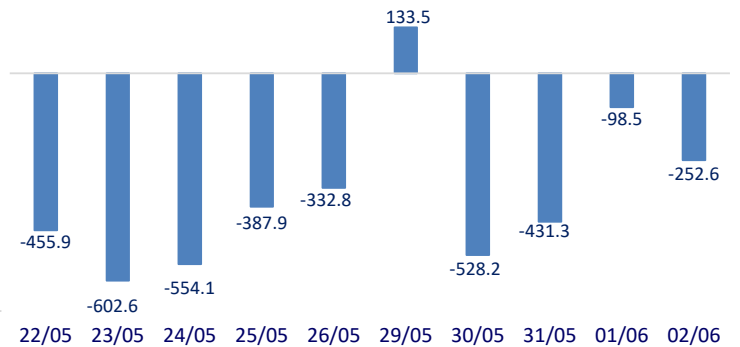
Khối BRICS muốn ra mắt đồng tiền chung, sẵn sàng 'ngăn chặn' sự thống trị của đồng USD.

	Đóng cửa	1D	5D	KL mua	KL bán	Nội dung
VCB	94,900	1.06%	3.15%	1,308,944	1,272,517	HDB: Ngày 2/6: Tại HDBank, ngân hàng giảm 0,2 điểm % đối với các kỳ hạn từ 6 tháng trở lên. Theo đó, lãi suất tiền gửi kỳ hạn 6 tháng, 12 tháng, 13 tháng,... tại ngân hàng này chỉ còn 7,9%/năm. Đây là mức lãi suất áp dụng cho hình thức gửi tiết kiệm online.
BID	44,700	1.82%	3.00%	2,676,449	2,444,897	
CTG	28,650	2.50%	3.06%	16,245,775	16,407,854	
TCB	32,200	6.27%	7.69%	27,048,482	21,700,939	
VPB	19,850	2.32%	3.66%	40,866,866	45,132,321	
MBB	19,700	4.79%	6.78%	75,408,639	55,667,620	
HDB	19,050	2.42%	2.97%	7,867,492	9,443,829	
TPB	26,300	0.57%	11.21%	25,459,637	18,386,834	
STB	28,300	1.07%	4.04%	38,663,270	33,541,446	
VIB	23,050	6.96%	9.50%	42,405,923	27,174,911	
ACB	21,800	1.87%	4.39%	32,608,397	23,528,519	
NVL	13,850	-0.36%	6.95%	39,652,016	59,837,286	NVL: NVL dự kiến sẽ không chia cổ tức cho cả năm 2022 lẫn năm 2023 và NVL cũng đề xuất hủy phương án phát hành cổ phiếu để trả cổ tức và phương án phát hành cổ phiếu để tăng vốn cổ phần.
BCM	78,000	0.39%	0.78%	141,257	122,275	
PDR	14,950	0.34%	11.57%	18,820,693	21,029,435	GAS: Năm 2023, đối với chỉ tiêu xây dựng, GAS dự định giải ngân 2.58 ngàn tỷ đồng, trong đó hơn 2.13 ngàn tỷ đồng là vốn chủ sở hữu.
GAS	92,000	0.00%	-1.81%	811,778	979,031	
POW	13,650	0.00%	0.37%	16,613,718	16,800,587	
PLX	38,250	2.14%	1.59%	2,115,064	2,214,126	
VIC	52,000	0.00%	0.00%	2,879,946	3,597,901	VIC: theo số liệu công bố bởi Climate Bonds Initiative, Vingroup là tập đoàn phát hành các khoản nợ phát triển bền vững nhiều nhất Việt Nam tính đến nay, với giá trị 1,325 tỷ USD.
VHM	53,400	0.75%	-2.91%	2,036,317	2,432,418	
VRE	27,100	0.93%	-2.17%	6,692,610	5,382,368	VNM: kỳ vọng cắt giảm 15% lượng phát thải khí nhà kính vào năm 2027, cắt giảm và trung hòa 55% lượng phát thải vào năm 2035 và tiến đến mục tiêu phát thải ròng bằng 0 - Net Zero vào năm 2050
VNM	65,900	-0.30%	-1.79%	5,234,687	5,421,613	
MSN	72,300	0.70%	0.42%	1,576,137	1,592,421	
SAB	158,000	-0.13%	1.61%	254,758	349,537	VIC: Vietjet muốn phát hành riêng lẻ 2,000 tỷ đồng trái phiếu để bổ sung nguồn vốn hoạt động sản xuất kinh doanh, chi trả các chi phí hoạt động về xăng dầu, chi phí cảng, điều hành bay, kỹ thuật, lương, bảo hiểm, thanh toán đặt cọc máy bay (PDP) và các chi phí khác.
BVH	44,100	1.03%	1.26%	3,422,505	2,201,918	
VJC	96,800	-0.72%	-1.33%	809,966	786,614	
FPT	83,800	0.36%	0.84%	1,584,555	1,496,420	
MWG	40,800	3.82%	6.81%	10,739,340	9,087,567	
GVR	18,900	0.53%	9.88%	4,918,045	5,577,485	
SSI	24,100	2.77%	6.87%	50,060,421	53,971,218	
HPG	21,600	0.93%	2.37%	33,993,962	40,378,871	

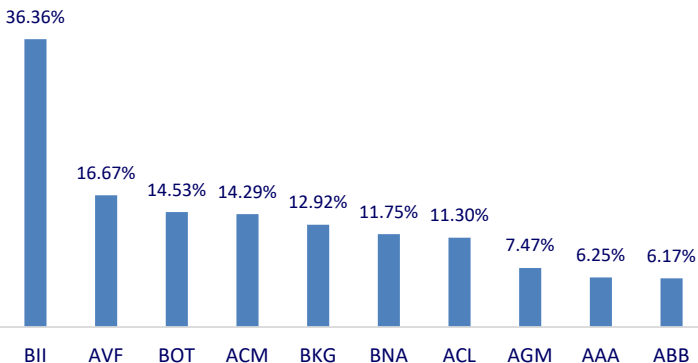
Top CP có tổng giá trị giao dịch cao nhất (tỷ đồng)



Dòng tiền NĐTNN 10 phiên gần nhất (tỷ đồng)



Top tăng 3 phiên có thanh khoản



Top giảm 3 phiên có thanh khoản

